



Elinkeino-, liikenne- ja ympäristökeskus
Närings-, trafik- och miljöcentralen
Centre for Economic Development, Transport and the Environment

Työllisyystilanne

(Ylä-Savo, Kuopio, Koillis-Savo, Varkaus ja Sisä-Savo)

2.2.2023 Kuopio

Antikainen Anu
Pohjois-Savon ELY-keskus





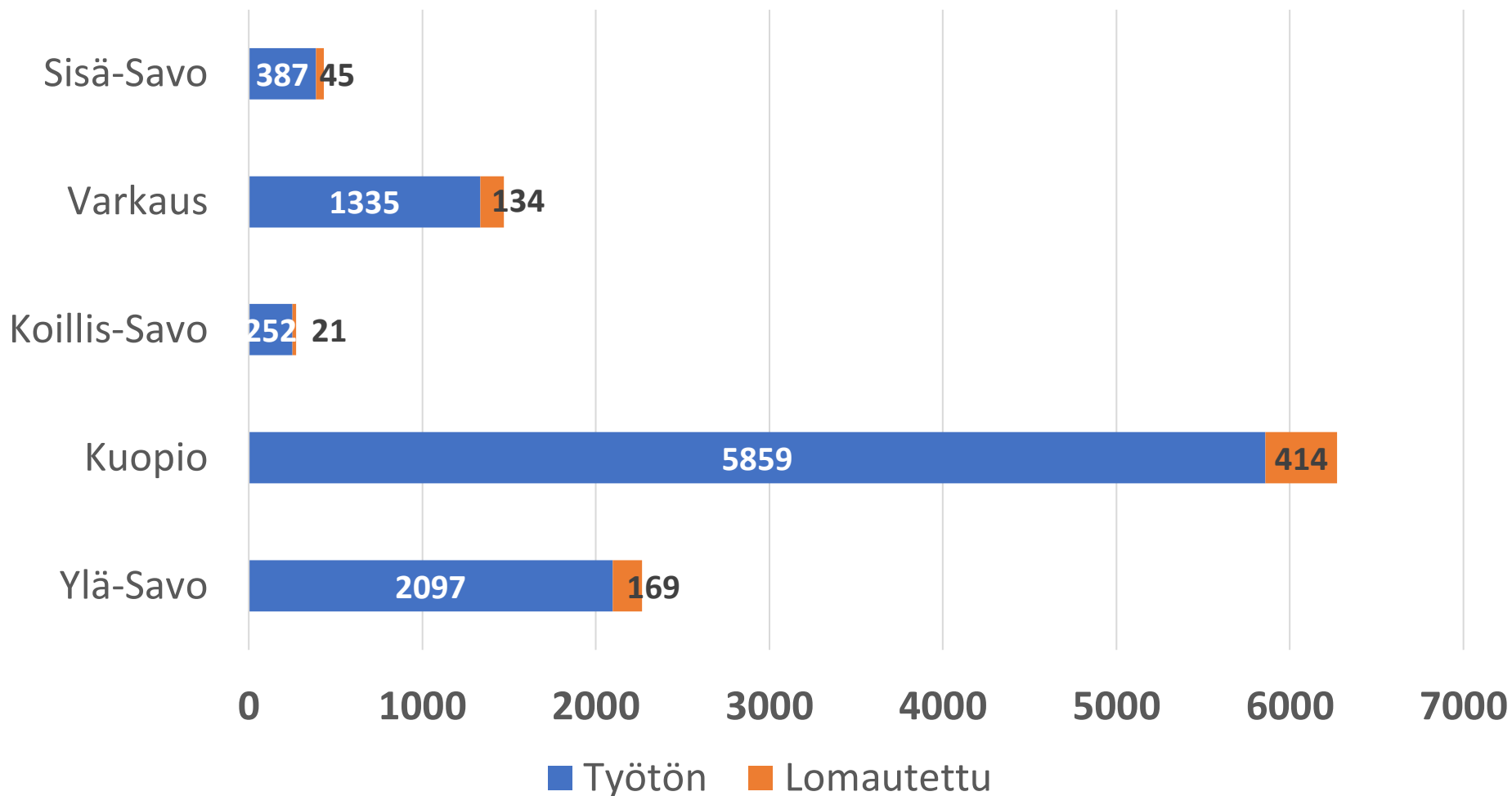
Työttömyys seutukunnittain, joulukuu 2022

Seutukunta	Joulu	Marras	Joulu	Muutos		Työttömistä työn- hakijoista lomautetut	Työttömien työn- hakijoiden osuus työvoimasta
	2022	2022	2021	Joulu 2022	Joulu 2021		
	Työttömät työnhakijat				%		%
Ylä-Savo	2 439	2 204	2 562	-123	-5	287	10,9
Kuopio	6 796	6 060	6 826	-30	0	748	10,1
Koillis-Savo	320	286	317	3	1	37	12,9
Varkaus	1 587	1 388	1 686	-99	-6	193	11,0
Sisä-Savo	550	439	489	61	12	89	10,2
Pohjois-Savo	11 692	10 377	11 880	-188	-2	1 354	10,4

Kunta	Joulu	Marras	Joulu	Muutos		Työttömistä	Työttömien
	2022	2022	2021	Joulu 2022	Joulu 2021	työn- hakijoista lomautetut	työn- hakijoiden osuus työvoimasta
	Työttömät työnhakijat						
					%		%
Iisalmi	1 142	1 032	1 178	-36	-3	108	12,1
Joroinen	183	139	183	0	0	34	9,1
Kaavi	142	120	122	20	16	21	13,5
Keitele	69	65	79	-10	-13	...	8,3
Kiuruvesi	373	345	366	7	2	51	11,4
Kuopio	6 037	5 423	6 145	-108	-2	634	10,5
Lapinlahti	418	370	449	-31	-7	64	10,3
Leppävirta	349	308	372	-23	-6	36	8,7
Pielavesi	133	130	146	-13	-9	12	8,4
Rautalampi	135	96	117	18	15	20	11,5
Rautavaara	64	69	67	-3	-4	...	11,9
Siilinjärvi	759	637	681	78	11	114	7,6
Sonkajärvi	181	152	194	-13	-7	30	11,7
Suonenjoki	267	216	230	37	16	49	9,4
Tervo	69	60	65	4	6	11	11,3
Tuusniemi	114	97	128	-14	-11	13	12,7
Varkaus	1 055	941	1 131	-76	-7	123	12,6
Vesanto	79	67	77	2	3	9	10,7
Vieremä	123	110	150	-27	-18	14	7,6
Pohjois-Savo	11 692	10 377	11 880	-188	-2	1 354	10,4

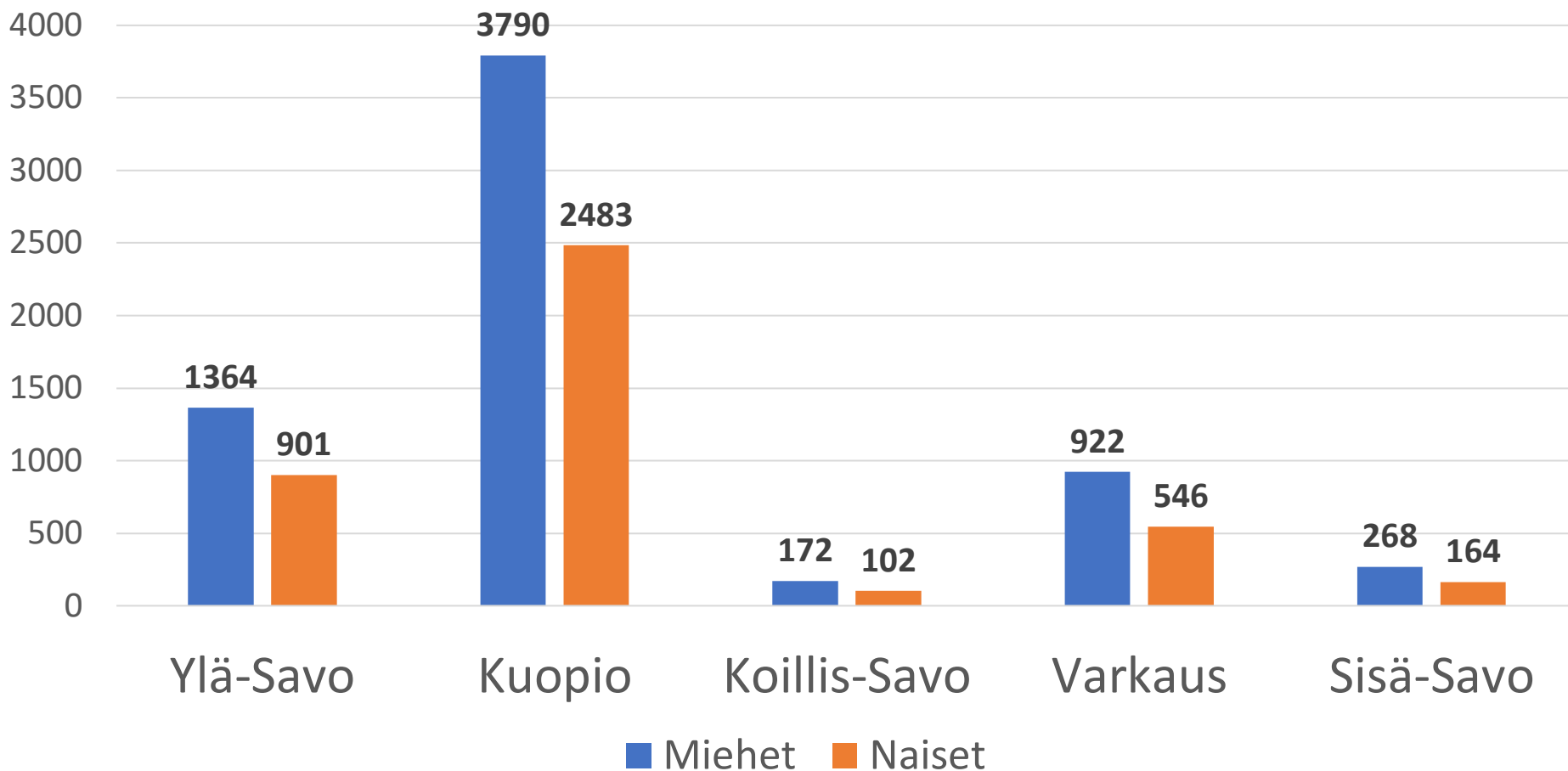


Työttömät työnhakijat, 2022 (ka.)



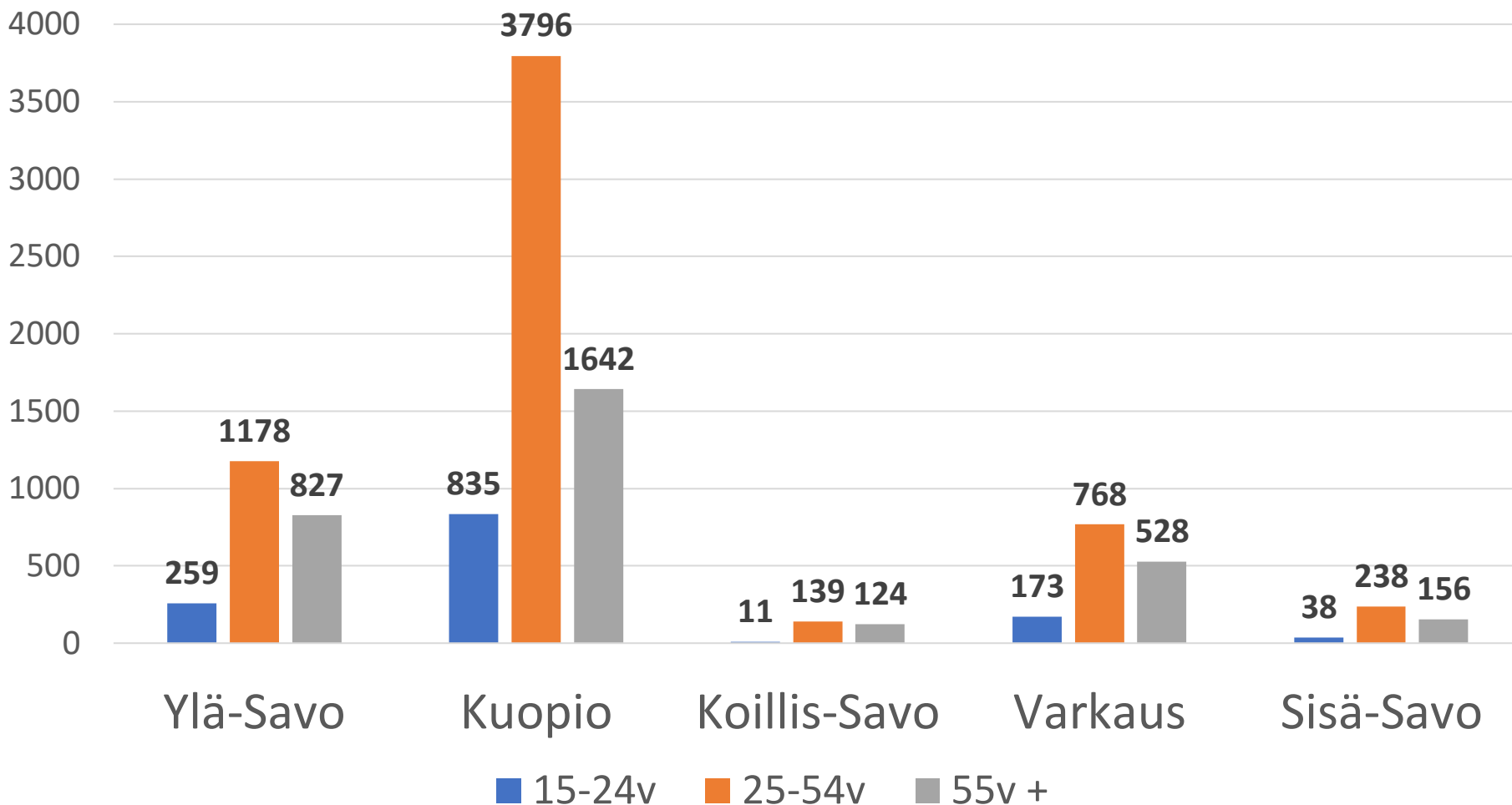


Työttömien työnhakijoiden sukupuolijakauma, 2022 (ka.)



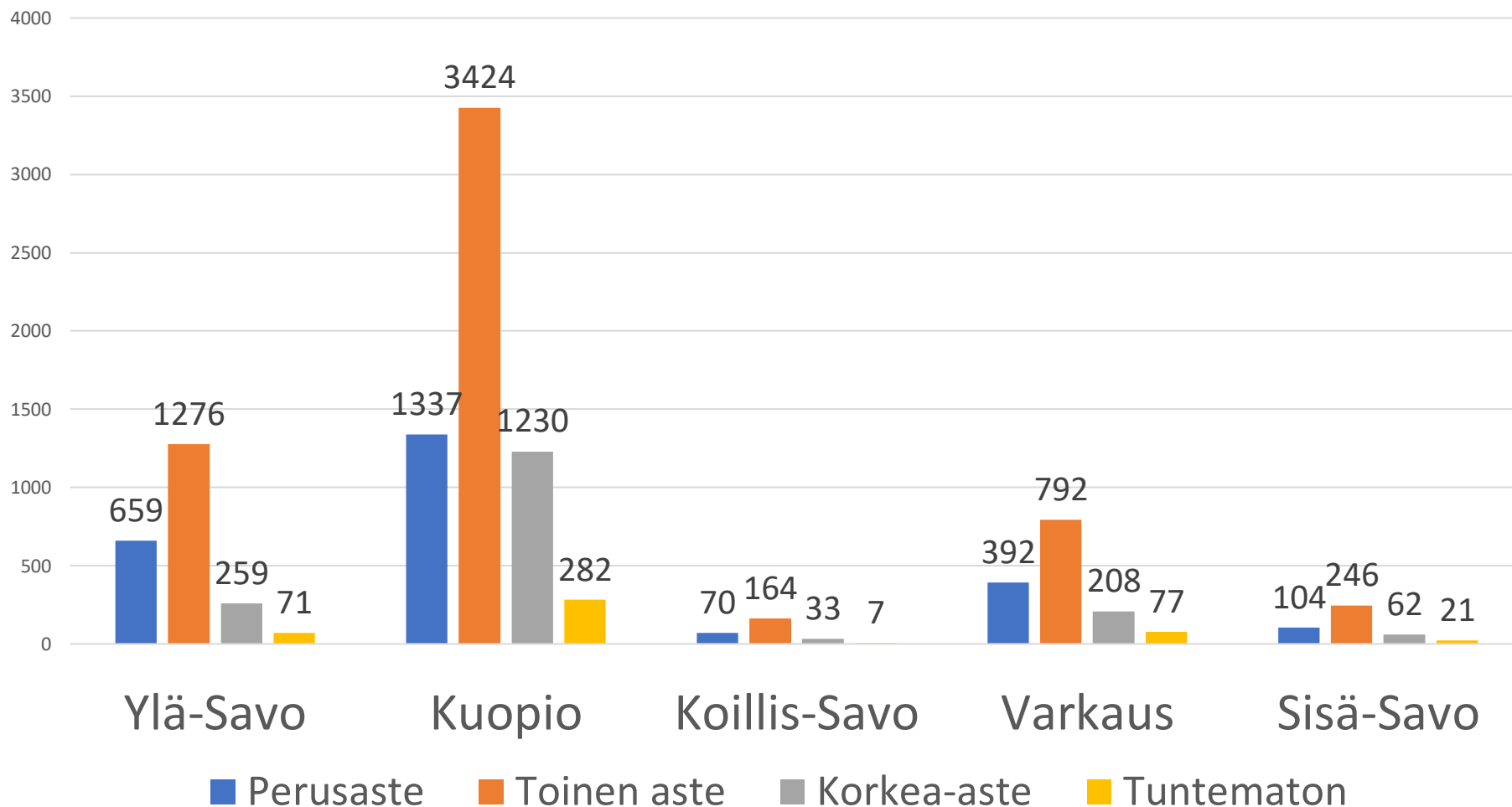


Työttömien työnhakijoiden ikärakenne, 2022 (ka.)



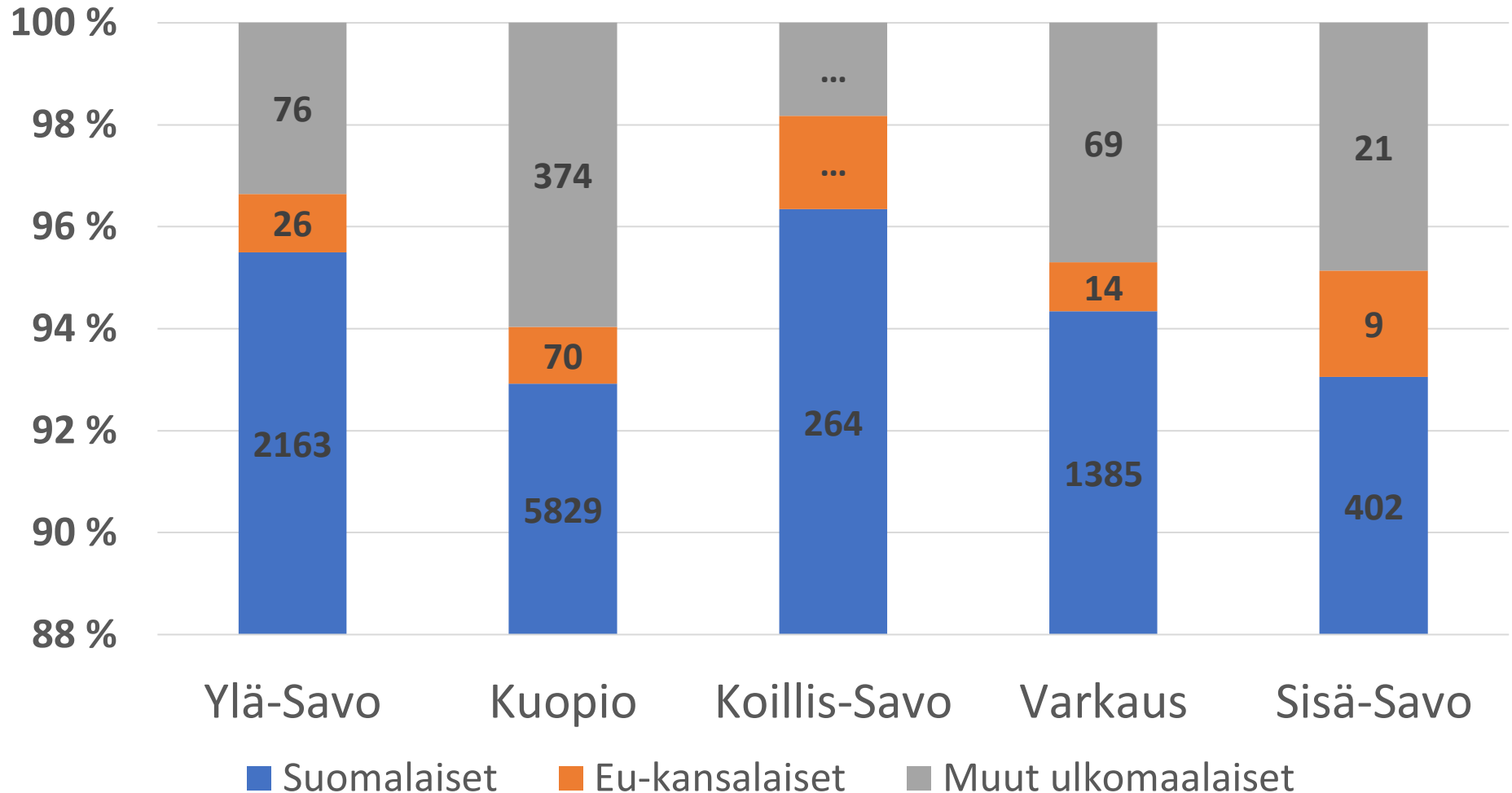


Työttömät työnhakijat, koulutusaste, 2022 (ka.)





Työttömät työnhakijat, kansalaisuus, 2022 (ka.)





	1 Johtajat	2 Erityis- asiantun- tijat	3 Asiantun- tijat	4 Toimisto- ja asiakas- palvelu- työntekijät	5 Palvelu- ja myynti- työntekijät	6 Maanvilj- elijät, metsä- työntekijät ym.	7 Raken- nus-, korjaus- ja valmis- tustyöntekijät	8 Prosessi- ja kuljetus- työntekijät	9 Muut työntekijät	X Ammat- teihin luokitte- lematto- mat ryhmät
Ylä- Savo	11	114	136	100	412	119	472	258	185	459
Kuopio	69	706	553	308	1117	153	1082	386	465	1431
Koillis- Savo	...	14	21	13	40	26	53	40	26	38
Varkaus	9	110	121	70	259	45	342	134	108	272
Sisä- Savo	...	35	32	18	73	28	81	42	37	83

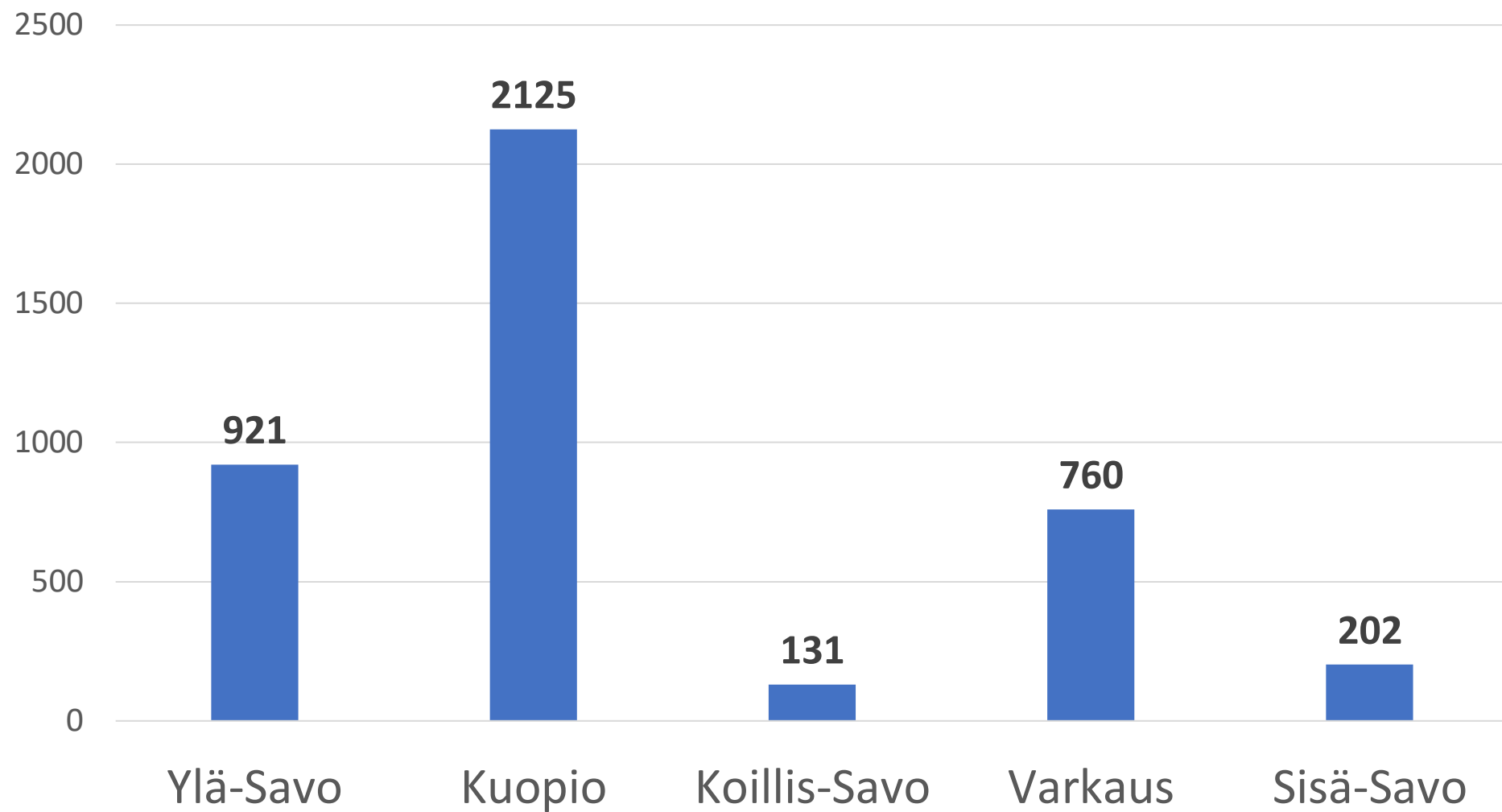


Taulukko 32. Maakunnan työvoimapula-, ylitarjonta- ja kohtaanto-ongelma-ammattit.

Työvoimapula top 15 (yli 16e)	Työvoimapula top 15 (alle 16e)	Ylitarjonta N top 15	Ylitarjonta % top 15	Kohtaanto-ongelma top 15
5321 Lähihoitajat	5322 Kodinhoitajat (kotipalvelutoiminta)	5223 Myyjät	2166 Graafiset ja multimediasuunnittelijat	9313 Rakennusalan avustavat työntekijät
3221 Sairaanhoidajat ym.	9112 Toimisto- ja laitossiivoajat ym.	4120 Yleissihteerit	7522 Huonekalupuusepät ym.	2431 Mainonnan ja markkinoinnin erityisasiantuntijat
2512 Sovellussuunnittelijat	4412 Postinkantajat ja -lajittelijat	8332 Kuorma-auton ja erikoisajoneuvojen kuljettajat	7422 Tieto- ja viestintäteknologian asentajat, korjaajat	6113 Puutarhurit, kasvihuoneviljelijät ja -työntekijät
5411 Palomiehet	5131 Tarjoilijat	7111 Talonrakentajat	7421 Elektr.- ja autom.laitteiden asentajat, korjaajat	9312 Maa- ja vesirakentamisen avustavat työntekijät
2342 Lastentarhanopettajat	5244 Puhelin- ja asiakaspalvelukusten myyjät	7115 Kirvesmiehet ja rakennuspuusepät	5164 Eläintenhoitajat ja lemmikkieläinten trimmaajat	7212 Hitsaajat ja kaasuleikkaajat

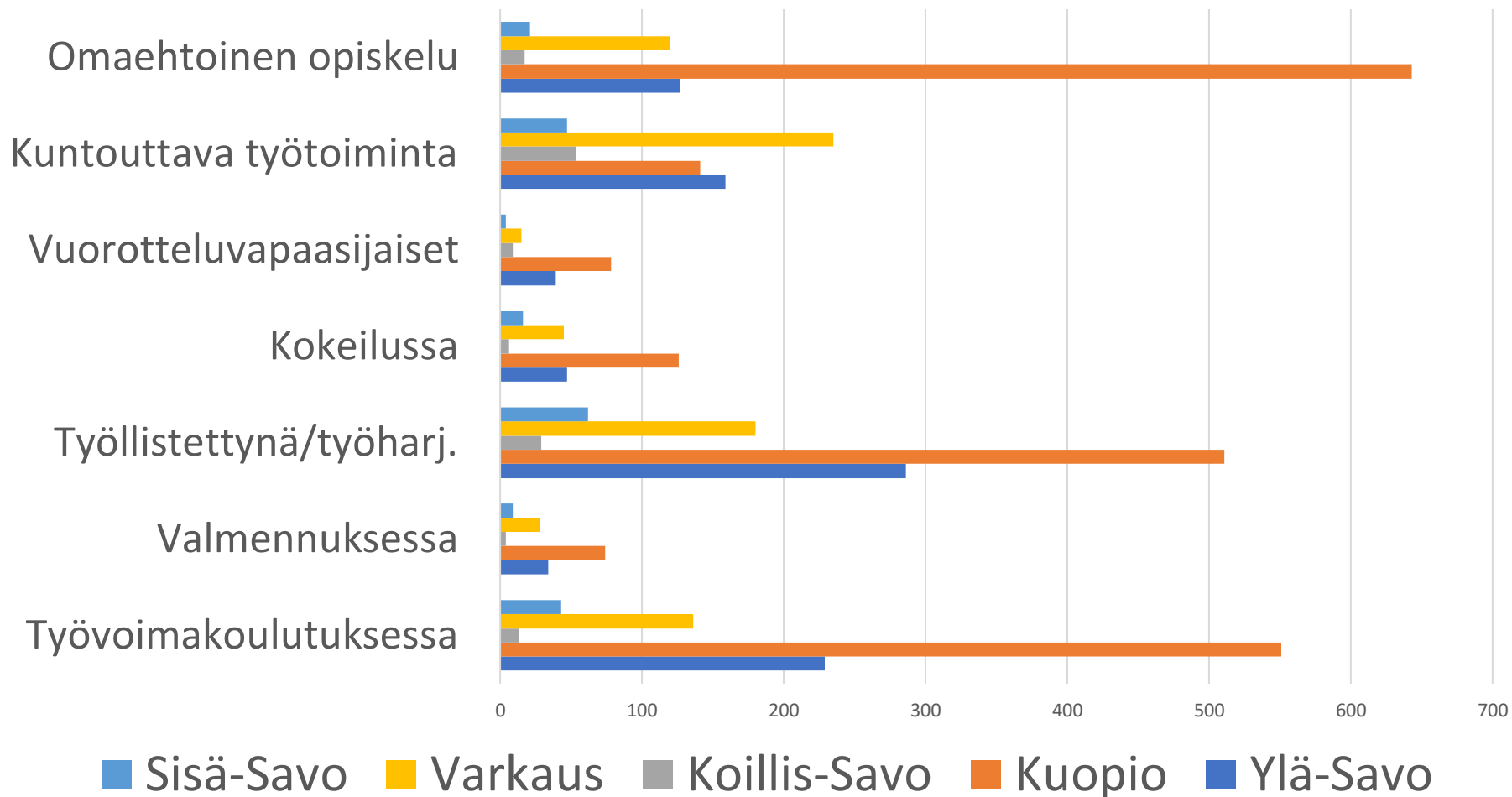


Työllistymistä edistävissä palveluissa, 2022 (ka.)





Palveluissa olevat, 2022 (ka.)





Aktivointiasteet, 2022 (ka.)

	Kaikki	15-24v	55v +
Ylä-Savo	28,9	33,4	17,4
Kuopio	25,3	21,2	13,1
Koillis-Savo	32,3	43,6	20,9
Varkaus	34,1	28,6	23,6
Sisä-Savo	31,9	45,3	19,6

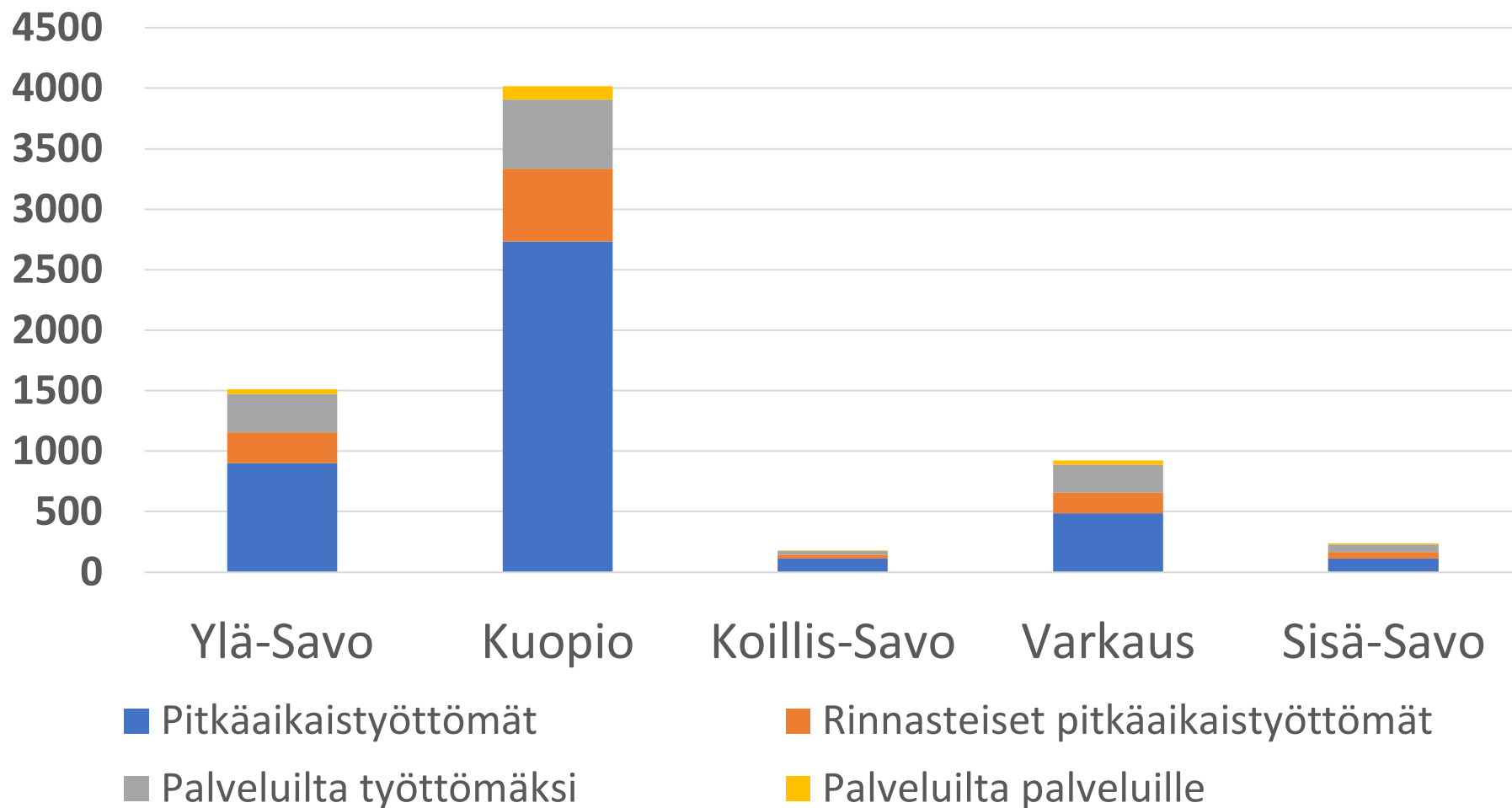


Pitkäaikaistyöttömät Pohjois-Savossa

- Pitkäaikaistyöttömyys väheni joulukuussa Rautavaaraa lukuun ottamatta kaikissa muissa Pohjois-Savon kunnissa edellisestä vuodesta.
- Suhteellisesti eniten pitkäaikaistyöttömien määrät laskivat Joroisissa (-43,2 %), Sonkajärvellä (-41,1 %) ja Vesannolla (-40 %).



Rakennetyöttömyys, 2022 (ka.)





Pohjois-Savon TE-toimiston yrityspalvelut

	Uudet avoimet työpaikat (ka.)
Ylä-Savo	683
Kuopio	2988
Koillis-Savo	51
Varkaus	464
Sisä-Savo	125

- Pohjois-Savon työnantaja- ja yrityspalveluissa vuonna 2022:
 - noin 1 300 yrityskäyntiä
 - esiteltyjä ehdokkaita työnantajille noin 4 500



Työnantajakäynnit kunnittain vuonna 2022

- Tämän vuoden puolella työnantaja-/etäkäyntejä tehty 128 kpl (1.2.2023)

Iisalmi	110
Joroinen	35
Kaavi	14
Keitele	14
Kiuruvesi	32
Kuopio	551
Lapinlahti	35
Leppävirta	58
Pielavesi	17
Rautalampi	21
Rautavaara	8
Siilinjärvi	92
Sonkajärvi	25
Suonenjoki	51
Tervo	3
Tuusniemi	11
Varkaus	99
Vesanto	13
Vieremä	27
Yht.	1216
Muut kunnat	80
Yht.	1296