



Elinkeino-, liikenne- ja
ympäristökeskus



TE-palvelut
tjänster | services

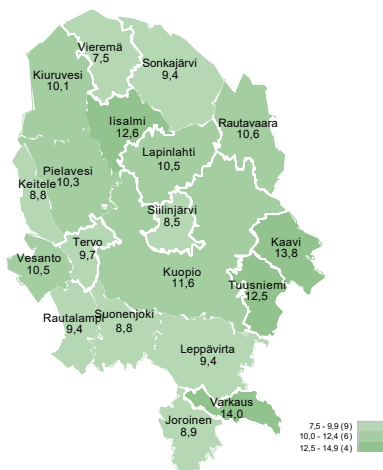
POHJOIS-SAVO

Työllisyyskatsaus

Heinäkuu 2024

Heinäkuussa 12 628 työtöntä työnhakijaa

Työttömien työnhakijoiden osuus työvoimasta kunnittain



Pohjois-Savossa oli heinäkuun lopussa 12 628 työtöntä työnhakijaa, mikä on 1 073 työtöntä työnhakijaa enemmän kuin vuosi sitten (9,3 %). Näistä lomautettuja oli 1 054, mikä on 189 lomautettua enemmän kuin viime vuonna samaan aikaan (21,8 %).

Työttömien työnhakijoiden määrä ilman lomautettuja oli 11 574, mikä on 884 enemmän kuin vuosi sitten vastaavaan aikaan.

Työttömien työnhakijoiden osuus työvoimasta Pohjois-Savossa oli heinäkuussa 11,2 %, mikä on 0,9 prosenttiyksikköä viime vuotta korkeampi. Koko maan työttömien työnhakijoiden osuus työvoimasta oli heinäkuussa 11,4 %.

Nuoria, alle 25-vuotiaita työttömiä työnhakijoita oli heinäkuun lopussa 1 725, mikä on 285 enemmän kuin vuosi sitten. Pitkäaikaistyöttömiä eli yli vuoden yhtäjaksoisesti työttömänä olleita oli Pohjois-Savossa heinäkuun lopussa 4 086, mikä on 99 enemmän kuin vuosi sitten.

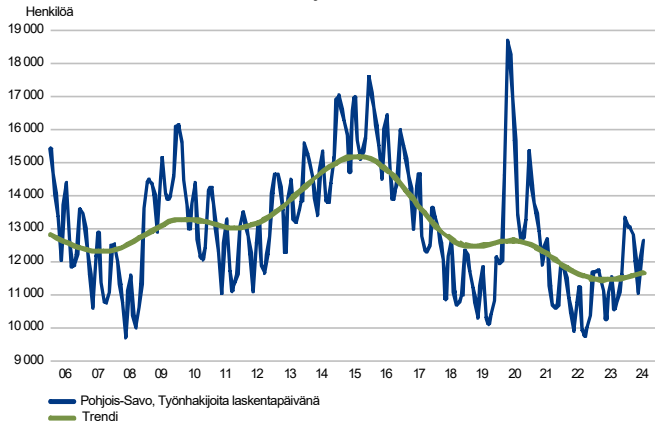
Seutukunnittain tarkasteltuna työttömien työnhakijoiden määrä kasvoi kaikilla muilla Pohjois-Savon seuduilla paitsi Ylä-Savossa. Uusia avoimia työpaikkoja ilmoitettiin Pohjois-Savon työ- ja elinkeinotoimistoon heinäkuun aikana 1 137, mikä on 815 työpaikkaa vähemmän kuin vuosi sitten (-41,8 %).

Trendit:

- Pohjois-Savossa 22 065 työnhakijaa, joista työttömiä työnhakijoita 12 608
- Vuorotteluvapaasijaisuuksia yli 80 % enemmän kuin vuosi sitten
- Työttömien työnhakijoiden määrä väheni Ylä-Savossa vuoden takaiseen verrattuna 1 %
- Työllistymistä edistävissä palveluissa 3 808 työnhakijaa, mikä on 128 enemmän kuin vuosi sitten
- Uusia avoimia työpaikkoja 815 vähemmän kuin vuosi sitten

Työttömät työnhakijat

TYÖTTÖMÄT TYÖNHAKIJAT KUUKAUSITTAIN JA TRENDI
Pohjois-Savo



Työttömien työnhakijoiden osuus työvoimasta 11,2 %

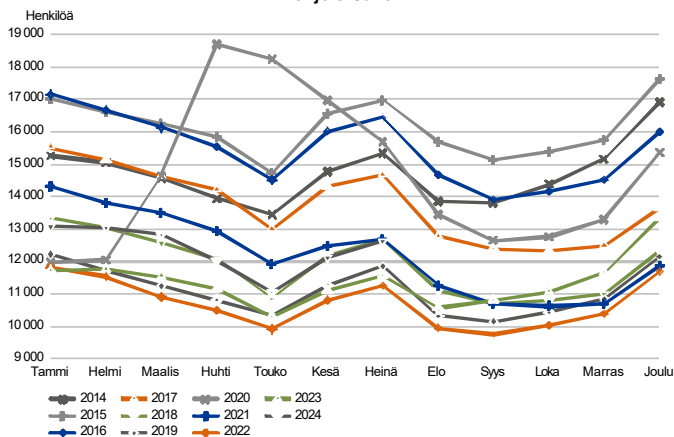
Työttömiä työnhakijoita oli Pohjois-Savossa heinäkuun lopussa, lomautetut mukaan lukien 12 628. Työttömien työnhakijoiden määrä kasvoi edellisen vuoden vastaavasta ajankohdasta 1 073 henkilöllä (9,3 %).

Lomautettuja oli heinäkuun lopussa 1 054, mikä on 189 lomautettua (21,8 %) viime vuotta enemmän. Työttömiä työnhakijoita ilman lomautettuja oli 11 574, mikä on 884 enemmän kuin vuosi sitten vastaavaan aikaan.

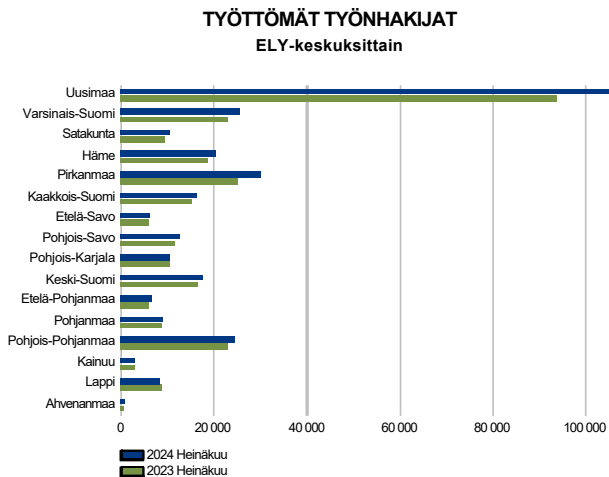
Ulkomaalaisia työttömiä työnhakijoita, lomautetut mukaan lukien oli heinäkuun lopussa 1 169. Määrä kasvoi edellisen vuoden vastaavaan ajankohtaan verrattuna 31 ulkomaalaisella työttömällä työnhakijalla (2,7 %).

Heinäkuun aikana alkoi 1 831 ja päättyi 1 406 työttömyysjaksoa. Alkaneita työttömyysjaksoja oli 1,9 % enemmän ja päättyneitä työttömyysjaksoja 6,7 % vähemmän kuin edellisenä vuotena vastaavaan aikaan.

TYÖTTÖMÄT TYÖNHAKIJAT, KUUKAUSIVERTAILU
Pohjois-Savo



Työttömät työnhakijat seutukunnittain



Pohjois-Savon seutukunnista työttömyys väheni Ylä-Savossa vuoden takaiseen verrattuna

Työttömien työnhakijoiden määrä lisääntyi heinäkuussa edellisen vuoden vastaavasta ajankohdasta kaikkien muiden elinkeino-, liikenne- ja ympäristökeskusten (ELY) alueilla paitsi Lapissa (-6,4 %). Työttömien työnhakijoiden määrä kasvoi eniten Pirkanmaalla (18,5 %). Työttömien työnhakijoiden määrä koko maassa (305 992) kasvoi heinäkuussa 9,8 % edellisen vuoden vastaavasta ajankohdasta.

Seutukunnittain tarkasteltuna työttömien työnhakijoiden määrä kasvoi heinäkuussa kaikilla Pohjois-Savon seuduilla lukuun ottamatta Ylä-Savoa (-1 %). Suhteellisesti eniten työttömien työnhakijoiden määrä kasvoi edellisen vuoden vastaavaan ajankohtaan verrattuna Kuopion (13 %) ja Varkauden seutukunnissa (11 %). Avoimien työpaikkojen määrät laskivat jokaisessa seutukunnassa edelliseen vuoteen verrattuna. Ylä-Savon seutukunnassa avoimien työpaikat laskivat selkeästi vähemmän kuin muissa seutukunnissa (-22 %).

Matalin työttömien työnhakijoiden osuus työvoimasta on seutukunnittain tarkasteltuna Sisä-Savossa (9,3 %) ja korkein Koillis-Savossa (12,7 %).

Työttömät työnhakijat ja avoimet työpaikat TE-toimistossa seutukunnittain

Seutukunta	Työttömät työnhakijat		Muutos		Työttömistä työnhakijoista lomautetut		Työttömien työnhakijoiden osuus työvoimasta		Avoimet työpaikat		Muutos	
	Heinä 2024	Kesä 2024	Heinä 2023	Heinä 2024 Heinä 2023	%	%	Heinä 2024	Kesä 2024	Heinä 2023	Heinä 2024	Heinä 2023	
Ylä-Savo	2 372	2 263	2 391	-19	-1	252	11,0	207	216	264	-57	-22
Kuopio	7 791	7 484	6 907	884	13	572	11,2	715	741	1 655	-940	-57
Koillis-Savo	304	297	286	18	6	23	12,7	15	17	30	-15	-50
Varkaus	1 682	1 607	1 522	160	11	152	12,0	99	112	197	-98	-50
Sisä-Savo	479	451	449	30	7	55	9,3	40	53	82	-42	-51
Pohjois-Savo	12 628	12 102	11 555	1 073	9	1 054	11,2	1 076	1 139	2 228	-1 152	-52

Työttömät työnhakijat kunnittain

Edelliseen vuoteen verrattuna työttömien työnhakijoiden määrä nousi heinäkuussa suhteellisesti eniten Leppävirralla (23 %) sekä Pielavedellä (15 %) ja laski eniten Rautavaaralla (-11 %) ja Kiuruvedellä (-9 %). Määrällisesti eniten työttömien työnhakijoiden määrä kasvoi Kuopiossa, jossa työttömiä työnhakijoita oli heinäkuun lopussa 813 enemmän kuin viime vuonna vastaavana ajankohtana.

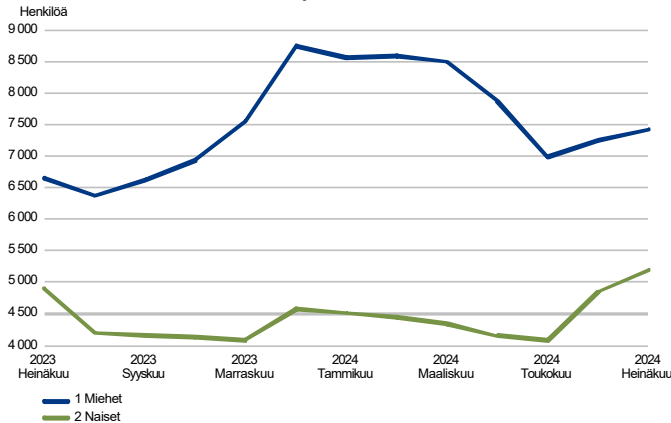
Heinäkuun lopussa alhaisimmat työttömien työnhakijoiden osuudet työvoimasta ovat Vieremällä (7,5 %), Siilinjärvellä (8,5 %), Keiteleellä (8,8 %) ja Suonenjoella (8,8 %). Vastaavasti korkeimmat työttömien työnhakijoiden osuudet työvoimasta ovat Varkaudessa (14,0 %) ja Kaavilla (13,8 %). Kuopiossa työttömien työnhakijoiden osuus työvoimasta on 11,6 %.

Työttömät työnhakijat ja avoimet työpaikat TE-toimistossa kunnittain

Kunta	Työttömät työnhakijat		Muutos		Työttömistä työnhakijoista lomautetut		Työttömien työnhakijoiden osuus työvoimasta		Avoimet työpaikat		Muutos	
	Heinä 2024	Kesä 2024	Heinä 2023	Heinä 2024 Heinä 2023	Heinä 2024	Heinä 2023	Heinä 2024	Kesä 2024	Heinä 2023	Heinä 2024	Heinä 2023	
Iisalmi	1 159	1 088	1 159	0	0	116	12,6	113	123	171	-58	-34
Joroinen	171	163	166	5	3	28	8,9	8	18	15	-7	-47
Kaavi	139	141	125	14	11	12	13,8	11
Keitele	68	56	74	-6	-8	9	8,8	5	13
Kiuruvesi	317	309	347	-30	-9	27	10,1	18	13	20	-2	-10
Kuopio	6 946	6 664	6 133	813	13	472	11,6	637	647	1 516	-879	-58
Lapinlahti	419	410	402	17	4	57	10,5	20	18	19	1	5
Leppävirta	367	356	298	69	23	34	9,4	34	39	50	-16	-32
Pielavesi	153	135	133	20	15	22	10,3	19	32	18	1	6
Rautalampi	108	100	107	1	1	14	9,4	9	10	27	-18	-67
Rautavaara	55	53	62	-7	-11	...	10,6	8	6	11	-3	-27
Siilinjärvi	845	820	774	71	9	100	8,5	78	94	139	-61	-44
Sonkajärvi	136	146	150	-14	-9	8	9,4	10	5	14	-4	-29
Suonenjoki	244	221	226	18	8	30	8,8	21	34	36	-15	-42
Tervo	54	59	52	2	4	7	9,7	...	6	10
Tuusniemi	110	103	99	11	11	10	12,5	...	8
Varkaus	1 144	1 088	1 058	86	8	90	14,0	57	55	132	-75	-57
Vesanto	73	71	64	9	14	...	10,5	6	...	9	-3	-33
Vieremä	120	119	126	-6	-5	13	7,5	22	12	20	2	10
Pohjois-Savo	12 628	12 102	11 555	1 073	9	1 054	11,2	1 076	1 139	2 228	-1 152	-52

Työttömät työnhakijat sukupuolen ja ikäryhmän mukaan

TYÖTTÖMÄT TYÖNHAKIJAT SUKUPUOLEN MUKAAN
Pohjois-Savo



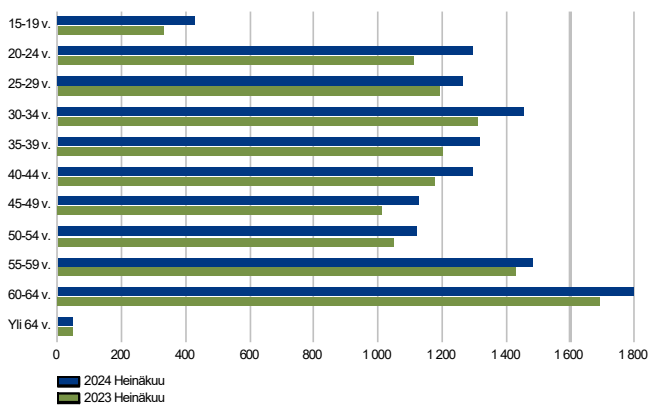
Työttömien naisten määrä kasvoi 349:llä edellisestä kuukaudesta

Työttömistä työnhakijoista miehiä oli heinäkuussa 7 429 (58,8 %) ja naisia 5 199 (41,2 %). Vuoden takaiseen verrattuna miesten työttömyys kasvoi 11,7 % ja naisten 6,0 %.

Edellisestä kuukaudesta työttömien työnhakijoiden määrä kasvoi 526 henkilöllä, joista 177 oli miehiä ja 349 naisia.

Heinäkuussa 1 054 lomautetusta 819 (77,7 %) oli miehiä ja 235 (22,3 %) naisia. Edellisestä kuukaudesta lomautettujen määrä kasvoi 118 lomautettuna. Lomautettujen miesten määrä kasvoi 52:lla ja naisten 66:lla.

TYÖTTÖMÄT TYÖNHAKIJAT IKÄRYHMÄN MUKAAN
Pohjois-Savo



Työttömyys kasvoi eniten 15–19-vuotiailla

Heinäkuussa työttömien työnhakijoiden määrä kasvoi edelliseen vuoteen verrattuna kaikissa ikäryhmissä. Suhteellisesti eniten työttömien työnhakijoiden määrä kasvoi 15–19-vuotiaiden (29,6 %) ikäryhmässä.

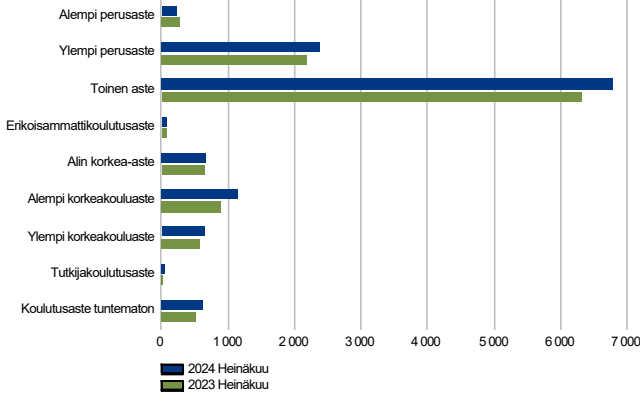
Suurin työttömien työnhakijoiden ikäryhmä on 60–64-vuotiaat (1 798 työtöntä työnhakijaa).

Nuoria, alle 25-vuotiaita työttömiä työnhakijoita oli heinäkuun lopussa 1 725, mikä on 285 enemmän kuin vuosi sitten. Nuorista työttömistä työnhakijoista lomautettuna oli 53 nuorta. Nuorten, alle 25-vuotiaiden työttömien työnhakijoiden osuus alle 25-vuotiaasta työvoimasta oli heinäkuussa Pohjois-Savossa 16,4 %, mikä on 2,5 prosenttiyksikköä enemmän kuin vuosi sitten vastaavaan aikaan. Luku on 1,5 prosenttiyksikköä koko maan keskiarvon (14,9 %) yläpuolella.

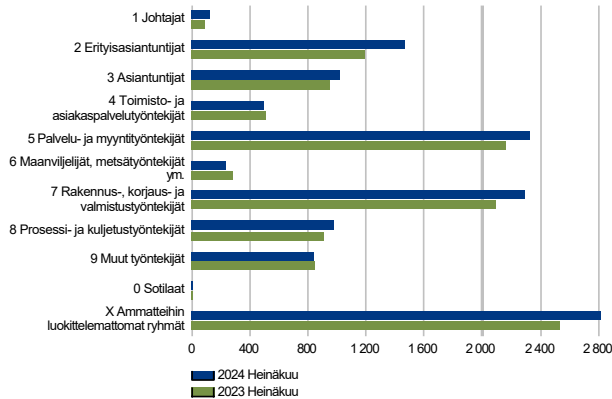
Yli 50-vuotiaita työttömiä työnhakijoita oli 4 449, mikä on 231 enemmän kuin vuosi sitten vastaavaan aikaan.

Työttömät työnhakijat koulutusasteen ja ammattiryhmän mukaan

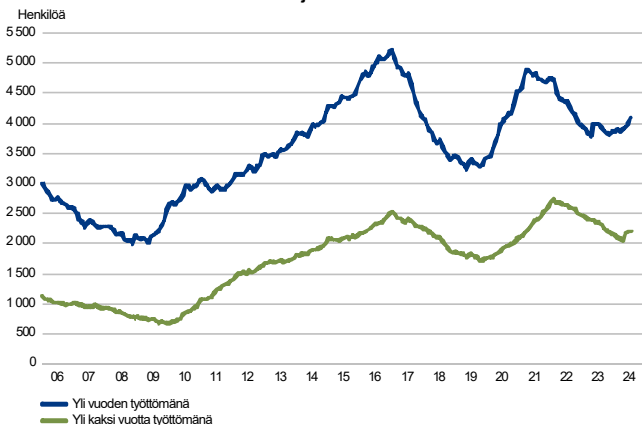
TYÖTTÖMÄT TYÖNHAKIJAT KOULUTUSASTEITTAIN
Pohjois-Savo



TYÖTTÖMÄT TYÖNHAKIJAT AMMATTIRYHMITTÄIN
Pohjois-Savo



PITKÄAIKAISTYÖTTÖMÄT KUUKAUDEN LOPUSSA
Pohjois-Savo



Työttömyys kasvoi suhteellisesti eniten alemman korkeakouluasteen koulutuksen suorittaneilla

Koulutusasteittain tarkasteltuna työttömien työnhakijoiden määrä väheni viime vuoteen verrattuna alemmalla perusasteella (-14,0 %). Kaikilla muilla koulutusasteilla työttömien työnhakijoiden määrä kasvoi. Suhteellisesti eniten työttömien työnhakijoiden määrä kasvoi alemman korkeakouluasteen suorittaneilla (26,7 %).

Yli puolella kaikista Pohjois-Savon työttömistä työnhakijoista on toisen asteen tutkinto (6 781), työttömien määrä kasvoi heidän joukossaan 476:lla vuodentakaisesta.

Työttömyys kasvoi suuressa osassa eri ammattiryhmiä

Ammattiryhmittäin tarkasteltuna työttömyys väheni heinäkuussa maanviljelijät ja metsätyöntekijät (-16,3 %), muut työntekijät (-2,0 %) ja toimisto- ja asiakaspalvelutyöntekijät (-1,0 %) ammattiryhmissä vuoden takaiseen verrattuna. Suhteellisesti eniten työttömien työnhakijoiden määrä kasvoi johtajien (42,4 %), erityisasiantuntijoiden (23,2 %), ammatteihin luokittelemattomien (11,4 %) ja rakennus-, korjaus- ja valmistustyöntekijöiden (10,2 %) ammattiryhmissä.

Suurimmat työttömien työnhakijoiden ammattiryhmät ovat ammatteihin luokittelemattomien (2 823), palvelu- ja myyntityöntekijöiden (2 334) sekä rakennus-, korjaus- ja valmistustyöntekijöiden (2 302) ryhmät.

Pitkäaikaistyöttömien määrä kasvanut vuoden takaiseen verrattuna

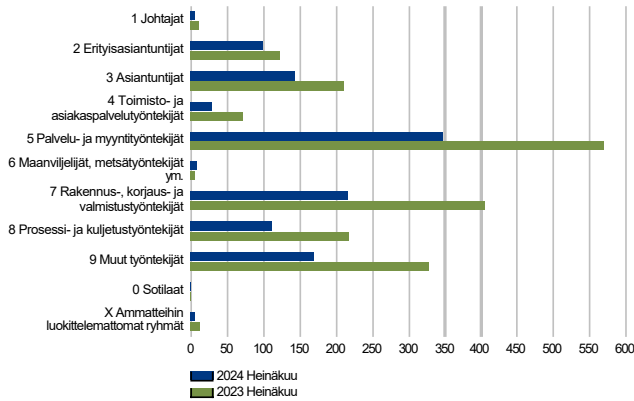
Pitkäaikaistyöttömiä eli yli vuoden yhtäjaksoisesti työttömänä olleita oli Pohjois-Savossa heinäkuun lopussa 4 086, mikä on 99 enemmän kuin vuosi sitten. Edelliseen kuukauteen verrattuna pitkäaikaistyöttömyys kasvoi 100:lla. Yli kaksi vuotta yhtäjaksoisesti työttömänä olleita pitkäaikaistyöttömistä oli 2 206, mikä on 145 vähemmän kuin vuosi sitten.

Kunnittain tarkasteltuna pitkäaikaistyöttömien määrä kasvoi yhdessätoista Pohjois-Savon kunnassa ja aleni tai pysyi ennallaan muissa kunnissa viime vuoteen verrattuna. Pitkäaikaistyöttömien määrät laskivat eniten Iisalmissa (-57), Tuusniemellä (-9) ja Varkaudessa (-9). Eniten pitkäaikaistyöttömien määrät puolestaan kasvoivat Kuopiossa (+102) ja Leppävirralla (+18).

Alle 25-vuotiaita pitkäaikaistyöttömiä oli heinäkuussa 218, mikä on 33 pitkäaikaistyöttöntä nuorta vähemmän kuin vuosi sitten. Lähes puolet kaikista

Avoimet työpaikat

UUDET AVOIMET TYÖPAIKAT
Pohjois-Savo



Uusien avoimien työpaikkojen määrä vähentynyt vuodentakaiseen verrattuna

Uusia avoimia työpaikkoja ilmoitettiin Pohjois-Savon työ- ja elinkeinotoimistoon heinäkuun aikana 1 137, mikä on 815 työpaikkaa vähemmän kuin vuosi sitten (-41,8 %). Kesäkuusta uusien avoimien työpaikkojen määrä väheni 24 työpaikalla. Uudet avoimet työpaikat vähenivät kaikissa muissa ammattiryhmissä paitsi maanviljelijät, metsätyöntekijät ym. ammattiryhmässä (+3). Eniten uusien työpaikkojen määrät vähenivät verrattuna edellisen vuoden vastaavaan ajankohtaan palvelu- ja myyntityöntekijöiden (-221) ja rakennus-, korjaus- ja valmistustyöntekijöiden (-188) ammattiryhmässä.

Uusia avoimia työpaikkoja julkaistiin määrällisesti eniten palvelu- ja myyntityöntekijöille (348 työpaikkaa).

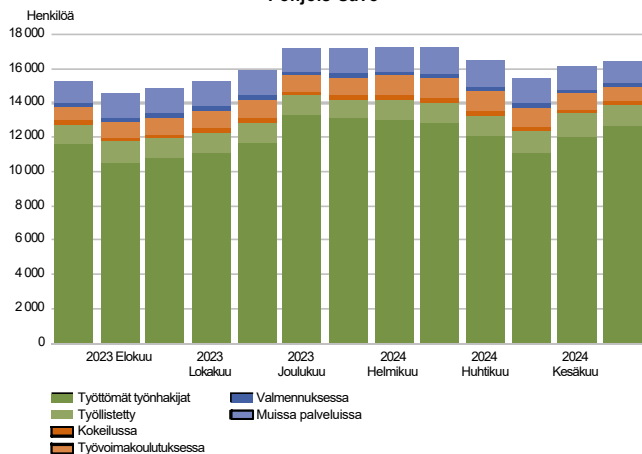
Pohjois-Savon uusista avoimista työpaikoista yli puolet sijoittui Kuopioon, 633 työpaikkaa. Lisäalassa uusia avoimia työpaikkoja oli 143, Siilinjärvellä 83 ja Varkaudessa 74.

Heinäkuun lopussa Pohjois-Savossa oli avoimia työpaikkoja 1 076, mikä on 1 152 työpaikkaa vähemmän kuin vuosi sitten (-51,7 %). Edelliseen kuukauteen verrattuna laskua on 63 työpaikkaa. Kuukauden lopussa olevista avoimista työpaikoista jatkuvia (työn kesto yli 3 kk) oli 856, väliaikaisia (11 pv–3 kk) 194 ja tilapäisiä (alle 11 pv) 26. Yli vuoden kestäviä työpaikkoja oli 621. Työpaikoista valtaosa oli ns. palkkatyötä (93,3 %). Toiseksi eniten oli yrittäjäpaikkoja (4,3 %), joihin etsitään uutta yrittäjää. Provisiopaikkaisten työpaikkojen osuus oli 1,8 %.

Pohjois-Savossa avoimien työpaikkojen määrä kasvoi edelliseen vuoteen verrattuna Vieremällä (+2), Pielavedellä (+1) ja Lapinlahdella (+1). Muissa kunnissa avoimien työpaikkojen määrä laski tai pysyi ennallaan. Avoimet työpaikat laskivat suhteellisesti eniten Rautalammilla (-67 %), Kuopiossa (-58) ja Varkaudessa (-57). Määrällisesti eniten työpaikat laskivat Kuopiossa, jossa työpaikkoja oli heinäkuun lopussa avoinna 879 vähemmän kuin viime vuonna vastaavana ajankohtana.

Palvelut

LAAJA TYÖTTÖMYYS
Pohjois-Savo



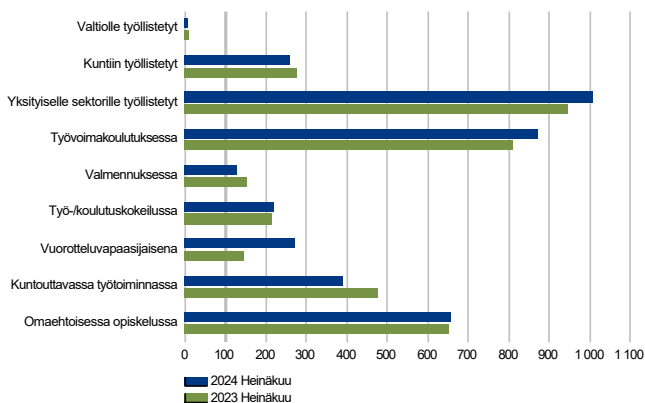
Laaja työttömyys 16 436 henkilöä

Työvoimakoulutuksessa, valmennuksessa, työkokeiluissa, palkkatukityössä tai yrittäjänä starttirahalla, vuorottelupaikkaan sijoitettuina, kuntouttavassa työtoiminnassa ja muissa palveluissa olevien määrä oli heinäkuun lopussa yhteensä 3 808, mikä on 128 enemmän kuin vuosi sitten. Ilman näitä palveluja työttömien työnhakijoiden osuus työvoimasta olisi Pohjois-Savossa 14,6 %.

Laaja työttömyys eli työttömien työnhakijoiden ja palveluissa olevien yhteismäärä oli heinäkuun lopussa 16 436 henkilöä. Tämä on 1 201 henkilöä enemmän kuin vuosi sitten vastaavaan aikaan.

Aktivointiaste oli heinäkuun lopussa 23,2 %. Aktivointiaste miehillä oli 22,0 % ja naisilla 24,8 %. Nuorten, alle 25-vuotiaiden aktivointiaste oli 21,3 %.

PALVELUISSA
Pohjois-Savo



Vuorotteluvapaasijaisuuksia yli 80 % enemmän kuin vuosi sitten

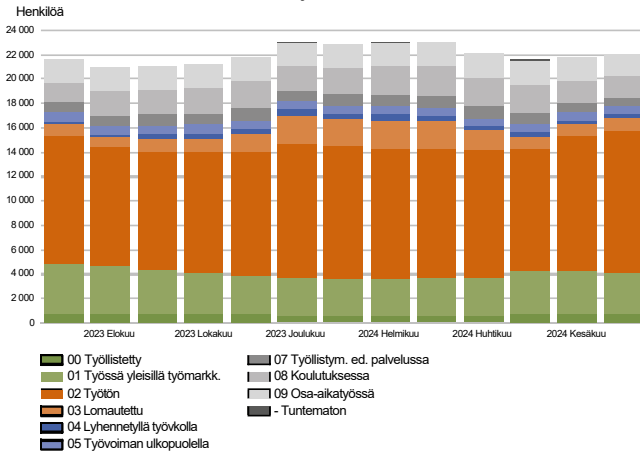
Aktivointiasteeseen laskettavissa palveluissa oli heinäkuun lopussa 128 henkilöä enemmän kuin vuosi sitten vastaavaan aikaan (3,5 %).

Vuorotteluvapaasijaisena olevien (88,3 %), työvoimakoulutuksessa olevien (7,4 %) ja yksityiselle sektorille työllistettyjen (6,3 %) määrät kasvoivat eniten vuoden takaiseen verrattuna. Kuntouttavassa työtoiminnassa olevien määrä puolestaan väheni eniten vuoden takaiseen verrattuna (-17,5 %). Heinäkuun aikana alkoi 102 vuorotteluvapaansijaisuutta.

Palveluissa olevia oli eniten yksityiselle sektorille työllistettyinä ml. starttirahalla yrittäjänä toimivat (1 006), työvoimakoulutuksessa (872) ja omaehtoisesti opiskelevia (656).

Kaikki työnhakijat

TYÖNHAKIJAT RYHMITTÄIN
Pohjois-Savo



Pohjois-Savossa 22 065 työnhakijaa

Heinäkuun lopussa Pohjois-Savossa oli kaikkiaan 22 065 työnhakijaa, mikä on 417 enemmän kuin edellisenä vuonna vastaavaan aikaan.

Työttömiä työnhakijoita oli 12 628 (lomautetut ml.), työssä olevia työnhakijoita 6 039 ja lyhennetyllä työviikolla olevia 349. Osa-aikatyössä oli 1 848 henkilöä. Työssä olevat työnhakijat ovat vähentyneet vuoden takaiseen verrattuna -9,0 % ja näistä kokoaikaisessa työssä olevat työnhakijat -11,8 %.

Työssä käyvistä työnhakijoista 3 495 työskenteli kokoaikatyössä yleisillä työmarkkinoilla ja 696 työllistettynä.

Työvoiman ulkopuolella oli heinäkuussa 632 henkilöä, koulutuksessa 1 731 ja muissa työllistymistä edistävissä palveluissa 686 henkilöä.

Yhteenvetotaulukko

TYÖLLISYYSTILANNE 2024 HEINÄKUUN LOPUSSA (I) JA

TOIMISTOJEN TOIMINTA HEINÄKUUN AIKANA (II)

ELY-KESKUS: POHJOIS-SAVO

I TILANNE KUUKAUDEN LOPUSSA	Heinä-24	Heinä-23	MUUTOS	
			LKM.	%
A. TYÖNHAKIJAT				
1. Työttömät työnhakijat	12 628	11 555	1 073	9,3
joista kokoaikaisesti lomautetut	1 054	865	189	21,8
2. Lyhennetyllä työviikolla	349	171	178	104,1
3. Työssä olevat yhteensä	6 039	6 633	-594	-9,0
joista kokoaikaisessa työssä	3 495	3 962	-467	-11,8
joista osa-aikatyössä	1 848	1 862	-14	-0,8
joista työllistettyinä	696	809	-113	-14,0
4. Työvoiman ulkopuolella	3 049	3 289	-240	-7,3
joista työllistymistä edistävässä palvelussa	686	859	-173	-20,1
joista koulutuksessa	1 731	1 679	52	3,1
1-4 Kaikki työnhakijat yhteensä	22 065	21 648	417	1,9
B. TYÖVOIMAN KYSYNTÄ				
1. Avoimet työpaikat yhteensä	1 076	2 228	-1 152	-51,7
joista yli kuukauden avoinna olleet	448	806	-358	-44,4
joista yli 2 kuukautta avoinna olleet	243	380	-137	-36,1
C. PALVELUISSA				
1. Valtiolle työllistetyt	6	10	-4	-40,0
2. Kuntiin työllistetyt	258	274	-16	-5,8
3. Yksityiselle sektorille työllistetyt	1 006	946	60	6,3
1-3 Työllistetyt yhteensä	1 270	1 230	40	3,3
4. Työvoimakoulutuksessa	872	812	60	7,4
5. Valmennuksessa	129	153	-24	-15,7
6. Työ-/koulutuskokeilussa	217	216	1	0,5
7. Vuorotteluvapaasijaisena	273	145	128	88,3
8. Kuntouttavassa työtoiminnassa	391	474	-83	-17,5
9. Omaehtoisessa opiskelussa	656	650	6	0,9
1-9 Palveluissa yhteensä	3 808	3 680	128	3,5
D. TYÖTTÖMYYDEN RAKENNE				
1. Työttömät naiset	5 199	4 903	296	6,0
2. Työttömät miehet	7 429	6 652	777	11,7
3. Alle 25-vuotiaat työttömät	1 725	1 440	285	19,8
4. Yli 50-vuotiaat työttömät	4 449	4 218	231	5,5
5. Pitkäaikaistyöttömät	4 086	3 987	99	2,5
6. Ulkomaalaiset työttömät	1 169	1 138	31	2,7
E. TOIMEENTULOTURVA				
1. Työttömiä työttömyyskassojen jäseniä	4 706	4 155	551	13,3
II TOIMINTA KUUKAUDEN AIKANA				
1. Työttömät työnhakijat	13 702	12 620	1 082	8,6
2. Muut työnhakijat	9 341	9 884	-543	-5,5
1-2 Työnhakijat yhteensä	23 043	22 504	539	2,4
3. Kuukauden kaikki työpaikat	2 155	4 210	-2 055	-48,8
Kuukauden uudet työpaikat	1 137	1 952	-815	-41,8
Täyttyneet työpaikat	145	232	-87	-37,5
joista toimiston hakijalla täyttyneet	103	37	66	178,4
Työpaikan hakuaika päättynyt tai hakijoita riittävästi	272	1 695	-1 423	-84,0
Työpaikka peruutettu tai ei pystytty täyttämään	723	266	457	171,8
4. Alkaneet työttömyysjaksot	1 831	1 796	35	1,9
5. Päättyneet työttömyysjaksot	1 406	1 507	-101	-6,7
6. Uudet työllistämiset	85	81	4	4,9
7. Aloittanut työvoimakoulutuksen	43	18	25	138,9

Ulkomaalaisten yhteenvetotaulukko

ULKOMAALAISTEN TYÖLLISYYSTILANNE 2024 HEINÄKUUN LOPUSSA (I) JA
TOIMISTOJEN TOIMINTA HEINÄKUUN AIKANA (II)
ELY-KESKUS: POHJOIS-SAVO

I TILANNE KUUKAUDEN LOPUSSA	Heinä-24	Heinä-23	MUUTOS	
			LKM.	%
A. TYÖNHAKIJAT				
1. Työttömät työnhakijat	1 169	1 138	31	2,7
joista kokoaikaisesti lomautetut	37	42	-5	-11,9
2. Lyhennetyllä työviikolla	8	5	3	60,0
3. Työssä olevat yhteensä	551	543	8	1,5
joista kokoaikaisessa työssä	354	364	-10	-2,7
joista osa-aikatyössä	108	88	20	22,7
joista työllistettynä	89	91	-2	-2,2
4. Työvoiman ulkopuolella	804	694	110	15,9
joista työllistymistä edistävässä palvelussa	73	105	-32	-30,5
joista koulutuksessa	679	540	139	25,7
1-4 Kaikki työnhakijat yhteensä	2 532	2 380	152	6,4
C. PALVELUISSA				
1. Valtiolle työllistetyt	0	0	0	0,0
2. Kuntiin työllistetyt	12	15	-3	-20,0
3. Yksityiselle sektorille työllistetyt	96	84	12	14,3
1-3 Työllistetyt yhteensä	108	99	9	9,1
4. Työvoimakoulutuksessa	376	318	58	18,2
5. Valmennuksessa	5	7	-2	-28,6
6. Työ-/koulutusvapaasijaisena	46	59	-13	-22,0
7. Vuorotteluvapaasijaisena
8. Kuntouttavassa työtoiminnassa	8	12	-4	-33,3
9. Omaehtoisessa opiskelussa	190	158	32	20,3
1-9 Palveluissa yhteensä	735	654	81	12,4
D. TYÖTTÖMYYDEN RAKENNE				
1. Työttömät naiset	613	622	-9	-1,4
2. Työttömät miehet	556	516	40	7,8
3. Alle 25-vuotiaat työttömät	104	107	-3	-2,8
4. Yli 50-vuotiaat työttömät	309	270	39	14,4
5. Pitkäaikaistyöttömät	261	220	41	18,6
E. TOIMEENTULOTURVA				
1. Työttömiä työttömyyskassojen jäseniä	132	106	26	24,5
II TOIMINTA KUUKAUDEN AIKANA				
1. Työttömät työnhakijat	1 251	1 211	40	3,3
2. Muut työnhakijat	1 343	1 224	119	9,7
1-2 Työnhakijat yhteensä	2 594	2 435	159	6,5
4. Alkaneet työttömyysjaksot	140	156	-16	-10,3
5. Päättyneet työttömyysjaksot	95	86	9	10,5
6. Uudet työllistämiset	14	16	-2	-12,5
7. Aloittanut työvoimakoulutuksen	20

Alueellinen taulukko

TYÖTTÖMÄT TYÖNHAKIJAT JA AVOIMET TYÖPAIKAT KUNNITTAIN 2024 HEINÄKUUN LOPUSSA
ELY-KESKUS: POHJOIS-SAVO

Kunta	Työvoima	Työttömät työnhakijat				Vamm. ja Avoimet					
		Osuus-% työvoimasta	Yhteensä	Miehet	Naiset	Alle 20- vuotiaat	Alle 25- vuotiaat	Yli 50- vuotiaat	Pitkäaik. työttömät	pitkäaik. sairaat	työ- paikat
Iisalmi	9 172	12,6	1 159	668	491	60	191	415	384	162	113
Joroinen	1 929	8,9	171	97	74	...	16	88	48	21	8
Kaavi	1 008	13,8	139	91	48	...	7	67	61	29	...
Keitele	774	8,8	68	35	33	...	7	30	25	16	5
Kiuruvesi	3 146	10,1	317	175	142	5	33	132	102	50	18
Kuopio	59 661	11,6	6 946	4 102	2 844	227	1 026	2 116	2 395	765	637
Lapinlahti	3 979	10,5	419	253	166	10	42	174	124	54	20
Leppävirta	3 918	9,4	367	217	150	9	44	173	117	59	34
Pielavesi	1 486	10,3	153	96	57	5	19	70	34	15	19
Rautalampi	1 152	9,4	108	67	41	...	9	60	30	19	9
Rautavaara	517	10,6	55	31	24	31	23	9	8
Siilinjärvi	9 923	8,5	845	488	357	36	119	307	239	147	78
Sonkajärvi	1 453	9,4	136	77	59	6	11	65	44	24	10
Suonenjoki	2 763	8,8	244	142	102	5	20	100	54	52	21
Tervo	557	9,7	54	37	17	0	...	30	18	12	...
Tuusniemi	878	12,5	110	70	40	...	5	56	33	20	...
Varkaus	8 186	14,0	1 144	666	478	52	161	429	294	132	57
Vesanto	696	10,5	73	46	27	0	5	41	22	9	6
Vieremä	1 609	7,5	120	71	49	...	6	65	39	20	22
Yhteensä	112 807	11,2	12 628	7 429	5 199	429	1 725	4 449	4 086	1 615	1 076

Tietoa sivustosta

Tällä sivustolla esitetään Pohjois-Savon ELY-keskuksen uusimman Työllisyyskatsauksen sisältö tilastointikohteiden mukaisesti jaoteltuna. Tämän Työllisyyskatsauksen pdf-versio sekä aikaisempien kuukausien katsaukset löytyvät oikealla olevan linkin kautta.

Työllisyyskatsaus perustuu TEM:n Työnvälitystilaston tietoihin. Työnvälitystilasto kerää tietoja Työ- ja elinkeinotoimistoihin (TE-toimistoihin) ilmoittautuneista työnhakijoista kuten työttömistä työnhakijoista, hallinnon palveluista sekä TE-toimistoihin ilmoitetuista avoimista työpaikoista. Tiedot kerätään TE-toimistojen asiakaspalvelurekisteristä (URA). Siten Työnvälitystilaston tiedot ovat täysin rekisteripohjaisia.

Tilasto kattaa kaikki edellä mainittuihin ryhmiin kuuluvat henkilöt, palvelut ja avoimet työpaikat, jotka ovat rekisteröitynä tilastointikaudella kyseisessä rekisterissä erikseen määriteltujen luokittelijoiden ja muuttujien mukaisesti.

Työllisyyskatsauksen tekstissä on kausivaihtelun vuoksi vertailu edellisen vuoden vastaavaan kuukauteen. Katsauksen kuviot sisältävät tiedot myös taulukkomuodossa. Kunkin kuukauden Työllisyyskatsaus julkaistaan seuraavan kuukauden loppupuolella etukäteen vahvistettujen julkistamispäivien mukaisesti.

Merkkien selitykset:

. tieto on epälooginen esitettäväksi

... tieto on salassapitosäännön alainen

Lisätietoja:

• **Työnvälitystilasto Internetissä:**

<https://www.tem.fi/tyollisyyskatsaus-ja-tyonvalitystilasto>

• **Työnvälitystilaston julkistamispäivät, kuvaus ja laatuseloste:**

<https://www.tem.fi/tilaston-julkistamispivat-kuvaus-ja-laatuseloste>

• **Työnvälitystilaston keskeiset tiedot löytyvät Tilastokeskuksen StatFin -tilastotietokannasta:**

<https://statfin.stat.fi/PXWeb/pxweb/fi/StatFin/>

• **Työnvälitystilaston tietoja on myös Työpoliittisen aikakauskirjan tilasto-osuudessa:**

<https://www.tem.fi/tyopoliittinen-aikakauskirja>

• **TEM:n Työnvälitystilaston ja Tilastokeskuksen työvoimatutkimuksen lukujen eroista löytyy lisätietoja osoitteesta:**

<https://media.graphassets.com/ArpRQ0PTsGatQKANWUBA?dl=true>

• **Työllisyyden kuntakokeilujen seuranta:**

[https://app.powerbi.com/view?](https://app.powerbi.com/view?r=eyJrIjoiZGVhNWVM2ZWUzMWwZi00OWJlLThlZDYtZmE5NmZlYjRiODI0IiwidCI6ImQ5NTk1MWE2LWRRmZDMtNGE3NC05YWJiLWYyYjYjYjg5ZDY3MSIsImMiOiJh9)

[r=eyJrIjoiZGVhNWVM2ZWUzMWwZi00OWJlLThlZDYtZmE5NmZlYjRiODI0IiwidCI6ImQ5NTk1MWE2LWRRmZDMtNGE3NC05YWJiLWYyYjYjYjg5ZDY3MSIsImMiOiJh9](https://app.powerbi.com/view?r=eyJrIjoiZGVhNWVM2ZWUzMWwZi00OWJlLThlZDYtZmE5NmZlYjRiODI0IiwidCI6ImQ5NTk1MWE2LWRRmZDMtNGE3NC05YWJiLWYyYjYjYjg5ZDY3MSIsImMiOiJh9)

Viittausohje:

Suomen virallinen tilasto (SVT): Työ- ja elinkeinoministeriö, Työnvälitystilasto. 202V:KK, Pohjois-Savon Työllisyyskatsaus, XXXXXkuu 202V. Kuopio: Elinkeino-, liikenne- ja ympäristökeskus (viitattu pvm). Saantitapa: <http://www.temtyollisyyskatsaus.fi/pohjois-savo.aspx>

Yhteystiedot

Pohjois-Savon elinkeino-, liikenne- ja ympäristökeskus

Tutkija Jaakko Honkalampi 0295 026 237

E-vastualueen johtaja Jan Blomberg, 0295 026 552

S-posti: etunimi.sukunimi(at)ELY-keskus.fi

Pohjois-Savon työ- ja elinkeinotoimisto

Johtaja Juha Heikkinen, 0295 043 755

S-posti: etunimi.sukunimi(at)te-toimisto.fi

<http://www.temtyollisyyskatsaus.fi/pohjois-savo.aspx>