



Elinkeino-, liikenne- ja  
ympäristökeskus



TE-palvelut  
tjänster | services

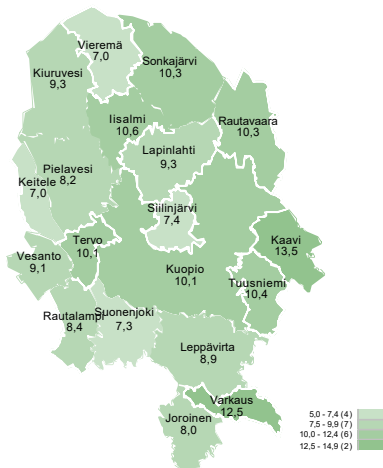
POHJOIS-SAVO

# Työllisyyskatsaus

Toukokuu 2024

# Toukokuussa 11 069 työtöntä työnhakijaa

Työttömien työnhakijoiden osuus työvoimasta kunnittain



Pohjois-Savossa oli toukokuun lopussa 11 069 työtöntä työnhakijaa, mikä on 788 työtöntä työnhakijaa enemmän kuin vuosi sitten (7,7 %). Näistä lomautettuja oli 1 034, mikä on 295 lomautettua enemmän kuin viime vuonna samaan aikaan (39,9 %).

Työttömien työnhakijoiden määrä ilman lomautettuja oli 10 035, mikä on 493 enemmän kuin vuosi sitten vastaavaan aikaan.

Työttömien työnhakijoiden osuus työvoimasta Pohjois-Savossa oli toukokuussa 9,8 %, mikä on 0,6 prosenttiyksikköä viime vuotta korkeampi. Koko maan työttömien työnhakijoiden osuus työvoimasta oli toukokuussa 9,9 %.

Nuoria, alle 25-vuotiaita työttömiä työnhakijoita oli toukokuun lopussa 1 335, mikä on 99 enemmän kuin vuosi sitten. Pitkäaikaistyöttömiä eli yli vuoden yhtäjaksoisesti työttömänä olleita oli Pohjois-Savossa toukokuun lopussa 3 936 henkilöä, mikä on 59 vähemmän kuin vuosi sitten.

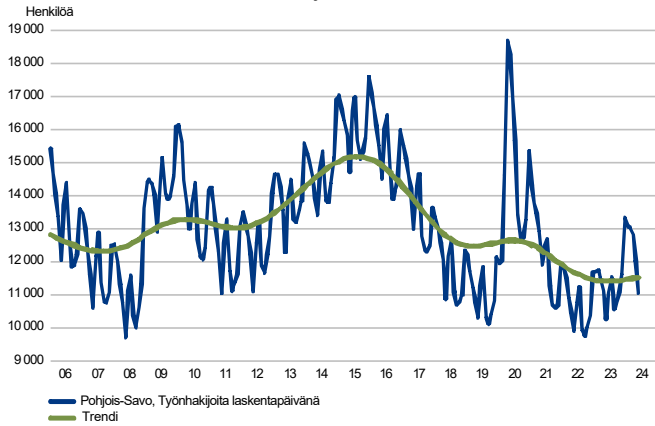
Seutukunnittain tarkasteltuna työttömien työnhakijoiden määrä kasvoi kaikilla muilla Pohjois-Savon seuduilla paitsi Ylä-Savossa. Uusia avoimia työpaikkoja ilmoitettiin Pohjois-Savon työ- ja elinkeinotoimistoon toukokuun aikana 1 911, mikä on 1 641 työpaikkaa vähemmän kuin vuosi sitten (-46,2 %).

## Trendit:

- Pohjois-Savossa 21 552 työnhakijaa, joista työttömiä työnhakijoita 11 069
- Laaja työttömyys eli työttömien työnhakijoiden ja palveluissa olevien yhteismäärä oli toukokuun lopussa 15 440 henkilöä.
- Työttömien työnhakijoiden määrä väheni Ylä-Savossa vuoden takaiseen verrattuna 2 %
- Pitkäaikaistyöttömien määrä vähentynyt 59:llä vuoden takaiseen verrattuna
- Uusia avoimia työpaikkoja 1 641 vähemmän kuin edellisvuonna

## Työttömät työnhakijat

TYÖTTÖMÄT TYÖNHAKIJAT KUUKAUSITTAIN JA TRENDI  
Pohjois-Savo



### Työttömien työnhakijoiden osuus työvoimasta 9,8 %

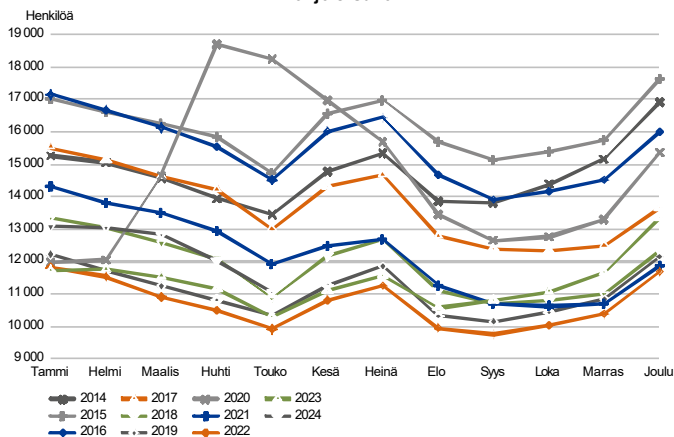
Työttömiä työnhakijoita oli Pohjois-Savossa toukokuun lopussa, lomautetut mukaan lukien 11 069. Työttömien työnhakijoiden määrä kasvoi edellisen vuoden vastaavasta ajankohdasta 788 henkilöllä (7,7 %).

Lomautettuja oli toukokuun lopussa 1 034, mikä on 295 lomautettua (39,9 %) viime vuotta enemmän. Työttömiä työnhakijoita ilman lomautettuja oli 10 035, mikä on 493 enemmän kuin vuosi sitten vastaavaan aikaan.

Ulkomaalaisia työttömiä työnhakijoita oli toukokuun lopussa 921 lomautetut mukaan lukien. Määrä on vähentynyt edellisen vuoden vastaavaan ajankohtaan verrattuna 72 työttömällä työnhakijalla (-7,3 %).

Toukokuun aikana alkoi 1 570 ja päättyi 2 365 työttömyysjaksoa. Alkaneita työttömyysjaksoja oli 2,7 % enemmän ja päättyneitä työttömyysjaksoja 0,8 % vähemmän kuin edellisenä vuotena vastaavaan aikaan.

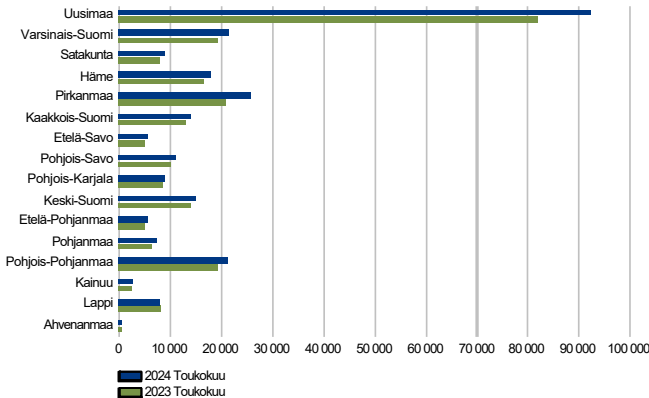
TYÖTTÖMÄT TYÖNHAKIJAT, KUUKAUSIVERTAILU  
Pohjois-Savo





## Työttömät työnhakijat seutukunnittain

TYÖTTÖMÄT TYÖNHAKIJAT  
ELY-keskuksittain



### Pohjois-Savon seutukunnista työttömyys väheni Ylä-Savossa vuoden takaiseen verrattuna

Työttömien työnhakijoiden määrä nousi toukokuussa elinkeino-, liikenne- ja ympäristökeskuksen (ELY) alueista neljällätoista alueella edellisen vuoden vastaavasta ajankohdasta. Työttömien työnhakijoiden määrä väheni ainoastaan Lapissa (-4,9 %) ja Ahvenanmaalla (-1,5 %). Suhteellisesti eniten työttömien työnhakijoiden määrä kasvoi Pirkanmaalla (23,5 %). Työttömien työnhakijoiden määrä koko maassa (266 367) kasvoi toukokuussa 11,5 % edellisen vuoden vastaavasta ajankohdasta.

Seutukunnittain tarkasteltuna työttömien työnhakijoiden määrä kasvoi toukokuussa kaikilla Pohjois-Savon seuduilla lukuun ottamatta Ylä-Savoa (-2 %). Suhteellisesti eniten työttömien työnhakijoiden määrä kasvoi edellisen vuoden vastaavaan ajankohtaan verrattuna Varkauden (14 %) ja Kuopion seutukunnissa (10 %).

Matalin työttömien työnhakijoiden osuus työvoimasta on seutukunnittain tarkasteltuna Sisä-Savossa (8,1 %) ja Ylä-Savossa (9,6 %) ja korkein Koillis-Savossa (11,7 %).

\*Taulukossa Varkauden seutukunnan toukokuun 2024 avoimissa työpaikoissa virhe, sisältää koko maakuntaa koskevia työpaikkailmoituksia.

### Työttömät työnhakijat ja avoimet työpaikat TE-toimistossa seutukunnittain

Seutukunta	Työttömät työnhakijat			Muutos		Työttömistä työnhakijoista lomautetut		Työttömien työnhakijoiden osuus työvoimasta		Avoimet työpaikat			Muutos	
	Touko 2024	Huhti 2024	Touko 2023	Touko 2024	Touko 2023	%	%	Touko 2024	Huhti 2024	Touko 2023	Touko 2024	Huhti 2024	Touko 2023	Touko 2024
Ylä-Savo	2 071	2 322	2 109	-38	-2	206	9,6	316	428	349	-33	-9		
Kuopio	6 775	7 163	6 171	604	10	585	9,7	1 131	1 377	1 831	-700	-38		
Koillis-Savo	280	320	265	15	6	27	11,7	17	40	49	-32	-65		
Varkaus	1 525	1 713	1 335	190	14	160	10,9	523	582	344	179	52		
Sisä-Savo	418	509	401	17	4	56	8,1	66	124	146	-80	-55		
Pohjois-Savo	11 069	12 027	10 281	788	8	1 034	9,8	2 053	2 551	2 719	-666	-24		

## Työttömät työnhakijat kunnittain

Edelliseen vuoteen verrattuna työttömien työnhakijoiden määrä nousi toukokuussa suhteellisesti eniten Leppävirralla (32 %) sekä Kaavilla (21 %) ja laski eniten Keiteleellä (8 %), Rautavaaralla (-7 %) ja Vesannolla (-7 %). Määrällisesti eniten työttömien työnhakijoiden määrä kasvoi Kuopiossa, jossa työttömiä työnhakijoita oli toukokuun lopussa 534 enemmän kuin viime vuonna vastaavana ajankohtana.

Toukokuun lopussa alhaisimmat työttömien työnhakijoiden osuudet työvoimasta ovat Keiteleellä (7,0 %), Vieremällä (7,0 %), Suonenjoella (7,3 %) ja Siilinjärvellä (7,4 %). Vastaavasti korkeimmat työttömien työnhakijoiden osuudet työvoimasta ovat Kaavilla (13,5 %) ja Varkaudessa (12,5 %). Kuopiossa työttömien työnhakijoiden osuus työvoimasta on 10,1 %.

\*Taulukossa Joroisten toukokuun 2024 avoimissa työpaikoissa virhe, sisältää koko maakuntaa koskevia työpaikkailmoituksia.

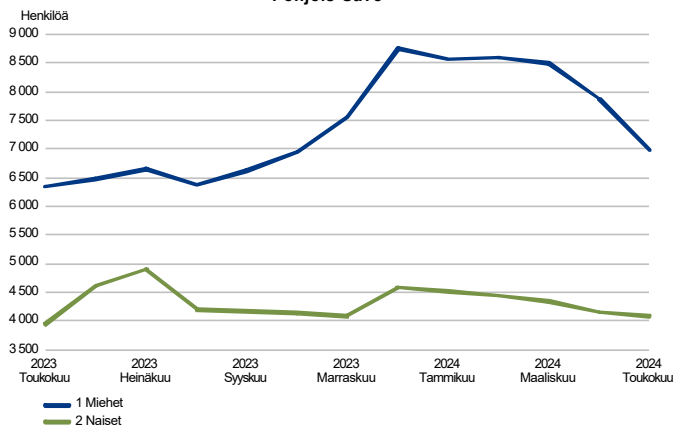
### Työttömät työnhakijat ja avoimet työpaikat TE-toimistossa kunnittain

Kunta	Työttömät työnhakijat		Muutos		Työttömistä työnhakijoista lomautetut		Työttömien työnhakijoiden osuus työvoimasta		Avoimet työpaikat		Muutos	
	Touko 2024	Huhti 2024	Touko 2023	Touko 2024	Touko 2023	Touko 2024	Huhti 2024	Touko 2024	Huhti 2024	Touko 2023	Touko 2024	Touko 2023
						%	%					%
Iisalmi	970	1 062	1 022	-52	-5	81	10,6	196	238	214	-18	-8
Joroinen	154	167	149	5	3	21	8,0	373	414	32	341	1 066
Kaavi	136	164	112	24	21	15	13,5	...	5	17	...	...
Keitele	54	59	59	-5	-8	5	7,0	10	18	25	-15	-60
Kiuruvesi	293	345	312	-19	-6	27	9,3	11	32	23	-12	-52
Kuopio	6 037	6 371	5 503	534	10	492	10,1	1 010	1 209	1 659	-649	-39
Lapinlahti	370	410	348	22	6	50	9,3	21	32	32	-11	-34
Leppävirta	350	446	265	85	32	49	8,9	50	59	93	-43	-46
Pielavesi	122	138	119	3	3	10	8,2	21	25	20	1	5
Rautalampi	97	120	82	15	18	14	8,4	14	10	32	-18	-56
Rautavaara	53	64	57	-4	-7	...	10,3	11	26	14	-3	-21
Siilinjärvi	738	792	668	70	10	93	7,4	121	168	172	-51	-30
Sonkajärvi	149	169	136	13	10	17	10,3	19	18	21	-2	-10
Suonenjoki	202	237	196	6	3	27	7,3	39	90	87	-48	-55
Tervo	56	73	55	1	2	11	10,1	9	12	8	1	13
Tuusniemi	91	92	96	-5	-5	8	10,4	...	9	18	...	...
Varkaus	1 021	1 100	921	100	11	90	12,5	100	109	219	-119	-54
Vesanto	63	79	68	-5	-7	...	9,1	...	12	19	...	...
Vieremä	113	139	113	0	0	16	7,0	38	65	14	24	171
Pohjois-Savo	11 069	12 027	10 281	788	8	1 034	9,8	2 053	2 551	2 719	-666	-24

## Työttömät työnhakijat sukupuolen ja ikäryhmän mukaan

### TYÖTTÖMÄT TYÖNHAKIJAT SUKUPUOLEN MUKAAN

Pohjois-Savo



### Työttömien miesten määrä vähentyi 889:llä edellisestä kuukaudesta

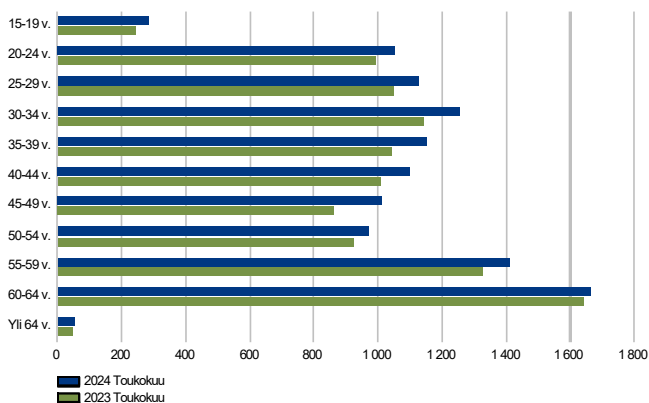
Työttömistä työnhakijoista miehiä oli toukokuussa 6 988 (63,1 %) ja naisia 4 081 (36,9 %). Vuoden takaiseen verrattuna miesten työttömyys kasvoi 10,2 % ja naisten 3,6 %.

Edellisestä kuusta työttömien työnhakijoiden määrä väheni 958 hengellä, joista 889 oli miehiä ja 69 naisia.

Toukokuussa 1 034 lomautetusta 896 (86,7 %) oli miehiä ja 138 (13,3 %) naisia. Edellisestä kuusta lomautettujen määrä väheni 623 lomautetulla.

### TYÖTTÖMÄT TYÖNHAKIJAT IKÄRYHMÄN MUKAAN

Pohjois-Savo



### Työttömyys kasvoi eniten 45–49-vuotiailla

Toukokuussa työttömien työnhakijoiden määrä kasvoi edelliseen vuoteen verrattuna kaikissa ikäryhmissä. Suhteellisesti eniten työttömien työnhakijoiden määrä kasvoi 45–49-vuotiaiden (17,3 %) ikäryhmässä.

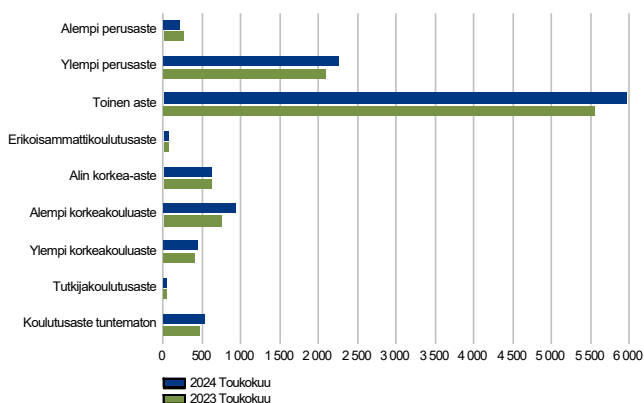
Suurin työttömien työnhakijoiden ikäryhmä on 60–64-vuotiaat (1 664 työtöntä työnhakijaa).

Nuoria, alle 25-vuotiaita työttömiä työnhakijoita oli toukokuun lopussa 1 335, mikä on 99 enemmän kuin vuosi sitten. Nuorista työttömistä työnhakijoista lomautettuna oli 53 nuorta. Nuorten, alle 25-vuotiaiden työttömien työnhakijoiden osuus alle 25-vuotiaasta työvoimasta oli toukokuussa Pohjois-Savossa 12,7 %, mikä on 0,7 prosenttiyksikköä enemmän kuin vuosi sitten vastaavaan aikaan. Luku on 0,9 prosenttiyksikköä koko maan keskiarvon (11,8 %) yläpuolella.

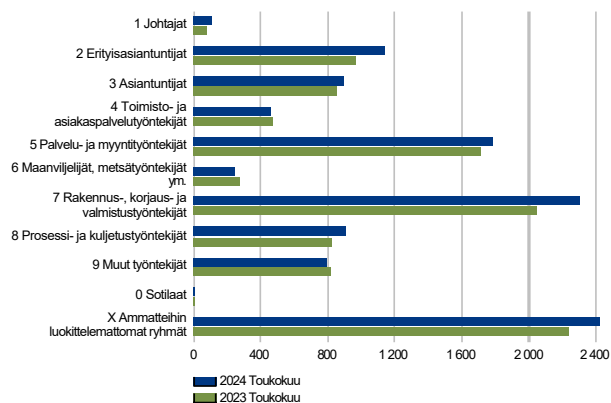
Yli 50-vuotiaita työttömiä työnhakijoita oli 4 095, mikä on 151 henkeä enemmän kuin vuosi sitten vastaavaan aikaan.

## Työttömät työnhakijat koulutusasteen ja ammattiryhmän mukaan

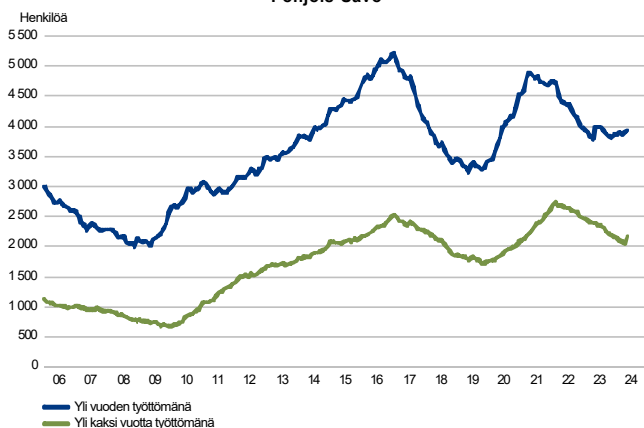
TYÖTTÖMÄT TYÖNHAKIJAT KOULUTUSASTEITTAIN  
Pohjois-Savo



TYÖTTÖMÄT TYÖNHAKIJAT AMMATTIRYHMITTÄIN  
Pohjois-Savo



PITKÄAIKAISTYÖTTÖMÄT KUUKAUDEN LOPUSSA  
Pohjois-Savo



### Työttömyys kasvoi suhteellisesti eniten alemman korkeakouluasteen koulutuksen suorittaneilla

Koulutusasteittain tarkasteltuna työttömien työnhakijoiden määrä väheni viime vuoteen verrattuna alemmalla perusasteella (-18,8 %).

Erikoisammattikoulutusasteen ja tutkijakoulutusasteen työttömien työnhakijoiden määrä pysyi ennallaan. Kaikilla muilla koulutusasteilla työttömien työnhakijoiden määrä kasvoi. Suhteellisesti eniten työttömien työnhakijoiden määrä kasvoi alemman korkeakouluasteen suorittaneilla (24,1 %).

Yli puolella kaikista Pohjois-Savon työttömistä työnhakijoista on toisen asteen tutkinto (5 958), työttömien määrä kasvoi heidän joukossaan 392 hengellä vuodentakaisesta.

### Työttömyys väheni toimisto- ja asiakaspalvelutyöntekijöiden ryhmässä

Ammattiryhmittäin tarkasteltuna työttömyys väheni toukokuussa maanviljelijät ja metsätyöntekijät (-16,8 %), toimisto- ja asiakaspalvelutyöntekijät (-9,7 %) ja muut työntekijät ammattiryhmissä (-2,5 %). Suhteellisesti eniten työttömien työnhakijoiden määrä kasvoi johtajien (33,8 %), erityisasiantuntijoiden (18,1 %) ja rakennus-, korjaus- ja valmistustyöntekijöiden (12,6 %) ryhmissä.

Suurimmat työttömien työnhakijoiden ammattiryhmät ovat ammatteihin luokittelemattomien (2426), rakennus-, korjaus- ja valmistustyöntekijöiden (2 308), sekä palvelu- ja myyntityöntekijöiden ryhmät (1 787).

### Pitkäaikaistyöttömien määrä hieman vähentynyt vuoden takaiseen verrattuna

Pitkäaikaistyöttömiä eli yli vuoden yhtäjaksoisesti työttömänä olleita oli Pohjois-Savossa toukokuun lopussa 3 936 henkilöä, mikä on 59 vähemmän kuin vuosi sitten. Edelliseen kuukauteen verrattuna pitkäaikaistyöttömyys kasvoi 38 hengellä.

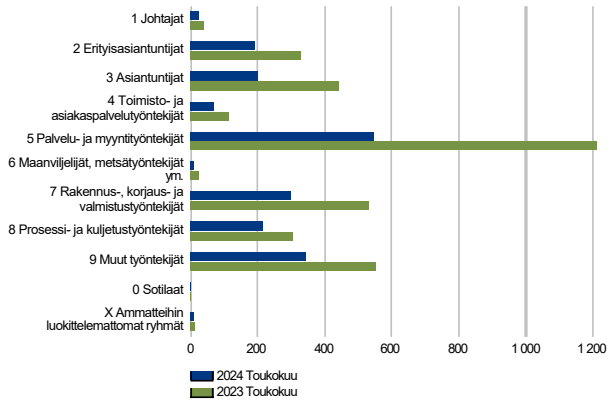
Kunnittain tarkasteltuna pitkäaikaistyöttömien määrä kasvoi yhdessätoista Pohjois-Savon kunnassa ja aleni tai pysyi ennallaan muissa kunnissa viime vuoteen verrattuna. Pitkäaikaistyöttömien määrät laskivat eniten lisäalassa (-80), Tuusniemellä (-16) ja Kiuruvedellä (-15). Eniten pitkäaikaistyöttömien määrät puolestaan kasvoivat Keiteleellä (14) ja Kuopiossa (12).

Alle 25-vuotiaita pitkäaikaistyöttömiä oli toukokuussa 202, mikä on 49 nuorta vähemmän kuin vuosi sitten. Lähes puolet kaikista pitkäaikaistyöttömistä on yli 50-vuotiaita, 1850 henkeä. Heidän määränsä väheni 102 hengellä



## Avoimet työpaikat

UUDET AVOIMET TYÖPAIKAT  
Pohjois-Savo



### Uusien avoimien työpaikkojen määrä vähentynyt vuodentakaiseen verrattuna

Uusia avoimia työpaikkoja ilmoitettiin Pohjois-Savon työ- ja elinkeinotoimistoon toukokuun aikana 1 911, mikä on 1 641 työpaikkaa vähemmän kuin vuosi sitten (-46,2 %). Huhtikuusta uusien avoimien työpaikkojen määrä väheni 694 työpaikalla. Uudet avoimet työpaikat vähenivät kaikissa ammattiryhmissä. Eniten uusien työpaikkojen määrät vähenivät verrattuna edellisen vuoden vastaavaan ajankohtaan palvelu- ja myyntityöntekijöiden (-669), asiantuntijoiden (-241) ja rakennus-, korjaus- ja valmistustyöntekijöiden (-228) ammattiryhmissä.

Uusia avoimia työpaikkoja julkaistiin määrällisesti eniten palvelu- ja myyntityöntekijöille (544 työpaikkaa).

Pohjois-Savon uusista avoimista työpaikoista yli puolet sijoittui Kuopioon, 1 116 työpaikkaa. Lisämessä uusia avoimia työpaikkoja oli 192, Varkaudessa 141 ja Siilinjärvellä 118.

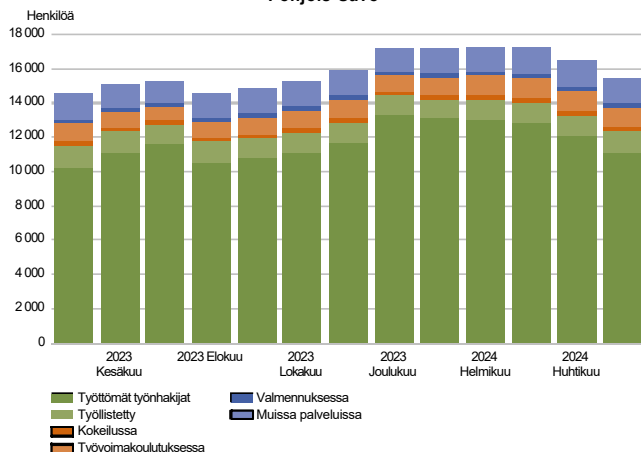
Toukokuun lopussa Pohjois-Savossa oli avoimia työpaikkoja 2 053, mikä on 666 työpaikkaa vähemmän kuin vuosi sitten (-24,5 %). Edelliseen kuukauteen verrattuna laskua on 498 työpaikkaa. Avoimista työpaikoista jatkuvia (työn kesto yli 3 kk) oli 1 262, väliaikaisia (11 pv–3 kk) 752 ja tilapäisiä (alle 11 pv) 39. Yli vuoden kestäviä työpaikkoja oli 762. Työpaikoista valtaosa oli ns. palkkatyötä (95,0 %). Toiseksi eniten oli yrittäjäpaikkoja (2,6 %), joihin etsitään uutta yrittäjää. Provisiopalkkaisten työpaikkojen osuus oli 2,1 %.

Avoimien työpaikkojen määrä laski Pohjois-Savossa suhteellisesti eniten Keiteleellä (-60 %) ja Rautalammilla (-56 %) ja kasvoi eniten Vieremällä (171 %). Määrällisesti eniten työpaikat laskivat Kuopiossa, jossa työpaikkoja oli toukokuun lopussa avoinna 649 vähemmän kuin viime vuonna vastaavana ajankohtana.

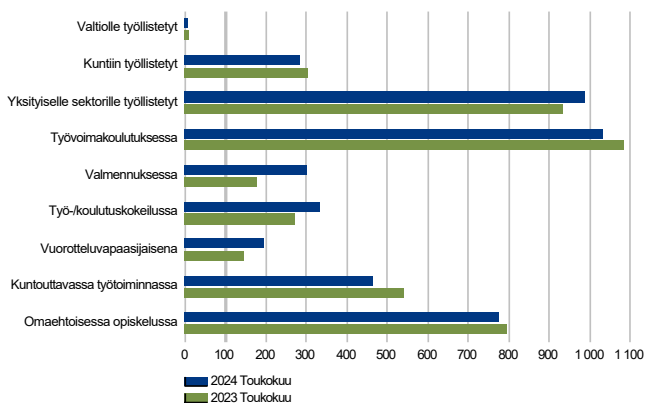


## Palvelut

LAAJA TYÖTTÖMYYS  
Pohjois-Savo



PALVELUISSA  
Pohjois-Savo



### Palveluissa olevia hieman enemmän kuin vuosi sitten

Työvoimakoulutuksessa, valmennuksessa, työkokeiluissa, palkkatukityössä, yrittäjänä starttirahalla, vuorottelupaikkaan sijoitettuina, kuntouttavassa työtoiminnassa ja muissa palveluissa olevien määrä oli toukokuun lopussa yhteensä 4 371, mikä on 110 enemmän kuin vuosi sitten. Ilman näitä palveluja työttömien työnhakijoiden osuus työvoimasta olisi Pohjois-Savossa 13,7 %.

Laaja työttömyys eli työttömien työnhakijoiden ja palveluissa olevien yhteismäärä oli toukokuun lopussa 15 440 henkilöä. Tämä on 898 henkilöä enemmän kuin vuosi sitten vastaavaan aikaan.

Aktivointiaste oli toukokuun lopussa 28,3 %. Aktivointiaste miehillä oli 25,2 % ja naisilla 33,1 %. Nuorten, alle 25-vuotiaiden aktivointiaste oli 27,6 %.

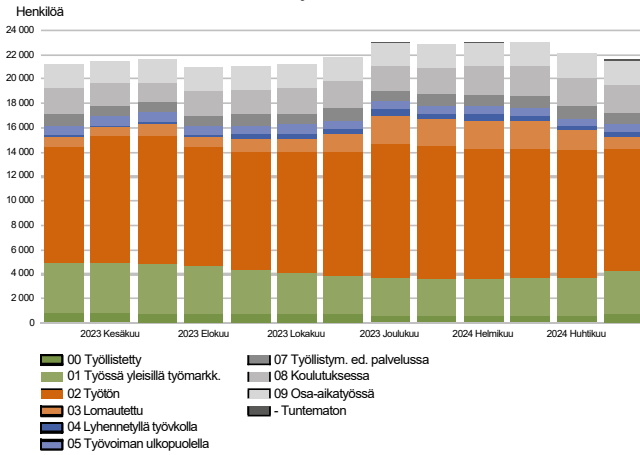
### Valmennuksissa olevien määrä kasvanut eniten

Aktivointiasteeseen laskettavissa palveluissa oli toukokuun lopussa 110 henkilöä enemmän kuin vuosi sitten vastaavaan aikaan (2,6 %). Valmennuksessa olevien (69,1 %), vuorotteluvapaasijaisena olevien (33,1 %), työ-/koulutuskokeilussa olevien (22,9 %), ja yksityiselle sektorille työllistettyjen (5,8 %) määrät kasvoivat vuoden takaiseen verrattuna. Kaikissa muissa palveluissa olevien määrät vähenivät, erityisesti kuntouttavassa työtoiminnassa olevien (-14,1).

Palveluissa olevia oli eniten työvoimakoulutuksessa (1 030), yksityiselle sektorille työllistettyinä ml. starttirahalla yrittäjänä toimivat (988) ja omaehtoisesti opiskelevia (774).

## Kaikki työnhakijat

TYÖNHAKIJAT RYHMITTÄIN  
Pohjois-Savo



## Pohjois-Savossa 21 552 työnhakijaa

Toukokuun lopussa Pohjois-Savossa oli kaikkiaan 21 552 työnhakijaa, mikä on 788 enemmän kuin edellisenä vuonna vastaavaan aikaan.

Työttömiä työnhakijoita oli 11 069 (lomautetut ml.), työssä olevia työnhakijoita 6 204 ja lyhennetyllä työviikolla olevia 368. Osa-aikatyössä oli 1 957 henkilöä. Työssä olevat työnhakijat ovat vähentyneet vuoden takaiseen verrattuna -8,9 % ja näistä kokoaikaisessa työssä olevat työnhakijat -13,3 %.

Työssä käyvistä työnhakijoista 3 536 työskenteli kokoaikatyössä yleisillä työmarkkinoilla ja 711 työllistettynä.

Työvoiman ulkopuolella oli toukokuussa 642 henkilöä, koulutuksessa 2 329 ja muissa työllistymistä edistävissä palveluissa 940 henkilöä.

## Yhteenvetotaulukko

TYÖLLISYYSTILANNE 2024 TOUKOKUUN LOPUSSA (I) JA  
TOIMISTOJEN TOIMINTA TOUKOKUUN AIKANA (II)  
ELY-KESKUS: POHJOIS-SAVO

I TILANNE KUUKAUDEN LOPUSSA	Touko-24	Touko-23	MUUTOS	
			LKM.	%
<b>A. TYÖNHAKIJAT</b>				
1. Työttömät työnhakijat	11 069	10 281	788	7,7
joista kokoaikaisesti lomautetut	1 034	739	295	39,9
2. Lyhennetyllä työviikolla	368	229	139	60,7
3. Työssä olevat yhteensä	6 204	6 810	-606	-8,9
joista kokoaikaisessa työssä	3 536	4 078	-542	-13,3
joista osa-aikatyössä	1 957	1 895	62	3,3
joista työllistettyinä	711	837	-126	-15,1
4. Työvoiman ulkopuolella	3 911	3 963	-52	-1,3
joista työllistymistä edistävässä palvelussa	940	943	-3	-0,3
joista koulutuksessa	2 329	2 258	71	3,1
<b>1-4 Kaikki työnhakijat yhteensä</b>	<b>21 552</b>	<b>21 283</b>	<b>269</b>	<b>1,3</b>
<b>B. TYÖVOIMAN KYSYNTÄ</b>				
1. Avoimet työpaikat yhteensä	2 053	2 719	-666	-24,5
joista yli kuukauden avoinna olleet	1 008	736	272	37,0
joista yli 2 kuukautta avoinna olleet	751	397	354	89,2
<b>C. PALVELUISSA</b>				
1. Valtiolle työllistetyt	5	9	-4	-44,4
2. Kuntiin työllistetyt	283	303	-20	-6,6
3. Yksityiselle sektorille työllistetyt	988	934	54	5,8
<b>1-3 Työllistetyt yhteensä</b>	<b>1 276</b>	<b>1 246</b>	<b>30</b>	<b>2,4</b>
4. Työvoimakoulutuksessa	1 030	1 086	-56	-5,2
5. Valmennuksessa	301	178	123	69,1
6. Työ-/koulutuskokeilussa	333	271	62	22,9
7. Vuorotteluvapaasijaisena	193	145	48	33,1
8. Kuntouttavassa työtoiminnassa	464	540	-76	-14,1
9. Omaehtoisessa opiskelussa	774	795	-21	-2,6
<b>1-9 Palveluissa yhteensä</b>	<b>4 371</b>	<b>4 261</b>	<b>110</b>	<b>2,6</b>
<b>D. TYÖTTÖMYYDEN RAKENNE</b>				
1. Työttömät naiset	4 081	3 938	143	3,6
2. Työttömät miehet	6 988	6 343	645	10,2
3. Alle 25-vuotiaat työttömät	1 335	1 236	99	8,0
4. Yli 50-vuotiaat työttömät	4 095	3 944	151	3,8
5. Pitkäaikaistyöttömät	3 936	3 995	-59	-1,5
6. Ulkomaalaiset työttömät	921	993	-72	-7,3
<b>E. TOIMEENTULOTURVA</b>				
1. Työttömiä työttömyyskassojen jäseniä	3 954	3 426	528	15,4
<b>II TOIMINTA KUUKAUDEN AIKANA</b>				
1. Työttömät työnhakijat	13 211	12 270	941	7,7
2. Muut työnhakijat	10 086	10 561	-475	-4,5
<b>1-2 Työnhakijat yhteensä</b>	<b>23 297</b>	<b>22 831</b>	<b>466</b>	<b>2,0</b>
3. Kuukauden kaikki työpaikat	4 289	7 080	-2 791	-39,4
Kuukauden uudet työpaikat	1 911	3 552	-1 641	-46,2
Täyttyneet työpaikat	302	396	-94	-23,7
joista toimiston hakijalla täyttyneet	93	92	1	1,1
Työpaikan hakuaika päättynyt tai hakijoita riittävästi	1 231	3 631	-2 400	-66,1
Työpaikka peruutettu tai ei pystytty täyttämään	1 281	440	841	191,1
4. Alkaneet työttömyysjaksot	1 570	1 528	42	2,7
5. Päättyneet työttömyysjaksot	2 365	2 383	-18	-0,8
6. Uudet työllistämiset	168	143	25	17,5
7. Aloittanut työvoimakoulutuksen	39	84	-45	-53,6

## Ulkomaalaisten yhteenvetotaulukko

ULKOMAALAISTEN TYÖLLISYYSTILANNE 2024 TOUKOKUUN LOPUSSA (I) JA

TOIMISTOJEN TOIMINTA TOUKOKUUN AIKANA (II)

ELY-KESKUS: POHJOIS-SAVO

I TILANNE KUUKAUDEN LOPUSSA	Touko-24	Touko-23	MUUTOS LKM.	MUUTOS %
<b>A. TYÖNHAKIJAT</b>				
1. Työttömät työnhakijat	921	993	-72	-7,3
joista kokoaikaisesti lomautetut	40	42	-2	-4,8
2. Lyhennetyllä työviikolla	9	11	-2	-18,2
3. Työssä olevat yhteensä	527	485	42	8,7
joista kokoaikaisessa työssä	368	324	44	13,6
joista osa-aikatyössä	93	84	9	10,7
joista työllistettynä	66	77	-11	-14,3
4. Työvoiman ulkopuolella	1 043	860	183	21,3
joista työllistymistä edistävässä palvelussa	100	94	6	6,4
joista koulutuksessa	892	718	174	24,2
<b>1-4 Kaikki työnhakijat yhteensä</b>	<b>2 500</b>	<b>2 349</b>	<b>151</b>	<b>6,4</b>
<b>C. PALVELUISSA</b>				
1. Valtiolle työllistetyt	0	0	0	0,0
2. Kuntiin työllistetyt	15	16	-1	-6,2
3. Yksityiselle sektorille työllistetyt	69	60	9	15,0
<b>1-3 Työllistetyt yhteensä</b>	<b>84</b>	<b>76</b>	<b>8</b>	<b>10,5</b>
4. Työvoimakoulutuksessa	396	382	14	3,7
5. Valmennuksessa	12	7	5	71,4
6. Työ-/koulutuskokeilussa	73	63	10	15,9
7. Vuorotteluvapaasijaisena	...	...	...	...
8. Kuntouttavassa työtoiminnassa	15	14	1	7,1
9. Omaehtoisessa opiskelussa	249	216	33	15,3
<b>1-9 Palveluissa yhteensä</b>	<b>832</b>	<b>759</b>	<b>73</b>	<b>9,6</b>
<b>D. TYÖTTÖMYYDEN RAKENNE</b>				
1. Työttömät naiset	456	531	-75	-14,1
2. Työttömät miehet	465	462	3	0,6
3. Alle 25-vuotiaat työttömät	63	95	-32	-33,7
4. Yli 50-vuotiaat työttömät	253	255	-2	-0,8
5. Pitkäaikaistyöttömät	237	186	51	27,4
<b>E. TOIMEENTULOTURVA</b>				
1. Työttömiä työttömyyskassojen jäseniä	109	104	5	4,8
<b>II TOIMINTA KUUKAUDEN AIKANA</b>				
1. Työttömät työnhakijat	1 097	1 134	-37	-3,3
2. Muut työnhakijat	1 526	1 297	229	17,7
<b>1-2 Työnhakijat yhteensä</b>	<b>2 623</b>	<b>2 431</b>	<b>192</b>	<b>7,9</b>
4. Alkaneet työttömyysjaksot	168	192	-24	-12,5
5. Päättyneet työttömyysjaksot	187	174	13	7,5
6. Uudet työllistämiset	22	10	12	120,0
7. Aloittanut työvoimakoulutuksen	...	17	...	...



## Alueellinen taulukko

TYÖTTÖMÄT TYÖNHAKIJAT JA AVOIMET TYÖPAIKAT KUNNITTAIN 2024 TOUKOKUUN LOPUSSA  
ELY-KESKUS: POHJOIS-SAVO

Kunta	Työvoima	Työttömät työnhakijat					Vamm. ja		Avoimet työ- paikat		
		Osuus-% työvoimasta	Yhteensä	Miehet	Naiset	Alle 20- vuotiaat	Alle 25- vuotiaat	Yli 50- vuotiaat		Pitkäaik. pitkäaik. sairaat	
Iisalmi	9 172	10,6	970	595	375	41	150	363	373	146	196
Joroinen	1 929	8,0	154	96	58	0	7	80	45	19	373
Kaavi	1 008	13,5	136	95	41	...	7	68	56	30	...
Keitele	774	7,0	54	37	17	0	...	26	26	11	10
Kiuruvesi	3 146	9,3	293	174	119	9	33	115	99	44	11
Kuopio	59 661	10,1	6 037	3 794	2 243	150	787	1 959	2 293	732	1 010
Lapinlahti	3 979	9,3	370	236	134	...	32	170	123	54	21
Leppävirta	3 918	8,9	350	231	119	7	37	163	112	55	50
Pielavesi	1 486	8,2	122	84	38	...	10	55	38	12	21
Rautalampi	1 152	8,4	97	63	34	...	6	57	27	17	14
Rautavaara	517	10,3	53	34	19	...	...	33	20	9	11
Siilinjärvi	9 923	7,4	738	467	271	18	90	277	235	119	121
Sonkajärvi	1 453	10,3	149	97	52	5	14	72	41	22	19
Suonenjoki	2 763	7,3	202	131	71	...	14	85	49	50	39
Tervo	557	10,1	56	40	16	...	...	25	16	11	9
Tuusniemi	878	10,4	91	58	33	0	...	45	28	21	...
Varkaus	8 186	12,5	1 021	639	382	33	131	400	299	123	100
Vesanto	696	9,1	63	44	19	...	5	37	21	10	...
Vieremä	1 609	7,0	113	73	40	...	...	65	35	19	38
<b>Yhteensä</b>	<b>112 807</b>	<b>9,8</b>	<b>11 069</b>	<b>6 988</b>	<b>4 081</b>	<b>284</b>	<b>1 335</b>	<b>4 095</b>	<b>3 936</b>	<b>1 504</b>	<b>2 053</b>

## Tietoa sivustosta

Tällä sivustolla esitetään Pohjois-Savon ELY-keskuksen uusimman Työllisyyskatsauksen sisältö tilastointikohteiden mukaisesti jaoteltuna. Tämän Työllisyyskatsauksen pdf-versio sekä aikaisempien kuukausien katsaukset löytyvät oikealla olevan linkin kautta.

Työllisyyskatsaus perustuu TEM:n Työnvälitystilaston tietoihin. Työnvälitystilasto kerää tietoja Työ- ja elinkeinotoimistoihin (TE-toimistoihin) ilmoittautuneista työnhakijoista kuten työttömistä työnhakijoista, hallinnon palveluista sekä TE-toimistoihin ilmoitetuista avoimista työpaikoista. Tiedot kerätään TE-toimistojen asiakaspalvelurekisteristä (URA). Siten Työnvälitystilaston tiedot ovat täysin rekisteripohjaisia.

Tilasto kattaa kaikki edellä mainittuihin ryhmiin kuuluvat henkilöt, palvelut ja avoimet työpaikat, jotka ovat rekisteröitynä tilastointikaudella kyseisessä rekisterissä erikseen määriteltyjen luokittelijoiden ja muuttujien mukaisesti.

Työllisyyskatsauksen tekstissä on kausivaihtelun vuoksi vertailu edellisen vuoden vastaavaan kuukauteen. Katsauksen kuvat sisältävät tiedot myös taulukkumuodossa. Kunkin kuukauden Työllisyyskatsaus julkistetaan seuraavan kuukauden loppupuolella etukäteen vahvistettujen julkistamispäivien mukaisesti.

Merkkien selitykset:

. tieto on epälooginen esitettäväksi

... tieto on salassapitosäännön alainen

**Lisätietoja:**

• **Työnvälitystilasto Internetissä:**

<https://www.tem.fi/tyollisyyskatsaus-ja-tyonvalitystilasto>

• **Työnvälitystilaston julkistamispäivät, kuvaus ja laatuseloste:**

<https://www.tem.fi/tilaston-julkistamispivat-kuvaus-ja-laatuseloste>

• **Työnvälitystilaston keskeiset tiedot löytyvät Tilastokeskuksen StatFin -tilastotietokannasta:**

<https://statfin.stat.fi/PXWeb/pxweb/fi/StatFin/>

• **Työnvälitystilaston tietoja on myös Työpoliittisen aikakauskirjan tilasto-osuudessa:**

<https://www.tem.fi/tyopoliittinen-aikakauskirja>

• **TEM:n Työnvälitystilaston ja Tilastokeskuksen työvoimatutkimuksen lukujen eroista löytyy lisätietoja osoitteesta:**

<https://media.graphassets.com/ArpRQ0PTsGatQKANWUBA?dl=true>

• **Työllisyyden kuntakokeilujen seuranta:**

[https://app.powerbi.com/view?](https://app.powerbi.com/view?r=eyJrIjoiZGVhNWVM2ZlU0OWJlLThlZDYtZmE5NmZlYjRiODI0IiwidCI6ImQ5NTk1MWE2LWRmZDMtNGE3NC05YWJiLWYyYjYjYjg5ZDY3MSIsImMiOiJh9)

[r=eyJrIjoiZGVhNWVM2ZlU0OWJlLThlZDYtZmE5NmZlYjRiODI0IiwidCI6ImQ5NTk1MWE2LWRmZDMtNGE3NC05YWJiLWYyYjYjYjg5ZDY3MSIsImMiOiJh9](https://app.powerbi.com/view?r=eyJrIjoiZGVhNWVM2ZlU0OWJlLThlZDYtZmE5NmZlYjRiODI0IiwidCI6ImQ5NTk1MWE2LWRmZDMtNGE3NC05YWJiLWYyYjYjYjg5ZDY3MSIsImMiOiJh9)

**Viittausohje:**

Suomen virallinen tilasto (SVT): Työ- ja elinkeinoministeriö, Työnvälitystilasto. 202V:KK, Pohjois-Savon Työllisyyskatsaus, XXXXXkuu 202V. Kuopio: Elinkeino-, liikenne- ja ympäristökeskus (viitattu pvm). Saantitapa: <http://www.temtyollisyyskatsaus.fi/pohjois-savo.aspx>

## Yhteystiedot

### **Pohjois-Savon elinkeino-, liikenne- ja ympäristökeskus**

Tutkija Jaakko Honkalampi 0295 026 237

E-vastualueen johtaja Jan Blomberg, 0295 026 552

S-posti: etunimi.sukunimi(at)ELY-keskus.fi

### **Pohjois-Savon työ- ja elinkeinotoimisto**

Johtaja Juha Heikkinen, 0295 043 755

S-posti: etunimi.sukunimi(at)te-toimisto.fi

<http://www.temtyollisyyskatsaus.fi/pohjois-savo.aspx>