



Elinkeino-, liikenne- ja
ympäristökeskus



TE-palvelut
tjänster | services



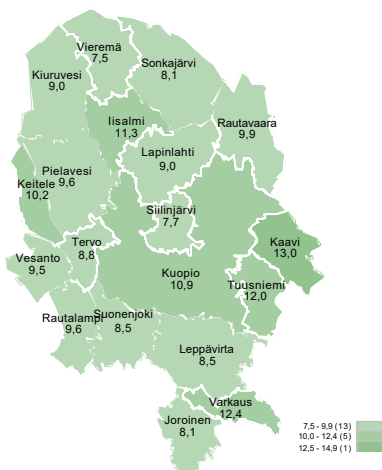
POHJOIS-SAVO

Työllisyyskatsaus

Elokuu 2024

Elokuussa 11 674 työtöntä työnhakijaa

Työttömien työnhakijoiden osuus työvoimasta kunnittain



Pohjois-Savossa oli elokuun lopussa 11 674 työtöntä työnhakijaa, mikä on 1 098 työtöntä työnhakijaa enemmän kuin vuosi sitten (10,4 %). Näistä lomautettuja oli 951, mikä on 205 lomautettua enemmän kuin viime vuonna samaan aikaan (27,5 %).

Työttömien työnhakijoiden määrä ilman lomautettuja oli 10 723, mikä on 893 enemmän kuin vuosi sitten vastaavaan aikaan.

Työttömien työnhakijoiden osuus työvoimasta Pohjois-Savossa oli elokuussa 10,3 %, mikä on 0,9 prosenttiyksikköä viime vuotta korkeampi. Koko maan työttömien työnhakijoiden osuus työvoimasta oli elokuussa 10,4 %.

Nuoria, alle 25-vuotiaita työttömiä työnhakijoita oli elokuun lopussa 1 570, mikä on 351 enemmän kuin vuosi sitten. Pitkäaikaistyöttömiä eli yli vuoden yhtäjaksoisesti työttömänä olleita oli Pohjois-Savossa elokuun lopussa 3 990, mikä on 57 enemmän kuin vuosi sitten.

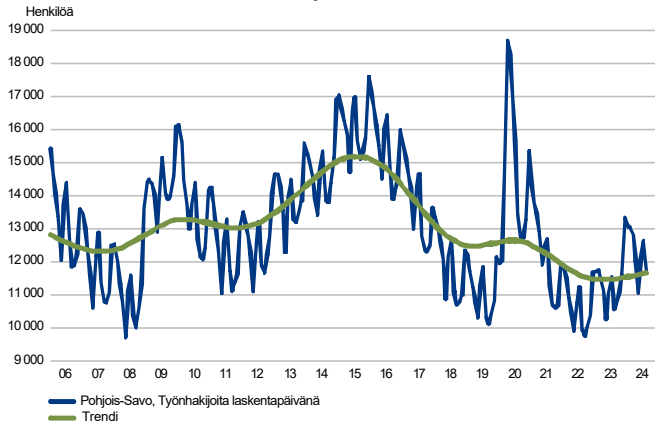
Seutukunnittain tarkasteltuna työttömien työnhakijoiden määrä kasvoi kaikilla Pohjois-Savon seutukunnista. Uusia avoimia työpaikkoja ilmoitettiin Pohjois-Savon työ- ja elinkeinotoimistoon elokuun aikana 1 212, mikä on 1 797 työpaikkaa vähemmän kuin vuosi sitten (-59,7 %).

Trendit:

- Pohjois-Savossa 21 617 työnhakijaa, joista työttömiä työnhakijoita 11 674
- Lyhennetyllä työviikolla 385 työnhakijaa enemmän kuin vuosi sitten
- Työttömien työnhakijoiden määrä kasvoi kaikilla Pohjois-Savon seutukunnista
- Työllistymistä edistävissä palveluissa 4 081 työnhakijaa, mikä on 122 enemmän kuin vuosi sitten
- Uusia avoimia työpaikkoja 1 797 vähemmän kuin vuosi sitten

Työttömät työnhakijat

TYÖTTÖMÄT TYÖNHAKIJAT KUUKAUSITTAIN JA TRENDI
Pohjois-Savo



Työttömien työnhakijoiden osuus työvoimasta 10,3 %

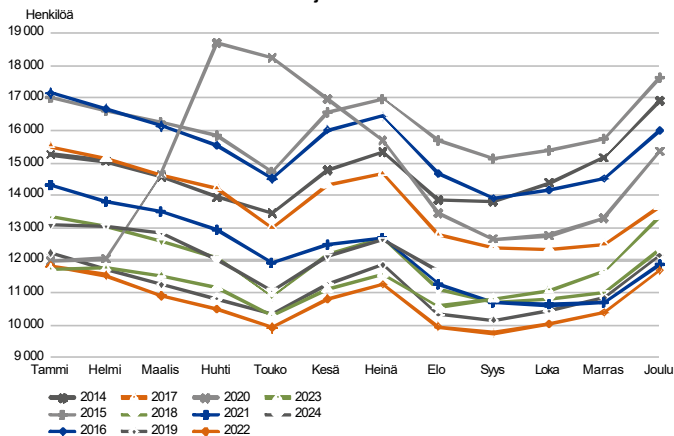
Työttömiä työnhakijoita oli Pohjois-Savossa elokuun lopussa, lomautetut mukaan lukien 11 674. Työttömien työnhakijoiden määrä kasvoi edellisen vuoden vastaavasta ajankohdasta 1 098 henkilöllä (10,4 %).

Lomautettuja oli elokuun lopussa 951, mikä on 205 lomautettua (27,5 %) viime vuotta enemmän. Työttömiä työnhakijoita ilman lomautettuja oli 10 723, mikä on 893 enemmän kuin vuosi sitten vastaavaan aikaan.

Ulkomaalaisia työttömiä työnhakijoita, lomautetut mukaan lukien oli elokuun lopussa 988. Määrä väheni edellisen vuoden vastaavaan ajankohtaan verrattuna 45 ulkomaalaisella työttömällä työnhakijalla (-4,4 %).

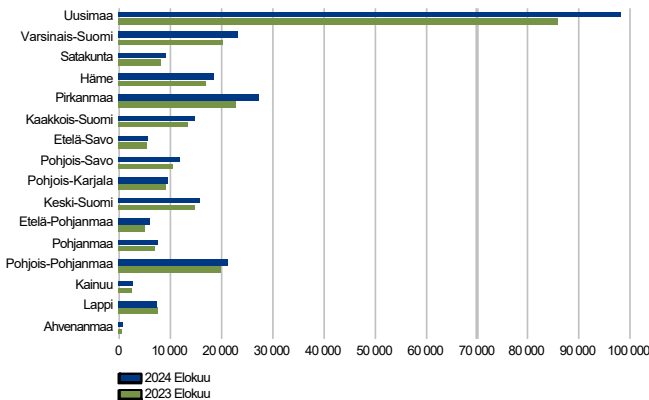
Elokuun aikana alkoi 1 927 ja päättyi 2 510 työttömyysjaksoa. Alkaneita työttömyysjaksoja oli 13,2 % ja päättyneitä työttömyysjaksoja 1,3 % enemmän kuin edellisenä vuotena vastaavaan aikaan.

TYÖTTÖMÄT TYÖNHAKIJAT, KUUKAUSIVERTAILU
Pohjois-Savo



Työttömät työnhakijat seutukunnittain

TYÖTTÖMÄT TYÖNHAKIJAT
ELY-keskuksittain



Työttömien työnhakijoiden määrä kasvoi elokuussa kaikilla Pohjois-Savon seutukunnista

Työttömien työnhakijoiden määrä lisääntyi elokuussa edellisen vuoden vastaavasta ajankohdasta kaikkien muiden elinkeino-, liikenne- ja ympäristökeskusten (ELY) alueilla paitsi Lapissa (-3,8 %). Työttömien työnhakijoiden määrä kasvoi eniten Pirkanmaalla (20,6 %) ja Etelä-Pohjanmaalla (18,5 %). Työttömien työnhakijoiden määrä koko maassa (279 592) kasvoi elokuussa 12,1 % edellisen vuoden vastaavasta ajankohdasta.

Seutukunnittain tarkasteltuna työttömien työnhakijoiden määrä kasvoi elokuussa kaikilla Pohjois-Savon seutukunnista. Suhteellisesti eniten työttömien työnhakijoiden määrä kasvoi edellisen vuoden vastaavaan ajankohtaan verrattuna Kuopion (14 %) ja Sisä-Savon seutukunnissa (10 %). Avoimien työpaikkojen määrät laskivat jokaisessa seutukunnassa edelliseen vuoteen verrattuna. Avoimet työpaikat vähenivät eniten Kuopion seutukunnassa (-54 %) ja vähiten Sisä-Savon seutukunnassa (-30 %).

Matalin työttömien työnhakijoiden osuus työvoimasta on seutukunnittain tarkasteltuna Sisä-Savossa (8,9 %) ja korkein Koillis-Savossa (11,9 %).

Työttömät työnhakijat ja avoimet työpaikat TE-toimistossa seutukunnittain

Seutukunta	Työttömät työnhakijat			Muutos		Työttömistä työnhakijoista lomautetut		Työttömien työnhakijoiden osuus työvoimasta		Muutos			
	Elo 2024	Heinä 2024	Elo 2023	Elo 2024	Elo 2023	%	%	Elo 2024	Heinä 2024	Elo 2023	Elo 2024	Elo 2023	
Ylä-Savo	2 137	2 372	2 110	27	1	1	203	9,9	190	207	302	-112	-37
Kuopio	7 289	7 791	6 366	923	14	14	537	10,5	838	715	1 820	-982	-54
Koillis-Savo	287	304	271	16	6	6	24	11,9	15	15	26	-11	-42
Varkaus	1 501	1 682	1 409	92	7	7	134	10,7	140	99	241	-101	-42
Sisä-Savo	460	479	420	40	10	10	53	8,9	56	40	80	-24	-30
Pohjois-Savo	11 674	12 628	10 576	1 098	10	10	951	10,3	1 239	1 076	2 469	-1 230	-50

Työttömät työnhakijat kunnittain

Edelliseen vuoteen verrattuna työttömien työnhakijoiden määrä nousi elokuussa suhteellisesti eniten Keiteleellä (32 %) sekä Pielavedellä (20 %). Työttömien työnhakijoiden määrä laski Sonkajärvellä (-14 %), Kiuruvedellä (-4 %) ja Lapinlahdella (-1 %). Määrällisesti eniten työttömien työnhakijoiden määrä kasvoi Kuopiossa, jossa työttömiä työnhakijoita oli elokuun lopussa 841 enemmän kuin viime vuonna vastaavana ajankohtana.

Elokuun lopussa alhaisimmat työttömien työnhakijoiden osuudet työvoimasta ovat Vieremällä (7,5 %), Siilinjärvellä (7,7 %), Joroisissa (8,1 %) ja Sonkajärvellä (8,1 %). Vastaavasti korkeimmat työttömien työnhakijoiden osuudet työvoimasta ovat Kaavilla (13,0 %) ja Varkaudessa (12,4 %). Kuopiossa työttömien työnhakijoiden osuus työvoimasta on 10,9 %.

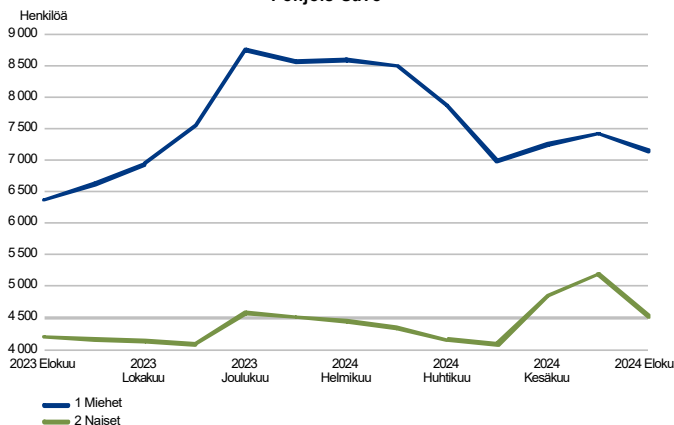
Työttömät työnhakijat ja avoimet työpaikat TE-toimistossa kunnittain

Kunta	Työttömät työnhakijat			Muutos		Työttömistä työnhakijoista lomautetut		Työttömien työnhakijoiden osuus työvoimasta		Muutos		
	Elo 2024	Heinä 2024	Elo 2023	Elo 2024 Elo 2023		Elo 2024	työn- hakijoista	Elo 2024	Heinä 2024	Elo 2023	Elo 2024 Elo 2023	
	Työttömät työnhakijat			Muutos		Työttömistä työnhakijoista lomautetut		Työttömien työnhakijoiden osuus työvoimasta		Muutos		
Iisalmi	1 032	1 159	1 023	9	1	87	11,3	121	113	182	-61	-34
Joroinen	156	171	143	13	9	19	8,1	59	8	23	36	157
Kaavi	131	139	131	0	0	11	13,0	11
Keitele	79	68	60	19	32	20	10,2	...	5	8
Kiuruvesi	284	317	297	-13	-4	16	9,0	12	18	22	-10	-45
Kuopio	6 527	6 946	5 686	841	15	443	10,9	744	637	1 674	-930	-56
Lapinlahti	360	419	364	-4	-1	43	9,0	22	20	34	-12	-35
Leppävirta	333	367	297	36	12	35	8,5	18	34	49	-31	-63
Pielavesi	143	153	119	24	20	19	9,6	11	19	30	-19	-63
Rautalampi	111	108	105	6	6	11	9,6	10	9	19	-9	-47
Rautavaara	51	55	51	0	0	...	9,9	7	8	7	0	0
Siilinjärvi	762	845	680	82	12	94	7,7	94	78	146	-52	-36
Sonkajärvi	118	136	137	-19	-14	5	8,1	...	10	12
Suonenjoki	234	244	209	25	12	30	8,5	40	21	43	-3	-7
Tervo	49	54	48	1	2	8	8,8	12
Tuusniemi	105	110	89	16	18	11	12,0	6	...	8	-2	-25
Varkaus	1 012	1 144	969	43	4	80	12,4	63	57	169	-106	-63
Vesanto	66	73	58	8	14	...	9,5	...	6	6
Vieremä	121	120	110	11	10	13	7,5	18	22	14	4	29
Pohjois-Savo	11 674	12 628	10 576	1 098	10	951	10,3	1 239	1 076	2 469	-1 230	-50

Työttömät työnhakijat sukupuolen ja ikäryhmän mukaan

TYÖTTÖMÄT TYÖNHAKIJAT SUKUPUOLEN MUKAAN

Pohjois-Savo



Lomautetuista 86 % miehiä

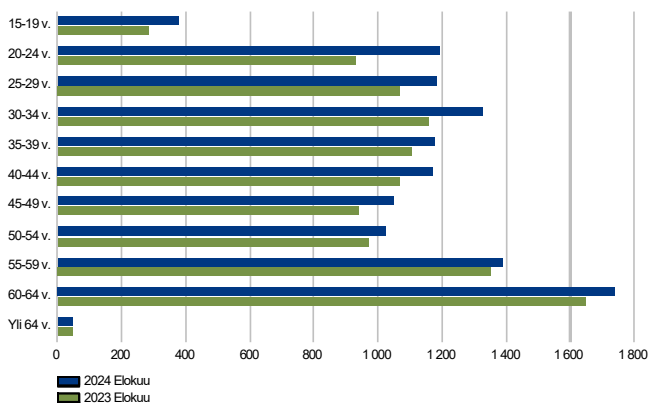
Työttömistä työnhakijoista miehiä oli elokuussa 7 149 (61,2 %) ja naisia 4 525 (38,8 %). Vuoden takaiseen verrattuna miesten työttömyys kasvoi 12,1 % ja naisten 7,7 %.

Edellisestä kuukaudesta työttömien työnhakijoiden määrä väheni 954 henkilöllä. Työttömien miesten määrä väheni 280:lla ja naisten 674:lla.

Elokuussa 951 lomautetusta 818 (86,0 %) oli miehiä ja 133 (14,0 %) naisia. Edellisestä kuukaudesta lomautettujen määrä väheni 103 lomautetulla. Lomautettujen miesten määrä väheni yhdellä ja naisten 102:lla.

TYÖTTÖMÄT TYÖNHAKIJAT IKÄRYHMÄN MUKAAN

Pohjois-Savo



Nuorten työttömyys kasvoi eniten

Elokuussa työttömien työnhakijoiden määrä kasvoi edelliseen vuoteen verrattuna kaikissa ikäryhmissä. Suhteellisesti eniten työttömien työnhakijoiden määrä kasvoi 15–19-vuotiaiden (32,1 %) ja 20–24-vuotiaiden (27,8 %) ikäryhmässä.

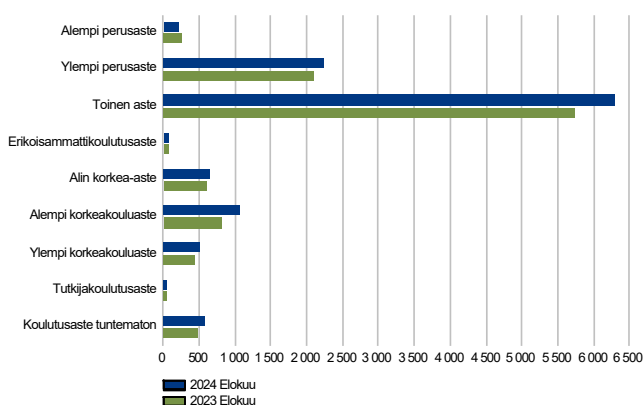
Suurin työttömien työnhakijoiden ikäryhmä on 60–64-vuotiaat (1 738 työtöntä työnhakijaa).

Nuoria, alle 25-vuotiaita työttömiä työnhakijoita oli elokuun lopussa 1 570, mikä on 351 enemmän kuin vuosi sitten. Nuorista työttömistä työnhakijoista lomautettuna oli 49. Nuorten, alle 25-vuotiaiden työttömien työnhakijoiden osuus alle 25-vuotiaasta työvoimasta oli elokuussa Pohjois-Savossa 15,0 %, mikä on 3,2 prosenttiyksikköä enemmän kuin vuosi sitten vastaavaan aikaan. Luku on 2,2 prosenttiyksikköä koko maan keskiarvon (12,8 %) yläpuolella.

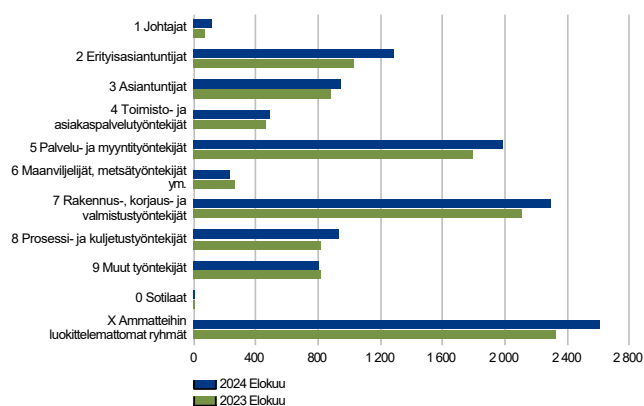
Yli 50-vuotiaita työttömiä työnhakijoita oli 4 195, mikä on 175 enemmän kuin vuosi sitten vastaavaan aikaan.

Työttömät työnhakijat koulutusasteen ja ammattiryhmän mukaan

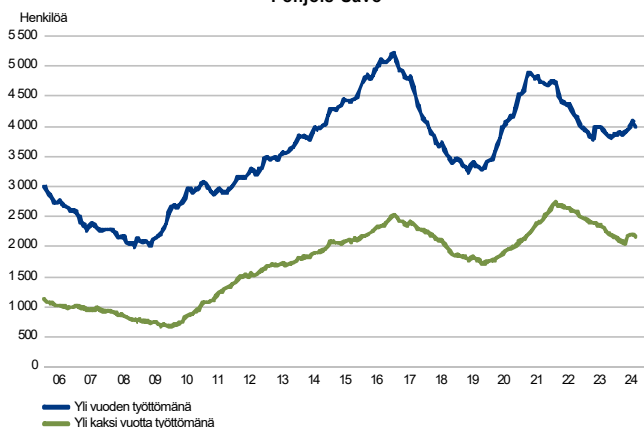
TYÖTTÖMÄT TYÖNHAKIJAT KOULUTUSASTEITTAIN
Pohjois-Savo



TYÖTTÖMÄT TYÖNHAKIJAT AMMATTIRYHMITTÄIN
Pohjois-Savo



PITKÄAIKAISTYÖTTÖMÄT KUUKAUDEN LOPUSSA
Pohjois-Savo



Työttömyys kasvoi suhteellisesti eniten alemman korkeakouluasteen koulutuksen suorittaneilla

Koulutusasteittain tarkasteltuna työttömien työnhakijoiden määrä väheni viime vuoteen verrattuna alemmalla perusasteella (-11,7 %) ja erikoisammattikoulutusasteella (-1,4 %). Kaikilla muilla koulutusasteilla työttömien työnhakijoiden määrä kasvoi. Suhteellisesti eniten työttömien työnhakijoiden määrä kasvoi alemman korkeakouluasteen suorittaneilla (31,6 %).

Yli puolella kaikista Pohjois-Savon työttömistä työnhakijoista on toisen asteen tutkinto (6 292), työttömien määrä kasvoi heidän joukossaan 538:lla vuodentakaisesta.

Työttömyys väheni maanviljelijät ja metsätyöntekijät ja muut työntekijät ammattiryhmissä

Ammattiryhmittäin tarkasteltuna työttömyys väheni elokuussa maanviljelijät ja metsätyöntekijät (-33) ja muut työntekijät (-13) ammattiryhmissä vuoden takaiseen verrattuna. Eniten työttömien työnhakijoiden määrä kasvoi ammatteihin luokittelemattomien (284), erityisasiantuntijoiden (250) ja palvelu- ja myyntityöntekijöiden (195) ammattiryhmissä.

Suurimmat työttömien työnhakijoiden ammattiryhmät ovat ammatteihin luokittelemattomien (2 608), rakennus-, korjaus- ja valmistustyöntekijöiden (2 288) sekä palvelu- ja myyntityöntekijöiden (1 988) ryhmät.

Pitkäaikaistyöttömien määrä kasvanut vuoden takaiseen verrattuna

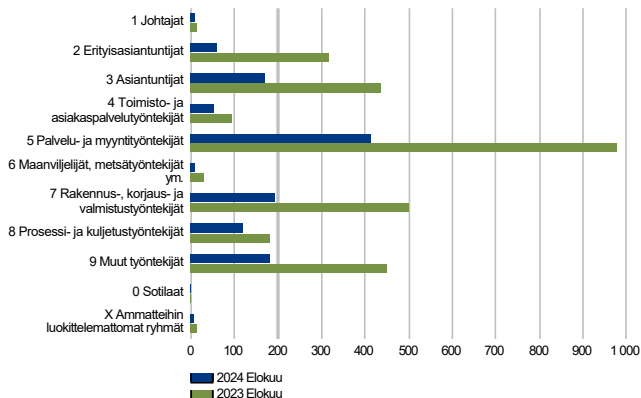
Pitkäaikaistyöttömiä eli yli vuoden yhtäjaksoisesti työttömänä olleita oli Pohjois-Savossa elokuun lopussa 3 990, mikä on 57 enemmän kuin vuosi sitten. Edelliseen kuukauteen verrattuna pitkäaikaistyöttömyys väheni 96:lla. Yli kaksi vuotta yhtäjaksoisesti työttömänä olleita pitkäaikaistyöttömistä oli 2 167, mikä on 144 vähemmän kuin vuosi sitten.

Kunnittain tarkasteltuna pitkäaikaistyöttömien määrä kasvoi kahdessatoista Pohjois-Savon kunnassa ja aleni tai pysyi ennallaan muissa kunnissa viime vuoteen verrattuna. Pitkäaikaistyöttömien määrät laskivat eniten Iisalnessa (-67) ja Varkaudessa (-27). Eniten pitkäaikaistyöttömien määrät puolestaan kasvoivat Kuopiossa (99) ja Joroisissa (16).

Alle 25-vuotiaita pitkäaikaistyöttömiä oli elokuussa 209, mikä on 23 pitkäaikaistyöttöntä nuorta vähemmän kuin vuosi sitten. Lähes puolet kaikista

Avoimet työpaikat

UUDET AVOIMET TYÖPAIKAT
Pohjois-Savo



Uusien avoimien työpaikkojen määrä vähentynyt vuodentakaiseen verrattuna

Uusia avoimia työpaikkoja ilmoitettiin Pohjois-Savon työ- ja elinkeinotoimistoon elokuun aikana 1 212, mikä on 1797 työpaikkaa vähemmän kuin vuosi sitten (-59,7 %). Heinäkuusta uusien avoimien työpaikkojen määrä kasvoi 75 työpaikalla. Uudet avoimet työpaikat vähenivät kaikissa ammattiryhmissä. Eniten uusien työpaikkojen määrät vähenivät verrattuna edellisen vuoden vastaavaan ajankohtaan palvelu- ja myyntityöntekijöiden (-565) ja rakennus-, korjaus- ja valmistustyöntekijöiden (-304) ammattiryhmissä.

Uusia avoimia työpaikkoja julkaistiin määrällisesti eniten palvelu- ja myyntityöntekijöille (413 työpaikkaa).

Pohjois-Savon uusista avoimista työpaikoista yli puolet sijoittui Kuopioon, 701 työpaikkaa. Lisäalassa uusia avoimia työpaikkoja oli 123, Siilinjärvellä 95 ja Varkaudessa 67.

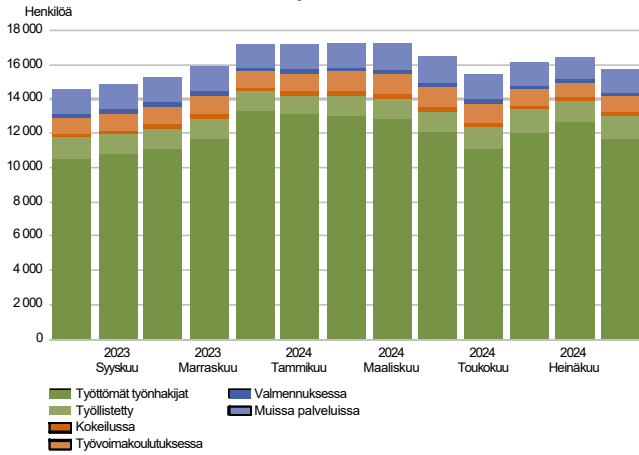
Elokuun lopussa Pohjois-Savossa oli avoimia työpaikkoja 1 239, mikä on 1230 työpaikkaa vähemmän kuin vuosi sitten (-49,8 %). Edelliseen kuukauteen verrattuna työpaikkoja kuukauden lopussa oli 163 enemmän. Kuukauden lopussa olevista avoimista työpaikoista jatkuvia (työn kesto yli 3 kk) oli 980, väliaikaisia (11 pv–3 kk) 235 ja tilapäisiä (alle 11 pv) 24. Yli vuoden kestäviä työpaikkoja oli 685. Työpaikoista valtaosa oli ns. palkkatyötä (93,9 %). Toiseksi eniten oli yrittäjäpaikkoja (4,1 %), joihin etsitään uutta yrittäjää. Provisiopalkkaisten työpaikkojen osuus oli 1,9 %.

Tietyt tekijät ovat vaikuttaneet avoimien työpaikkojen tietojen laatuun vuoden 2024 aikana. Muistio näistä tekijöistä löytyy julkistamispäivien -sivulta kohdasta Tiedostot:

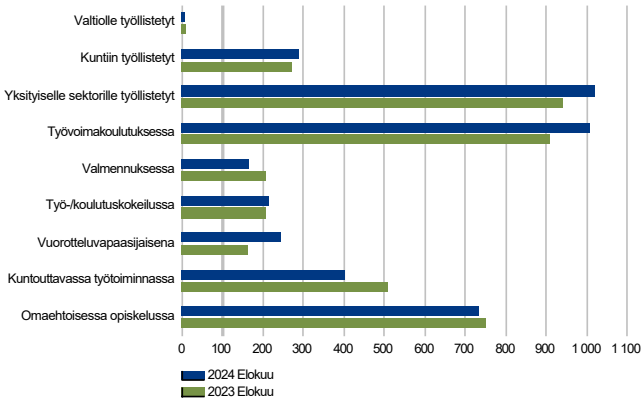
<https://tem.fi/tilaston-julkistamispivat-kuvaus-ja-laatuseloste>

Palvelut

LAAJA TYÖTTÖMYYS
Pohjois-Savo



PALVELUISSA
Pohjois-Savo



Laaja työttömyys 15 755 henkilöä

Työvoimakoulutuksessa, valmennuksessa, työkokeiluissa, palkkatukityössä tai yrittäjänä starttirahalla, vuorottelupaikkaan sijoitettuina, kuntouttavassa työtoiminnassa ja muissa palveluissa olevien määrä oli elokuun lopussa yhteensä 4 081, mikä on 122 enemmän kuin vuosi sitten. Ilman näitä palveluja työttömien työnhakijoiden osuus työvoimasta olisi Pohjois-Savossa 14,0 %.

Laaja työttömyys eli työttömien työnhakijoiden ja palveluissa olevien yhteismäärä oli elokuun lopussa 15 755 henkilöä. Tämä on 1 220 henkilöä enemmän kuin vuosi sitten vastaavaan aikaan.

Aktivointiaste oli elokuun lopussa 25,9 %. Aktivointiaste miehillä oli 23,6 % ja naisilla 29,3 %. Nuorten, alle 25-vuotiaiden aktivointiaste oli 23,5 %.

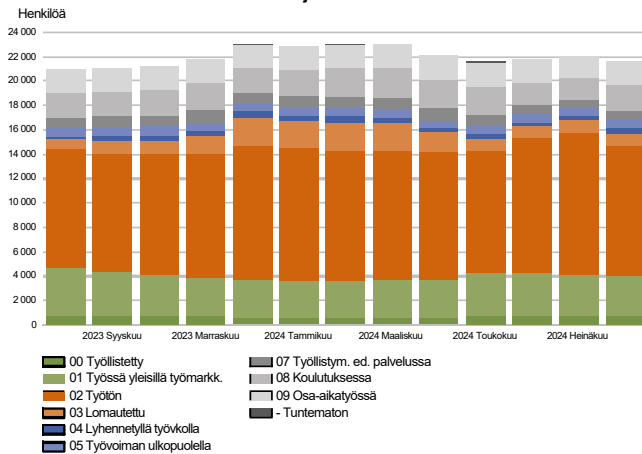
Palveluissa 122 henkilö enemmän kuin vuosi sitten

Aktivointiasteeseen laskettavissa palveluissa oli elokuun lopussa 122 henkilöä enemmän kuin vuosi sitten vastaavaan aikaan (3,1 %). Vuorotteluvapaasijaisena olevien (50,3 %), työvoimakoulutuksessa olevien (10,7 %) ja yksityiselle sektorille työllistettyjen (8,4 %) määrät kasvoivat eniten vuoden takaiseen verrattuna. Kuntouttavassa työtoiminnassa olevien määrä puolestaan väheni eniten vuoden takaiseen verrattuna (-21,1 %).

Palveluissa olevia oli eniten yksityiselle sektorille työllistettyinä ml. starttirahalla yrittäjänä toimivat (941), työvoimakoulutuksessa (908) ja omaehtoisesti opiskelevia (749).

Kaikki työnhakijat

TYÖNHAKIJAT RYHMITTÄIN
Pohjois-Savo



Pohjois-Savossa 21 617 työnhakijaa

Elokuun lopussa Pohjois-Savossa oli kaikkiaan 21 617 työnhakijaa, mikä on 680 enemmän kuin edellisenä vuonna vastaavaan aikaan.

Työttömiä työnhakijoita oli 11 674 (lomautetut ml.), työssä olevia työnhakijoita 5 918 ja lyhennetyllä työviikolla olevia 563. Osa-aikatyössä oli 1 910 henkilöä. Työssä olevat työnhakijat ovat vähentyneet vuoden takaiseen verrattuna -10,4 % ja näistä kokoaikaisessa työssä olevat työnhakijat -15,6 %.

Työssä käyvistä työnhakijoista 3 275 työskenteli kokoaikatyössä yleisillä työmarkkinoilla ja 733 työllistettynä.

Työvoiman ulkopuolella oli elokuussa 624 henkilöä, koulutuksessa 2 164 ja muissa työllistymistä edistävissä palveluissa 674 henkilöä.

Yhteenvetotaulukko

TYÖLLISYYSTILANNE 2024 ELOKUUN LOPUSSA (I) JA

TOIMISTOJEN TOIMINTA ELOKUUN AIKANA (II)

ELY-KESKUS: POHJOIS-SAVO

	Elo-24	Elo-23	MUUTOS LKM.	MUUTOS %
I TILANNE KUUKAUDEN LOPUSSA				
A. TYÖNHAKIJAT				
1. Työttömät työnhakijat	11 674	10 576	1 098	10,4
joista kokoaikaisesti lomautetut	951	746	205	27,5
2. Lyhennetyllä työviikolla	563	205	358	174,6
3. Työssä olevat yhteensä	5 918	6 603	-685	-10,4
joista kokoaikaisessa työssä	3 275	3 882	-607	-15,6
joista osa-aikatyössä	1 910	1 952	-42	-2,2
joista työllistettynä	733	769	-36	-4,7
4. Työvoiman ulkopuolella	3 462	3 553	-91	-2,6
joista työllistymistä edistävässä palvelussa	674	822	-148	-18,0
joista koulutuksessa	2 164	1 995	169	8,5
1-4 Kaikki työnhakijat yhteensä	21 617	20 937	680	3,2
B. TYÖVOIMAN KYSYNTÄ				
1. Avoimet työpaikat yhteensä	1 239	2 469	-1 230	-49,8
joista yli kuukauden avoinna olleet	386	725	-339	-46,8
joista yli 2 kuukautta avoinna olleet	258	386	-128	-33,2
C. PALVELUISSA				
1. Valtiolle työllistetyt	6	9	-3	-33,3
2. Kuntiin työllistetyt	290	271	19	7,0
3. Yksityiselle sektorille työllistetyt	1 020	941	79	8,4
1-3 Työllistetyt yhteensä	1 316	1 221	95	7,8
4. Työvoimakoulutuksessa	1 005	908	97	10,7
5. Valmennuksessa	167	206	-39	-18,9
6. Työ-/koulutuskokeilussa	216	206	10	4,9
7. Vuorotteluvapaasijaisena	242	161	81	50,3
8. Kuntouttavassa työtoiminnassa	401	508	-107	-21,1
9. Omaehtoisessa opiskelussa	734	749	-15	-2,0
1-9 Palveluissa yhteensä	4 081	3 959	122	3,1
D. TYÖTTÖMYYDEN RAKENNE				
1. Työttömät naiset	4 525	4 201	324	7,7
2. Työttömät miehet	7 149	6 375	774	12,1
3. Alle 25-vuotiaat työttömät	1 570	1 219	351	28,8
4. Yli 50-vuotiaat työttömät	4 195	4 020	175	4,4
5. Pitkäaikaistyöttömät	3 990	3 933	57	1,4
6. Ulkomaalaiset työttömät	988	1 033	-45	-4,4
E. TOIMEENTULOTURVA				
1. Työttömiä työttömyyskassojen jäseniä	4 153	3 571	582	16,3
II TOIMINTA KUUKAUDEN AIKANA				
1. Työttömät työnhakijat	14 034	12 743	1 291	10,1
2. Muut työnhakijat	9 175	9 828	-653	-6,6
1-2 Työnhakijat yhteensä	23 209	22 571	638	2,8
3. Kuukauden kaikki työpaikat	2 212	4 967	-2 755	-55,5
Kuukauden uudet työpaikat	1 212	3 009	-1 797	-59,7
Täyttyneet työpaikat	66	323	-257	-79,6
joista toimiston hakijalla täyttyneet	14	64	-50	-78,1
Työpaikan hakuaika päätynyt tai hakijoita riittävästi	247	1 943	-1 696	-87,3
Työpaikka peruutettu tai ei pystytty täyttämään	730	317	413	130,3
4. Alkaneet työttömyysjaksot	1 927	1 702	225	13,2
5. Päättyneet työttömyysjaksot	2 510	2 479	31	1,3
6. Uudet työllistämiset	128	96	32	33,3
7. Aloittanut työvoimakoulutuksen	203	181	22	12,2

Ulkomaalaisten yhteenvetotaulukko

ULKOMAALAISTEN TYÖLLISYYSTILANNE 2024 ELOKUUN LOPUSSA (I) JA

TOIMISTOJEN TOIMINTA ELOKUUN AIKANA (II)

ELY-KESKUS: POHJOIS-SAVO

I TILANNE KUUKAUDEN LOPUSSA	Elo-24	Elo-23	MUUTOS	MUUTOS
			LKM.	%
A. TYÖNHAKIJAT				
1. Työttömät työnhakijat	988	1 033	-45	-4,4
joista kokoaikaisesti lomautetut	31	45	-14	-31,1
2. Lyhennetyllä työviikolla	12	5	7	140,0
3. Työssä olevat yhteensä	531	538	-7	-1,3
joista kokoaikaisessa työssä	333	365	-32	-8,8
joista osa-aikatyössä	112	90	22	24,4
joista työllistettynä	86	83	3	3,6
4. Työvoiman ulkopuolella	1 045	818	227	27,8
joista työllistymistä edistävässä palvelussa	62	78	-16	-20,5
joista koulutuksessa	935	688	247	35,9
1-4 Kaikki työnhakijat yhteensä	2 576	2 394	182	7,6
C. PALVELUISSA				
1. Valtiolle työllistetyt	0	0	0	0,0
2. Kuntiin työllistetyt	14	13	1	7,7
3. Yksityiselle sektorille työllistetyt	93	80	13	16,3
1-3 Työllistetyt yhteensä	107	93	14	15,1
4. Työvoimakoulutuksessa	428	340	88	25,9
5. Valmennuksessa	...	6
6. Työ-/koulutuskokeiluissa	40	41	-1	-2,4
7. Vuorotteluvapaasijaisena	...	0
8. Kuntouttavassa työtoiminnassa	11	13	-2	-15,4
9. Omaehtoisessa opiskelussa	266	239	27	11,3
1-9 Palveluissa yhteensä	858	732	126	17,2
D. TYÖTTÖMYYDEN RAKENNE				
1. Työttömät naiset	504	562	-58	-10,3
2. Työttömät miehet	484	471	13	2,8
3. Alle 25-vuotiaat työttömät	69	85	-16	-18,8
4. Yli 50-vuotiaat työttömät	270	261	9	3,4
5. Pitkäaikaistyöttömät	241	237	4	1,7
E. TOIMEENTULOTURVA				
1. Työttömiä työttömyyskassojen jäseniä	113	92	21	22,8
II TOIMINTA KUUKAUDEN AIKANA				
1. Työttömät työnhakijat	1 340	1 264	76	6,0
2. Muut työnhakijat	1 308	1 223	85	7,0
1-2 Työnhakijat yhteensä	2 648	2 487	161	6,5
4. Alkaneet työttömyysjaksot	216	161	55	34,2
5. Päättyneet työttömyysjaksot	350	231	119	51,5
6. Uudet työllistämiset	9
7. Aloittanut työvoimakoulutuksen	84	58	26	44,8

Alueellinen taulukko

TYÖTTÖMÄT TYÖNHAKIJAT JA AVOIMET TYÖPAIKAT KUNNITTAIN 2024 ELOKUUN LOPUSSA
ELY-KESKUS: POHJOIS-SAVO

Kunta	Työvoima	Työttömät työnhakijat				Vamm. ja Avoimet					
		Osuus-% työvoimasta	Yhteensä	Miehet	Naiset	Alle 20- vuotiaat	Alle 25- vuotiaat	Yli 50- vuotiaat	Pitkäaik. työttömät	pitkäaik. sairaat	työ- paikat
Iisalmi	9 172	11,3	1 032	611	421	49	172	386	369	155	121
Joroinen	1 929	8,1	156	99	57	...	11	86	52	22	59
Kaavi	1 008	13,0	131	89	42	...	7	68	60	27	...
Keitele	774	10,2	79	53	26	...	9	29	22	12	...
Kiuruvesi	3 146	9,0	284	176	108	7	33	116	100	37	12
Kuopio	59 661	10,9	6 527	3 973	2 554	202	962	2 045	2 364	732	744
Lapinlahti	3 979	9,0	360	232	128	11	39	157	114	47	22
Leppävirta	3 918	8,5	333	209	124	9	36	168	106	53	18
Pielavesi	1 486	9,6	143	95	48	...	14	61	36	15	11
Rautalampi	1 152	9,6	111	71	40	...	7	55	30	18	10
Rautavaara	517	9,9	51	29	22	31	23	9	7
Siilinjärvi	9 923	7,7	762	470	292	28	97	285	235	134	94
Sonkajärvi	1 453	8,1	118	69	49	6	12	53	42	21	...
Suonenjoki	2 763	8,5	234	139	95	6	15	93	54	53	40
Tervo	557	8,8	49	37	12	0	...	25	16	12	...
Tuusniemi	878	12,0	105	67	38	50	33	19	6
Varkaus	8 186	12,4	1 012	627	385	44	143	382	274	117	63
Vesanto	696	9,5	66	38	28	0	...	38	23	10	...
Vieremä	1 609	7,5	121	65	56	...	5	67	37	18	18
Yhteensä	112 807	10,3	11 674	7 149	4 525	379	1 570	4 195	3 990	1 511	1 239

Yhteystiedot

Pohjois-Savon elinkeino-, liikenne- ja ympäristökeskus

Tutkija Jaakko Honkalampi 0295 026 237

E-vastualueen johtaja Jan Blomberg, 0295 026 552

S-posti: etunimi.sukunimi(at)ELY-keskus.fi

Pohjois-Savon työ- ja elinkeinotoimisto

Johtaja Juha Heikkinen, 0295 043 755

S-posti: etunimi.sukunimi(at)te-toimisto.fi

<http://www.temtyollisyyskatsaus.fi/pohjois-savo.aspx>