



Närings-, trafik- och
miljöcentralen



TE-palvelut
tjänster | services

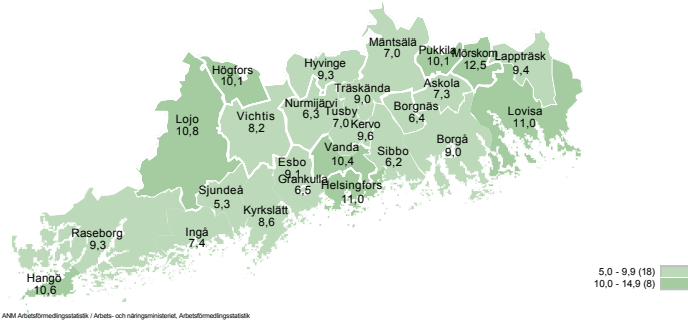
NYLAND

Sysselsättningsöversikt

April 2017

Arbetslösheten minskat ca 10 procent i april

Andelen arbetslösa arbetssökande av arbetskraften enligt kommun



I slutet av april var antalet arbetslösa arbetssökande sammanlagt 83 458 i kommunerna på området för Närings-, trafik- och miljöcentralen i Nyland (NTM-centralen). Det är 9520 (-10,2 %) färre än året innan. Yrkesgruppsvis betraktat fanns det flest arbetslösa inom yrkesgrupperna specialister (15524) samt okänd, dvs. yrken utan yrkesklassificering (15462). Andelen arbetslösa arbetssökande av arbetskraften var 9,9 % i slutet av april.

Antalet långtidsarbetslösa på området var 34 093, vilket är 4613 (-11,9 %) färre än i slutet av april 2016. I slutet av april fanns det på området sammanlagt 7 742 arbetslösa arbetssökande under 25 år, vilket är -17,8 % färre än året innan. Antalet utländska arbetslösa på området var 14 358, vilket är 1 852 (-11,4 %) färre än året innan.

I april fanns det 16 798 nya lediga jobb, dvs. 8 021 (-32,3 %) färre än året innan. Den stora minskningen förklaras särskilt av att antalet jobb minskade bland försäljningsrepresentanter. Det fanns gott om nya lediga jobb bl.a. inom yrkena försäljningsrepresentanter (1 339), försäljare (923), godshanterare och lagerarbetare (890), tidnings- och reklamutdelare, bud (492) samt restaurang- och storkhushållspersonal (479).

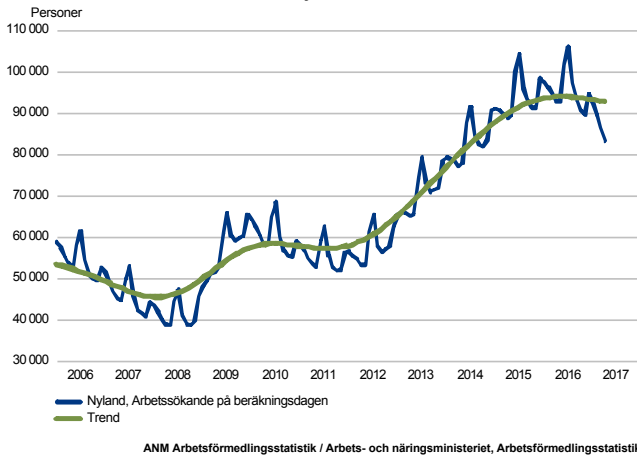
Uppgifterna framgår av arbets- och näringsministeriets arbetsförmedlingsstatistik.

Trender:

- Andelen arbetslösa arbetssökande av arbetskraften minskade och var 9,9 %
- 10,2 % mindre arbetslösa arbetssökande än året innan
- Långtidsarbetslösheten fortsätter att minska
- Redan 17,8 % mindre arbetslösa under 25 år jämfört med föregående år
- Antalet nya lediga jobb mycket mindre än förra året

Arbetslösa arbetssökande

ARBETSLÖSA ARBETSSÖKANDE MÅNATLIGEN OCH TREND
Nyland



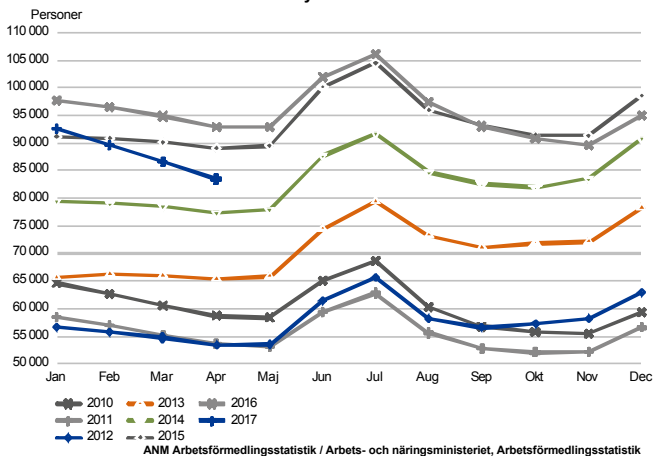
Antalet arbetslösa arbetssökande har minskat med tio procent

I slutet av april var antalet arbetslösa arbetssökande 83 458 i kommunerna på området för NTM-centralen i Nyland. Det är 9 520 (-10,2%) färre än året innan. Från föregående månad minskade antalet arbetslösa arbetssökande med 3 201 personer. I slutet av april var de arbetslösa arbetssökandenas andel av arbetskraften 9,9 %.

Av de arbetslösa arbetssökandena var 3 076 permitterade på heltid i slutet av april, dvs. 738 färre än föregående månad. Från april i fjol minskade antalet heltidspermitterade med 1 222 (-28,4 %) personer.

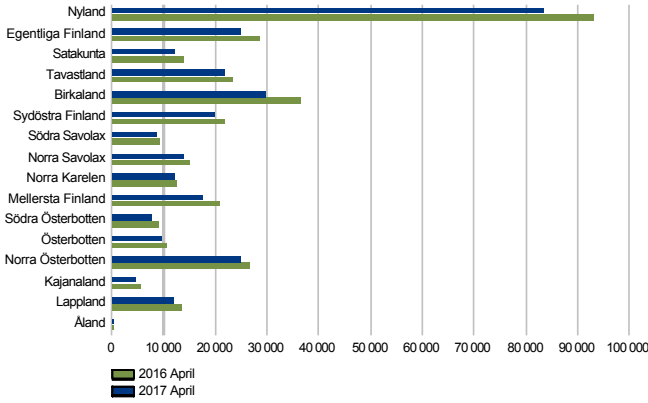
Av de arbetslösa arbetssökandena var 14 358 utländska medborgare, vilket är 1 852 (-11,4 %) färre än i april i fjol. De utländska arbetslösa arbetssökandenas andel av den utländska arbetskraften var 22,2 %. Det är 4 procentenheter mindre än året innan.

ARBETSLÖSA ARBETSSÖKANDE, MÅNADSJÄMFÖRELSE
Nyland



Arbetslösa arbetssökande enligt ekonomiska regioner

ARBETSLÖSA ARBETSSÖKANDE
per NTM-central



ANM Arbetsförmedlingsstatistik / Arbets- och näringsministeriet, Arbetsförmedlingsstatistik

Arbetslösheten minskade mest i Birkaland och Kajana

Antalet arbetslösa arbetssökande minskade på alla närings-, trafik- och miljöcentralers områden med undantag för Åland. Arbetslösheten minskade mest i Birkaland (-18,8 %) och Kajana (-15,7 %). I Nyland var den relativa minskningen något mindre än förändringen i hela landet. Mer än en fjärdedel av hela landets arbetslösa arbetssökande var bosatta på Nylands NTM-centrals område.

Arbetslösheten minskade i varje ekonomisk region i Nyland. I Lovisa minskade arbetslösheten relativt sett mest (-19 %). Arbetslösheten minskade relativt sett minst i Helsingfors ekonomiska region (-10 %).

Arbetslösa arbetssökande och lediga jobb vid arbets- och näringsbyrån enligt ekonomisk region

Ekonomisk region	Arbetslösa arbetssökande			Förändring		Av de arbetslösa arbetssökande		Andelen arbetslösa av arbetskraften		Lediga jobb			
	Apr 2017	Mar 2017	Apr 2016	Apr 2017 Apr 2016	%	arbetslösa permitterade	%	Apr 2017	Mar 2017	Apr 2016	Apr 2017 Apr 2016	%	
Helsingfors	78 119	81 087	86 741	-8 622	-10	2 842	9,9	12 933	14 297	15 156	-2 223	-15	
Raseborg	1 822	1 912	2 162	-340	-16	57	9,3	290	385	271	19	7	
Borgå	2 630	2 736	2 975	-345	-12	125	9,0	676	632	405	271	67	
Lovisa	887	924	1 100	-213	-19	52	10,8	177	192	226	-49	-22	
Nyland	83 458	86 659	92 978	-9 520	-10	3 076	9,9	14 076	15 506	16 058	-1 982	-12	

Arbetslösa arbetssökande enligt kommuner

Jämfört med april föregående år ökade antalet arbetslösa arbetssökande i Nylands kommuner endast i Pukkila (+9,2 %). Arbetslösheten minskade relativt sett mest i Hangö (-23,2 %), Lappträsk (-19,7 %) och Lovisa (-19,3 %).

I slutet av april var andelen arbetslösa arbetssökande av arbetskraften störst i Mörskom (12,5 %), Lovisa (11 %) och Helsingfors (11 %) och minst i Sjundeå (5,3 %), Sibbo (6,2 %) och Nurmijärvi (6,3 %).

I slutet av april fanns 74 % av de arbetslösa arbetssökandena i Nyland i de fyra kommunerna i huvudstadsregionen (Helsingfors, Esbo, Vanda, Grankulla).

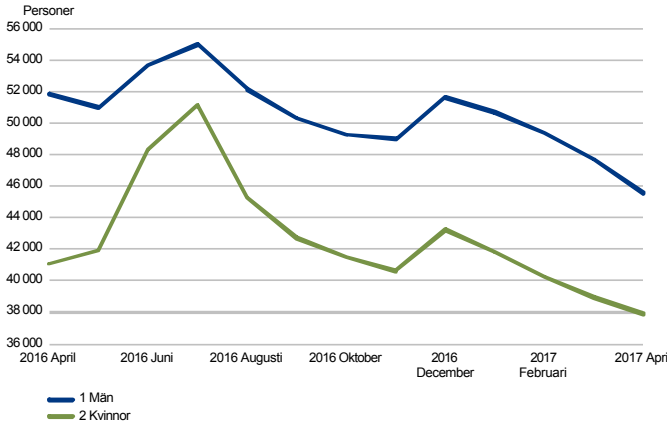
OBS! En mer detaljerad tabell över kommunerna i regionen finns i spalten till höger (Regional tabell).

Arbetslösa arbetssökande och lediga jobb vid arbets- och näringsbyrån enligt kommun

Kommun	Arbetslösa arbetssökande		Förändring		Av de arbetslösa arbetssökande av permitterade		Andelen arbetslösa av arbetskraften		Lediga jobb		Förändring	
	Apr 2017	Mar 2017	Apr 2016	Apr 2017	Apr 2016	Apr 2017	Apr 2016	Apr 2017	Mar 2017	Apr 2016	Apr 2017	Apr 2016
Askola	184	197	224	-40	-18	13	7,3	28	13	7	21	300
Esbo	12 822	13 242	14 097	-1 275	-9	364	9,1	1 814	2 185	2 942	-1 128	-38
Hangö	411	421	535	-124	-23	8	10,6	129	164	118	11	9
Helsingfors	37 133	38 200	40 664	-3 531	-9	1 166	11,0	6 858	7 325	7 653	-795	-10
Hyvinge	2 136	2 249	2 504	-368	-15	110	9,3	305	290	359	-54	-15
Ingå	195	208	212	-17	-8	7	7,4	30	15	41	-11	-27
Träskända	1 927	2 031	2 172	-245	-11	58	9,0	328	474	247	81	33
Högfors	420	437	473	-53	-11	36	10,1	45	22	50	-5	-10
Grankulla	282	284	321	-39	-12	0	6,5	26	28	34	-8	-24
Kervo	1 748	1 855	1 970	-222	-11	71	9,6	182	209	197	-15	-8
Kyrkslätt	1 703	1 774	1 979	-276	-14	65	8,6	142	284	203	-61	-30
Lappträsk	118	125	147	-29	-20	..	9,4	9	14	10	-1	-10
Lojo	2 468	2 567	2 776	-308	-11	154	10,8	211	215	251	-40	-16
Lovisa	769	799	953	-184	-19	48	11,0	168	178	216	-48	-22
Mörskom	113	110	125	-12	-10	..	12,5	33
Mäntsälä	711	736	804	-93	-12	44	7,0	102	101	130	-28	-22
Nurmijärvi	1 335	1 426	1 531	-196	-13	81	6,3	172	223	163	9	6
Borgnäs	166	176	182	-16	-9	9	6,4	7	9	12	-5	-42
Borgå	2 238	2 330	2 539	-301	-12	101	9,0	632	614	348	284	82
Pukkila	95	99	87	8	9	7	10,1	14	..	17	-3	-18
Raseborg	1 216	1 283	1 415	-199	-14	42	9,3	131	206	112	19	17
Sibbo	616	629	653	-37	-6	27	6,2	182	70	74	108	146
Sjundeå	165	179	187	-22	-12	14	5,3	10	31	32	-22	-69
Tusby	1 375	1 495	1 557	-182	-12	65	7,0	319	397	312	7	2
Vanda	11 905	12 528	13 422	-1 517	-11	517	10,4	2 113	2 347	2 356	-243	-10
Vichtis	1 207	1 279	1 449	-242	-17	61	8,2	117	87	141	-24	-17
Nyland	83 458	86 659	92 978	-9 520	-10	3 076	9,9	14 076	15 506	16 058	-1 982	-12

Arbetslösa arbetssökande enligt kön och åldersgrupp

ARBETSLÖSA ARBETSSÖKANDE ENLIGT KÖN
Nyland

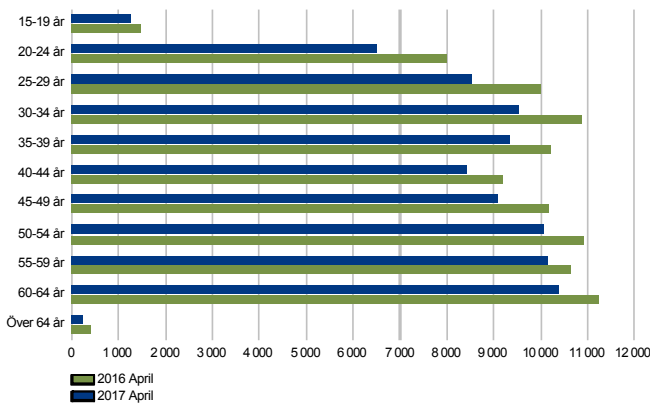


ANM Arbetsförmedlingsstatistik / Arbets- och näringsministeriet, Arbetsförmedlingsstatistik

Arbetslösheten minskar snabbare bland männen än kvinnorna

Av de arbetslösa arbetssökandena i slutet av april var 45 572 män och 37 886 kvinnor. Andelen arbetslösa män var 54,6 %. Från föregående månad minskade männens arbetslöshet med 2 149 personer och kvinnornas med 1 052 personer. Jämfört med april i fjol minskade männens arbetslöshet med 6 298 (-12,1 %) personer och kvinnornas arbetslöshet med 3 222 (-7,8 %) personer.

ARBETSLÖSA ARBETSSÖKANDE ENLIGT ÅLDERSGRUPP
Nyland



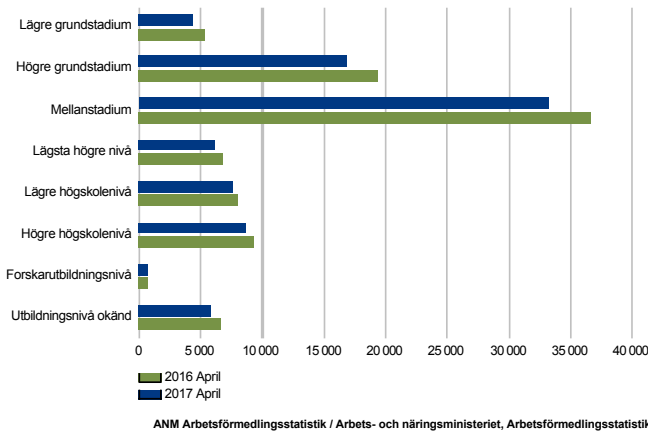
ANM Arbetsförmedlingsstatistik / Arbets- och näringsministeriet, Arbetsförmedlingsstatistik

Arbetslösheten minskade klart bland personer under 25 år

I slutet av april fanns det i Nyland 7 742 arbetslösa arbetssökande under 25 år, vilket är 1 679 (-17,8 %) färre än i april i fjol och 624 (-7,5%) färre än i slutet av mars i år. Antalet arbetslösa under 20 år uppgick till 1246. Antalet arbetslösa över 50 år var 30 835, dvs. 2 302 (-6,9 %) färre än ett år tidigare. Andelen arbetslösa över 50 år av alla arbetslösa var 36,9% i april. Relativt sett minskade arbetslösheten mest bland personer över 64 år (-37,8 %). Arbetslösheten minskade kvantitativt sett mest i åldersgruppen 20-24 år (-1 479).

Arbetslösa arbetssökande enligt utbildningsnivåer och yrkesgrupper

ARBETSLÖSA ARBETSSÖKANDE ENLIGT UTBILDNINGSNIVÅ
Nyland

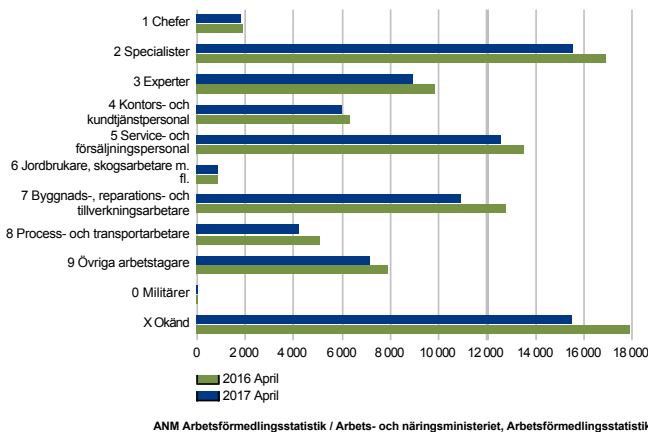


Arbetslösheten minskade på alla utbildningsnivåer

I slutet av april minskade arbetslösheten på alla utbildningsnivåer. Arbetslösheten minskade kvantitativt sett mest bland personer med utbildning på grundstadienivån. I slutet av april fanns det i denna grupp sammanlagt 21 269 arbetslösa, vilket är 3 456 färre än året innan. Flest arbetslösa fanns bland personer med examen på mellanstadienivå (33 219). Jämfört med april föregående år sjönk arbetslösheten i denna grupp med 3 390 personer (-9,3 %). Bland arbetslösa med utbildning på mellanstadienivån utgjordes den största gruppen fortfarande av studenter.

I slutet av april var andelen högutbildade av alla arbetslösa arbetssökande 20,4 %. I slutet av april var det sammanlagda antalet högutbildade arbetslösa på området (den lägre högskolenivån, den högre högskolenivån och forskarutbildningsnivån) 16 990, vilket är 1216 (-6,7 %) färre än i fjol.

ARBETSLÖSA ARBETSSÖKANDE ENLIGT YRKESGRUPP
Nyland



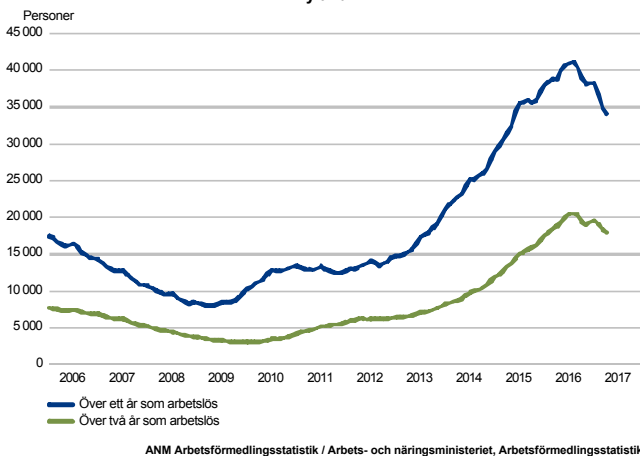
Arbetslösheten minskade kraftigt i process- och transportbranschen samt byggnadsbranschen

I slutet av april var antalet arbetslösa arbetssökande mindre i varje yrkesgrupp än året innan. Flest arbetslösa fanns inom yrkesgrupperna specialister (15 524) samt okänd, dvs. yrken utan yrkesklassificering (15 462).

Arbetslösheten minskade mest i yrkesgrupperna yrken utan yrkesklassificering (-2 390/-13,4 %) och byggnads-, reparations- och tillverkningsarbetare (-1 837/-14,4 %). Den relativa minskningen var störst bland process- och transportarbetare (-849/-16,7%).

I slutet av april fanns flest arbetslösa inom följande yrken: inget yrke eller yrke okänt (12 763), försäljare (3 070), andra kontorssekreterare (2 457), godshanterare, lagerarbetare m.fl. (2 064) samt specialister inom reklam och marknadsföring (2 047).

LÅNGTIDSRBETSLÖSA I SLUTET AV MÅNADEN
Nyland



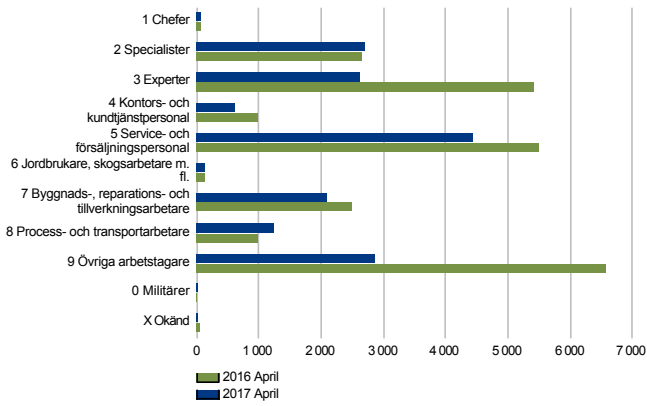
Antalet långtidsarbetslösa fortsätter att minska

I slutet av april fanns det i Nyland 34 093 arbetslösa arbetssökande som varit arbetslösa utan avbrott över ett år. Detta är 4 613 (-11,9 %) färre än ett år tidigare. Av de långtidsarbetslösa var 19 392 män (56,9 %) och 14 701 (43,1 %) kvinnor. Långtidsarbetslösheten är fortfarande störst bland dem som fyllt 50 år (51,3 %).

Kvantitativt sett fanns det mest långtidsarbetslösa i yrkesgruppen specialister (6 902) samt yrkesgruppen okänd (5 279). Den största procentuella förändringen på ett år har skett i grupperna övriga arbetstagare (-18,2 %) samt byggnads-, reparations- och tillverkningsarbetare (-16,5 %). Fram till februari 2017 har långtidsarbetslösheten ökat utan avbrott sedan mars 2012.

Lediga jobb

NYA LEDIGA JOBB
Nyland



ANM Arbetsförmedlingsstatistik / Arbets- och näringsministeriet, Arbetsförmedlingsstatistik

Antalet nya lediga jobb en tredjedel mindre än i fjol

I kommunerna på Nylands NTM-centrals område anmäldes i april 16798 nya lediga jobb. Det är 8 021 (-32,3 %) färre än i april i fjol. Minskningen förklaras särskilt av den förändring som skett bland antalet jobb inom försäljningsrepresentation. Av jobben tillsattes under april 1 805, 700 (38,8 %) av dessa med sökande från arbets- och näringsbyrån. I slutet av april fanns 14 076 lediga jobb, vilket är 1 982 (-12,3%) färre än ett år tidigare. Arbets- och näringsbyrån hade under april totalt 31 639 lediga jobb, vilket är 7 004 (-18,1 %) färre än för ett år sedan.

På Nylands NTM-centrals område fanns i slutet av april 36,3 % av de nya lediga jobben i hela landet.

Flest nya lediga jobb fanns i yrkesgrupperna service- och försäljningspersonal (4 437), övriga arbetstagare (2 871), specialister (2716) samt experter (2 618).

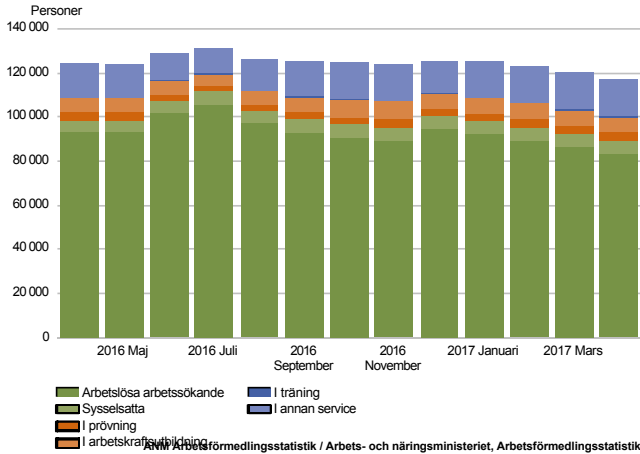
Antalet nya lediga jobb hade minskat klart mest i yrkesgruppen övriga arbetstagare (-3 718) och experter (-2 791).

Flest nya lediga jobb fanns inom följande yrken:

försäljningsrepresentanter (1 339), försäljare (923), godshanterare och lagerarbetare (890), kontors- och hotellstädare (532) samt tidnings- och reklamutdelare, bud (492).

Service

OMFATTANDE ARBETSLÖSHET
Nyland



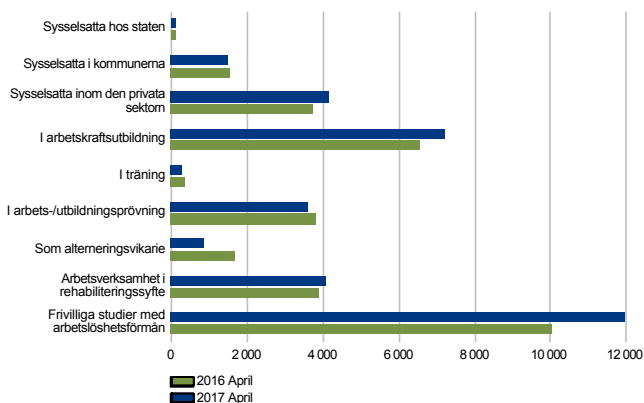
ANM Arbetsförmedlingsstatistik / Arbets- och näringsministeriet, Arbetsförmedlingsstatistik

Antalet deltagare i service ökar

I slutet av april deltog 33 717 personer i service som räknas in i aktiveringsgraden, vilket är 1 995 (6,3 %) fler än ett år tidigare. Aktiveringsgraden var 28,8 % i slutet av april, dvs. 3,4 procentenheter högre än ett år tidigare. När det gäller aktiveringsåtgärderna skedde en minskning jämfört med året innan inom utbildningstjänster (-31 %) och alterneringsvikariat (-49,7%).

De som räknas in i den omfattande arbetslösheten, dvs. arbetslösa arbetssökande och personer i service, uppgick till sammanlagt 117 175 personer i slutet av april. Det är 7 525 (-6 %) färre än ett år tidigare. Minskningen av den omfattande arbetslösheten beror i huvudsak på att antalet arbetslösa arbetssökande har blivit färre.

DELTAGARE I SERVICE
Nyland



ANM Arbetsförmedlingsstatistik / Arbets- och näringsministeriet, Arbetsförmedlingsstatistik

Frivilliga studier den klart största arbetskraftstjänsten

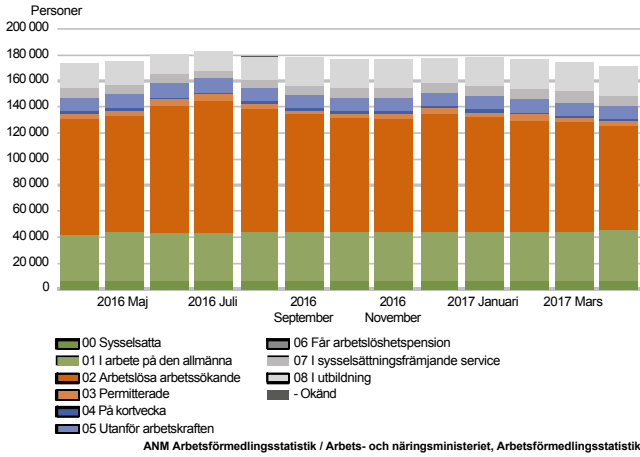
Antalet personer som var sysselsatta med lönesubvention uppgick sammanlagt till 5 771 i slutet av april. Detta är 401 (+7,5 %) fler än ett år tidigare. Av dem som hade sysselsatts var 1,7 % i arbete hos staten, 26,2% hos kommunerna och 72,1 % inom den privata sektorn. Jämfört med året innan hade antalet sysselsatta ökat klart endast inom den privata sektorn (+11,9 %).

Inom servicen hade den största kvantitativa ökningen skett bland dem som idkade frivilliga studier. I slutet av april var de 11 959, vilket är 1916 (+19,1 %) fler än ett år innan.

I slutet av april deltog 7 202 personer i utbildningsutbildning. Det är 645 (+9,8%) fler än året innan. I olika former av utbildning deltog 261, dvs. 117 (-31%) färre än året innan. I arbets-/utbildningsprövning deltog 3 596, dvs. 197 (-5,2 %) färre än året innan. Antalet vikarier för alterneringslediga var 838 och antalet personer som deltog i arbetsverksamhet i rehabiliteringssyfte 4 090. Antalet alterneringsvikariat minskade med t.o.m. 828 (-49,7 %) personer.

Samtliga arbetssökande

ARBETSSÖKANDE PER GRUPP
Nyland



Det totala antalet arbetssökande minskade 1,6 %

I slutet av april fanns det totalt 171 134 arbetssökande på Nylands NTM-centrals område (exkl. kategorin okänd), vilket är 2712 (-1,6 %) färre än ett år tidigare.

Antalet yrkesverksamma arbetssökande uppgick till 45 566, av vilka 38 734 var på den allmänna arbetsmarknaden och 6 832 sysselsatta genom arbets- och näringsförvaltningens service. Antalet arbetssökande utanför arbetskraften var 10 143, i sysselsättningsfrämjande service 7 853 och i utbildning 21 962. Av de arbetssökande var 83 458 arbetslösa arbetssökande, varav 3 076 var permitterade på heltid. Dessutom fanns det 2 152 arbetssökande på kortvecka.

Sammandragstabell

SYSSELSÄTTNINGSLÄGET I SLUTET AV 2017 APRIL (I) SAMT
ARBETS- OCH NÄRINGSBYRÄERNAS VERKSAMHET UNDER APRIL (II)
NTM-CENTRALEN: NYLAND

I LÄGET I SLUTET AV MÅNADEN	Apr-17	Apr-16	FÖRÄNDRING ANTAL	FÖRÄNDRING %
A. ARBETSSÖKANDE				
1. Arbetslösa arbetssökande	83 458	92 978	-9 520	-10,2
varav permitterade på heltid	3 076	4 298	-1 222	-28,4
2. Förkortad arbetsvecka	2 152	2 265	-113	-5,0
3. I arbete sammanlagt	45 566	42 044	3 522	8,4
varav på den allmänna arbetsmarknaden	38 734	35 650	3 084	8,7
varav sysselsatta	6 832	6 394	438	6,9
4. Utanför arbetskraften	39 958	36 559	3 399	9,3
varav i sysselsättningsfrämjande service	7 853	7 808	45	0,6
varav i utbildning	21 962	18 412	3 550	19,3
1-4 Samtliga arbetssökande	171 134	173 846	-2 712	-1,6
B. EFTERFRÅGAN PÅ ARBETSKRAFT				
1. Lediga jobb	14 076	16 058	-1 982	-12,3
varav otillsatta i över en månad	3 028	4 219	-1 191	-28,2
varav otillsatta i över 2 månader	1 015	1 651	-636	-38,5
C. I SERVICE				
1. Sysselsatta hos staten	96	95	1	1,1
2. Sysselsatta i kommunerna	1 513	1 555	-42	-2,7
3. Sysselsatta inom den privata sektorn	4 162	3 720	442	11,9
1-3 Antalet sysselsatta sammanlagt	5 771	5 370	401	7,5
4. I arbetskraftsutbildning	7 202	6 557	645	9,8
5. I träning	261	378	-117	-31,0
6. I arbets-/utbildningsprövning	3 596	3 793	-197	-5,2
7. Som alterneringsvikarie	838	1 666	-828	-49,7
8. Arbetsverksamhet i rehabiliteringssyfte	4 090	3 915	175	4,5
9. Frivilliga studier med arbetslöshetsförmån	11 959	10 043	1 916	19,1
1-9 I service sammanlagt	33 717	31 722	1 995	6,3
D. ARBETSLÖSHETENS STRUKTUR				
1. Arbetslösa kvinnor	37 886	41 108	-3 222	-7,8
2. Arbetslösa män	45 572	51 870	-6 298	-12,1
3. Arbetslösa under 25 år	7 742	9 421	-1 679	-17,8
4. Arbetslösa över 50 år	30 835	33 137	-2 302	-6,9
5. Långtidsarbetslösa	34 093	38 706	-4 613	-11,9
6. Utländska arbetslösa	14 358	16 210	-1 852	-11,4
E. UTKOMSTSKYDD				
1. Medlemmar i en arbetslöshetskassa av de arbetslösa	29 197	33 771	-4 574	-13,5
II VERKSAMHETEN UNDER MÅNADEN				
1. Arbetslösa arbetssökande	93 493	101 326	-7 833	-7,7
2. Övriga arbetssökande	85 192	78 278	6 914	8,8
1-2 Arbetssökande sammanlagt	178 685	179 604	-919	-0,5
3. Samtliga lediga jobb under månaden	31 639	38 643	-7 004	-18,1
Månadens nya lediga jobb	16 798	24 819	-8 021	-32,3
Tillsatta jobb	1 805	3 138	-1 333	-42,5
via arbets- och näringsbyrån	700	771	-71	-9,2
4. Inledda arbetslöshetsperioder	9 298	8 950	348	3,9
5. Upphörda arbetslöshetsperioder	11 690	9 581	2 109	22,0
6. Nya placeringar i arbete	812	845	-33	-3,9
7. Inledd arbetskraftsutbildning	1 476	887	589	66,4

Utlänningars sammandragstabell

UTLÄNNINGARS SYSSELSÄTTNINGSLÄGET I SLUTET AV 2017 APRIL (I) SAMT
ARBETS- OCH NÄRINGSBYRÄERNAS VERKSAMHET UNDER APRIL (II)
NTM-CENTRALEN: NYLAND

I LÄGET I SLUTET AV MÅNADEN	Apr-17	Apr-16	FÖRÄNDRING ANTAL	FÖRÄNDRING %
A. ARBETSSÖKANDE				
1. Arbetslösa arbetssökande	14 358	16 210	-1 852	-11,4
varav permitterade på heltid	701	847	-146	-17,2
2. Förkortad arbetsvecka	159	185	-26	-14,1
3. I arbete sammanlagt	8 217	7 236	981	13,6
varav på den allmänna arbetsmarknaden	7 259	6 411	848	13,2
varav sysselsatta	958	825	133	16,1
4. Utanför arbetskraften	14 433	11 699	2 734	23,4
varav i sysselsättningsfrämjande service	1 804	1 851	-47	-2,5
varav i utbildning	10 940	8 081	2 859	35,4
1-4 Samtliga arbetssökande	37 167	35 330	1 837	5,2
C. I SERVICE				
1. Sysselsatta hos staten	..	5
2. Sysselsatta i kommunerna	214	187	27	14,4
3. Sysselsatta inom den privata sektorn	510	439	71	16,2
1-3 Antalet sysselsatta sammanlagt	728	631	97	15,4
4. I arbetskraftsutbildning	5 032	4 011	1 021	25,5
5. I träning	63	97	-34	-35,1
6. I arbets-/utbildningsprövning	1 155	1 212	-57	-4,7
7. Som alterneringsvikarie	21	56	-35	-62,5
8. Arbetsverksamhet i rehabiliteringssyfte	565	570	-5	-0,9
9. Frivilliga studier med arbetslöshetsförmån	5 820	4 150	1 670	40,2
1-9 I service sammanlagt	13 384	10 727	2 657	24,8
D. ARBETSLÖSHETENS STRUKTUR				
1. Arbetslösa kvinnor	6 852	7 525	-673	-8,9
2. Arbetslösa män	7 506	8 685	-1 179	-13,6
3. Arbetslösa under 25 år	816	881	-65	-7,4
4. Arbetslösa över 50 år	3 525	3 702	-177	-4,8
5. Långtidsarbetslösa	4 731	5 464	-733	-13,4
E. UTKOMSTSKYDD				
1. Medlemmar i en arbetslöshetskassa av de arbetslösa	2 776	3 174	-398	-12,5
II VERKSAMHETEN UNDER MÅNADEN				
1. Arbetslösa arbetssökande	16 617	17 906	-1 289	-7,2
2. Övriga arbetssökande	21 678	18 189	3 489	19,2
1-2 Arbetssökande sammanlagt	38 295	36 095	2 200	6,1
4. Inledda arbetslöshetsperioder	2 146	1 842	304	16,5
5. Upphörda arbetslöshetsperioder	2 465	1 846	619	33,5
6. Nya placeringar i arbete	92	96	-4	-4,2
7. Inledd arbetskraftsutbildning	933	431	502	116,5

Regional tabell

ARBETSLÖSA ARBETSSÖKANDE OCH LEDIGA JOBB ENLIGT KOMMUN I SLUTET AV 2017 APRIL
NTM-CENTRAL: NYLAND

Kommun	Arbetskraften	Arbetslösa arbetssökande		Män	Kvinnor	Under 20 år	Under 25 år	Över 50 år arbetslösa	Långtids- och långtidssjuka	Invalid	Lediga jobb
		Andel-% av arbetskraften	Sammanlagt								
Askola	2 525	7,3	184	96	88	7	22	78	65	15	28
Esbo	140 457	9,1	12 822	6 921	5 901	197	1 160	4 694	5 301	1 120	1 814
Hangö	3 867	10,6	411	245	166	9	36	196	202	56	129
Helsingfors	337 188	11,0	37 133	20 150	16 983	391	2 856	12 957	15 992	2 932	6 858
Hyvinge	22 970	9,3	2 136	1 178	958	49	295	769	738	234	305
Ingå	2 639	7,4	195	105	90	..	21	92	94	22	30
Träskända	21 418	9,0	1 927	1 084	843	39	245	752	744	274	328
Högfors	4 145	10,1	420	226	194	10	49	177	137	61	45
Grankulla	4 310	6,5	282	161	121	5	26	124	120	15	26
Kervo	18 224	9,6	1 748	963	785	42	225	615	648	234	182
Kyrkslätt	19 691	8,6	1 703	965	738	25	166	709	759	134	142
Lapträsk	1 250	9,4	118	65	53	..	8	52	54	17	9
Lojo	22 759	10,8	2 468	1 420	1 048	53	300	1 100	1 041	363	211
Lovisa	6 983	11,0	769	433	336	10	54	387	360	95	168
Mörskom	902	12,5	113	61	52	..	11	49	50	11	..
Mäntsälä	10 113	7,0	711	378	333	15	75	304	267	68	102
Nurmijärvi	21 038	6,3	1 335	733	602	34	129	597	487	172	172
Borgnäs	2 585	6,4	166	83	83	5	21	72	64	20	7
Borgå	24 780	9,0	2 238	1 235	1 003	40	319	893	914	173	632
Pukkila	943	10,1	95	45	50	..	13	40	37	10	14
Raseborg	13 101	9,3	1 216	644	572	25	141	510	469	145	131
Sibbo	9 890	6,2	616	330	286	17	67	259	251	34	182
Sjundeå	3 138	5,3	165	83	82	..	8	74	61	13	10
Tusby	19 582	7,0	1 375	743	632	26	122	603	558	184	319
Vanda	114 381	10,4	11 905	6 578	5 327	213	1 245	4 219	4 187	1 216	2 113
Vichtis	14 692	8,2	1 207	647	560	21	128	513	493	158	117
Sammanlagt	843 571	9,9	83 458	45 572	37 886	1 246	7 742	30 835	34 093	7 776	14 076

Information om webbplatsen

På denna webbplats presenteras innehållet i Nylands NTM-centrals nyaste sysselsättningsöversikt indelat enligt statistikobjekt. Pdf-versionen av denna sysselsättningsöversikt samt översikterna för tidigare månader hittas via länken till höger.

Sysselsättningsöversikten baserar sig på uppgifterna i ANM:s arbetsförmedlingsstatistik. Arbetsförmedlingsstatistiken samlar uppgifter om arbetssökande som anmält sig till arbets- och näringsbyrån, såsom arbetslösa arbetssökande, förvaltningens service samt lediga jobb som anmälts till arbets- och näringsbyråerna. Uppgifterna samlas in genom arbets- och näringsbyråernas kundserviceregister (URA). Således är uppgifterna i arbetsförmedlingsstatistiken helt registerbaserade.

Statistiken täcker alla personer som hör till ovan nämnda grupper, tjänster och lediga jobb som är registrerade i registret i fråga under statistikföringsperioden i enlighet med separat fastställda klassificeringsfaktorer och variabler.

I texten i sysselsättningsöversikten finns på grund av säsongvariationen en jämförelse med motsvarande månad det föregående året. Figurerna i översikten innehåller uppgifterna även i tabellform. Sysselsättningsöversikten för varje månad publiceras mot slutet av därpå följande månad enligt publiceringsdatum som fastställts i förväg.

Följande tecken har använts:

. uppgift kan inte förekomma

.. uppgift inte tillgänglig, alltför osäker för att anges eller sekretessbelagd

Tilläggsuppgifter:

- Arbetsförmedlingsstatistiken på Internet:
<http://www.tem.fi/sv/sysselsattningsoversikt-och-arbetsformedlingsstatistik>
- Beskrivning av och kvalitetsbeskrivning för arbetsförmedlingsstatistiken:
<http://www.tem.fi/sv/publiceringsdagar-for-statistiska-uppgifter-bekrivning-och-kvalitetsbeskrivning>
- De viktigaste uppgifterna i arbetsförmedlingsstatistiken finns på ANM:s statistiktjänst ToimialaOnline: <http://www.toimialaonline.fi> Sökväg: Tilastokanta – Työmarkkinat – Työnvälitystilasto
- Uppgifter som ingår i arbetsförmedlingsstatistiken finns också i statistikdelen av Työpoliittinen aikakauskirja: <http://www.tem.fi/tyopoliittinen-aikakauskirja>
- ANM:s och Statistikcentralens månatliga gemensamma offentliggörande:
http://www.tilastokeskus.fi/til/tyti/tyti_sv.html
- Mer information om skillnaderna mellan siffrorna i arbetsförmedlingsstatistiken och Statistikcentralens arbetskraftsundersökning finns på adressen:
http://www.tilastokeskus.fi/til/tyti/tyti_2015-04-28_men_001_sv.html

Instruktion för hänvisning: Finlands officiella statistik (FOS): Arbets- och näringsministeriet, Arbetsförmedlingsstatistik. 201A:MM, Nylands sysselsättningsöversikt, MÅNAD 201A. Helsingfors: Närings-, trafik- och miljöcentralen (hänvisat datum). Åtkomstsätt:
<http://www.temtyollisyyskatsaus/uusimaa.aspx>

Kontaktuppgifter

Närings-, trafik- och miljöcentralen i Nyland

Forskare Santtu Sundvall, 0295 021 014

E-post: fornamn.efternamn(at)ntm-centralen.fi

<http://www.temtyollisyyskatsaus.fi/uusimaa.aspx>