



Närings-, trafik- och
miljöcentralen



TE-palvelut
tjänster | services

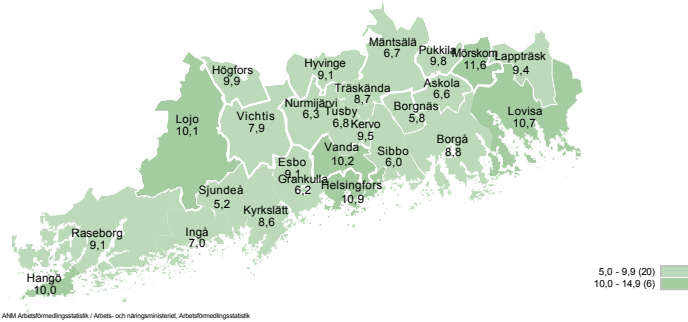
NYLAND

Sysselsättningsöversikt

Maj 2017

82 223 arbetslösa arbetssökande i slutet av maj

Andelen arbetslösa arbetssökande av arbetskraften enligt kommun



I slutet av maj var antalet arbetslösa arbetssökande sammanlagt 82 223 i kommunerna på området för Närings-, trafik- och miljöcentralen i Nyland (NTM-centralen). Det är 10734 (-11,5 %) färre än året innan. Yrkesgruppsvis betraktat fanns det flest arbetslösa inom yrkesgrupperna okänd, dvs. yrken utan yrkesklassificering (15 590) samt specialister (15519). Andelen arbetslösa arbetssökande av arbetskraften var 9,7 % i slutet av maj.

Antalet långtidsarbetslösa på området var 33 660, vilket är 6463 (-16,1 %) färre än i slutet av maj 2016. I slutet av maj fanns det på området sammanlagt 7 573 arbetslösa arbetssökande under 25 år, vilket är 1 795 (-19,2 %) färre än året innan. Antalet utländska arbetslösa på området var 14418, vilket är 2 277 (-13,6 %) färre än året innan.

I maj fanns det 19 377 nya lediga jobb, dvs. 189 (0,9 %) fler än året innan. Det fanns gott om nya lediga jobb bl.a. inom yrkena godshanterare och lagerarbetare m.fl. (1 398), försäljningsrepresentanter (1 124), försäljare (1 085), kontors- och hotellstädare m.fl. (732) samt byggnadsarbetare (619).

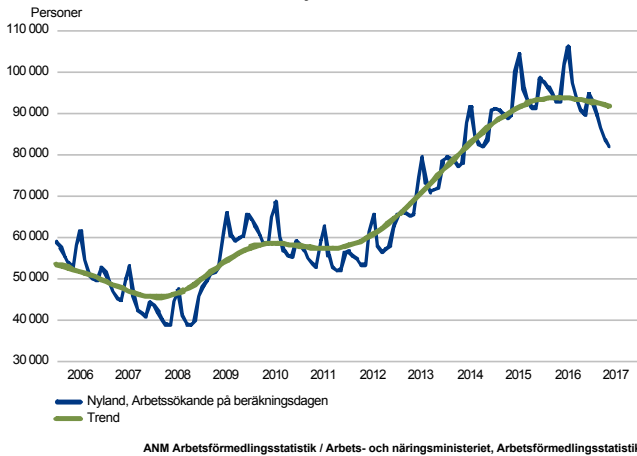
Uppgifterna framgår av arbets- och näringsministeriets arbetsförmedlingsstatistik.

Trender:

- Andelen arbetslösa arbetssökande av arbetskraften minskade till 9,7 %
- 11,5 % mindre arbetslösa arbetssökande än året innan
- Redan 19,2 % mindre arbetslösa under 25 år jämfört med föregående år
- Antalet nya lediga jobb nästan samma som förra året

Arbetslösa arbetssökande

ARBETSLÖSA ARBETSSÖKANDE MÅNATLIGEN OCH TREND
Nyland



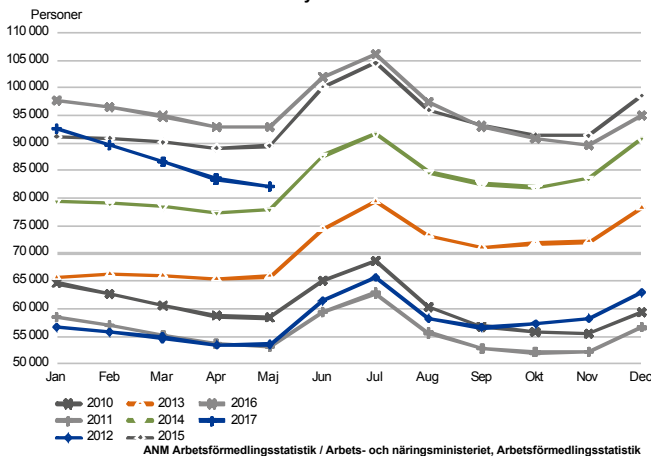
Antalet arbetslösa arbetssökande har minskat med 11,5 procent

I slutet av maj var antalet arbetslösa arbetssökande 82 223 i kommunerna på området för NTM-centralen i Nyland. Det är 10 734 (-11,5%) färre än året innan. Från föregående månad minskade antalet arbetslösa arbetssökande med 1 235 personer. I slutet av maj var de arbetslösa arbetssökandenas andel av arbetskraften 9,7 %.

Av de arbetslösa arbetssökandena var 2 609 permitterade på heltid i slutet av maj, dvs. 467 färre än föregående månad. Från maj i fjol minskade antalet heltidspermitterade med 1 263 (-32,6 %) personer.

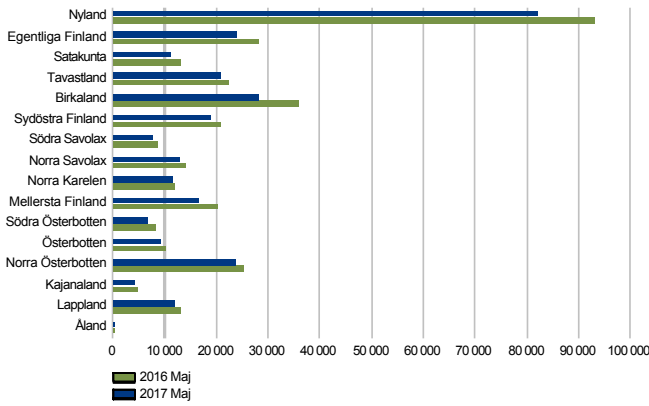
Av de arbetslösa arbetssökandena var 14 418 utländska medborgare, vilket är 2 277 (-13,6 %) färre än i maj i fjol. De utländska arbetslösa arbetssökandenas andel av den utländska arbetskraften var 22,3 %. Det är 4,7 procentenheter mindre än året innan.

ARBETSLÖSA ARBETSSÖKANDE, MÅNADSJÄMFÖRELSE
Nyland



Arbetslösa arbetssökande enligt ekonomiska regioner

ARBETSLÖSA ARBETSSÖKANDE
per NTM-central



ANM Arbetsförmedlingsstatistik / Arbets- och näringsministeriet, Arbetsförmedlingsstatistik

Arbetslösheten minskade mest i Birkaland och Södra Österbotten

Antalet arbetslösa arbetssökande minskade på alla närings-, trafik- och miljöcentralers områden med undantag för Åland. Arbetslösheten minskade mest i Birkaland (-21,7 %) och Södra Österbotten (-19,6 %). I Nyland var den relativa minskningen något mindre än förändringen i hela landet. Mer än en fjärdedel av hela landets arbetslösa arbetssökande var bosatta på Nylands NTM-centrals område.

Arbetslösheten minskade i varje ekonomisk region i Nyland. I Lovisa minskade arbetslösheten relativt sett mest (-21 %). Arbetslösheten minskade relativt sett minst i Helsingfors ekonomiska region (-11 %).

Arbetslösa arbetssökande och lediga jobb vid arbets- och näringsbyrån enligt ekonomisk region

Ekonomisk region	Arbetslösa arbetssökande		Förändring		Av de arbetslösa arbetssökande permitterade	Andelen arbetslösa av arbetskraften	Lediga jobb		Förändring		
	Maj 2017	Apr 2017	Maj 2017	Maj 2016			Maj 2017	Apr 2017	Maj 2017	Maj 2016	
Helsingfors	77 044	78 119	-9 728	-11	2 430	9,8	11 815	12 933	12 180	-365	-3
Raseborg	1 766	1 822	-372	-17	49	9,0	211	290	197	14	7
Borgå	2 551	2 630	-411	-14	92	8,8	460	676	375	85	23
Lovisa	862	887	-223	-21	38	10,5	160	177	189	-29	-15
Nyland	82 223	83 458	-10 734	-12	2 609	9,7	12 646	14 076	12 941	-295	-2

Arbetslösa arbetssökande enligt kommuner

Jämfört med maj föregående år ökade antalet arbetslösa arbetssökande i Nylands kommuner endast i Pukkila (+12,2 %). Arbetslösheten minskade relativt sett mest i Lappträsk (-25 %), Askola (-24,4 %) och Hangö (-23 %).

I slutet av maj var andelen arbetslösa arbetssökande av arbetskraften störst i Mörskom (11,6 %), Helsingfors (10,9 %) och Lovisa (10,7 %) och minst i Sjundeå (5,2 %), Borgnäs (5,2 %) och Sibbo (6 %).

I slutet av maj fanns 75 % av de arbetslösa arbetssökandena i Nyland i de fyra kommunerna i huvudstadsregionen (Helsingfors, Esbo, Vanda, Grankulla).

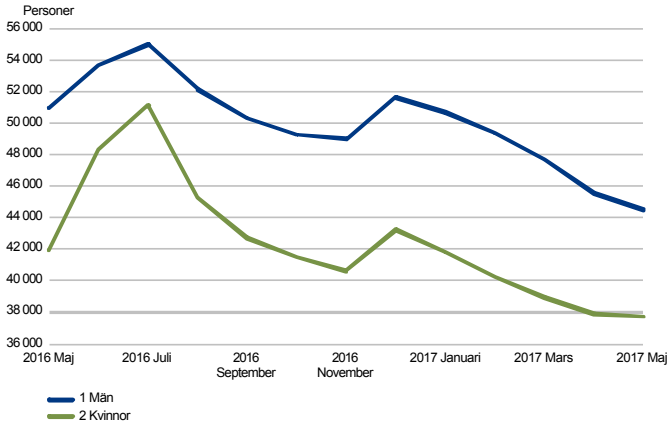
OBS! En mer detaljerad tabell över kommunerna i regionen finns i spalten till höger (Regional tabell).

Arbetslösa arbetssökande och lediga jobb vid arbets- och näringsbyrån enligt kommun

Kommun	Arbetslösa arbetssökande		Förändring		Av de arbetslösa arbetssökande av permitterade		Andelen arbetslösa av arbetskraften		Lediga jobb		Förändring	
	Maj 2017	Apr 2017	Maj 2016	Maj 2017 Maj 2016	Maj 2017	Maj 2016	Maj 2017	Apr 2017	Maj 2017	Apr 2017	Maj 2016	Maj 2017 Maj 2016
Askola	167	184	221	-54	-24	9	6,6	23	28	21	2	10
Esbo	12 729	12 822	14 178	-1 449	-10	324	9,1	1 791	1 814	2 005	-214	-11
Hangö	385	411	500	-115	-23	6	10,0	79	129	70	9	13
Helsingfors	36 841	37 133	40 917	-4 076	-10	1 067	10,9	6 246	6 858	6 007	239	4
Hyvinge	2 090	2 136	2 442	-352	-14	84	9,1	234	305	318	-84	-26
Ingå	185	195	202	-17	-8	7	7,0	15	30	41	-26	-63
Träskända	1 873	1 927	2 176	-303	-14	41	8,7	214	328	254	-40	-16
Högfors	411	420	484	-73	-15	33	9,9	31	45	54	-23	-43
Grankulla	266	282	328	-62	-19	0	6,2	36	26	43	-7	-16
Kervo	1 733	1 748	1 991	-258	-13	51	9,5	244	182	228	16	7
Kyrkslätt	1 691	1 703	1 957	-266	-14	61	8,6	109	142	166	-57	-34
Lappträsk	117	118	156	-39	-25	..	9,4	7	9	14	-7	-50
Lojo	2 294	2 468	2 673	-379	-14	114	10,1	192	211	215	-23	-11
Lovisa	745	769	929	-184	-20	35	10,7	153	168	175	-22	-13
Mörskom	105	113	115	-10	-9	..	11,6	6	..	6	0	0
Mäntsälä	682	711	782	-100	-13	25	6,7	88	102	124	-36	-29
Nurmijärvi	1 332	1 335	1 513	-181	-12	74	6,3	144	172	180	-36	-20
Borgnäs	151	166	176	-25	-14	7	5,8	10	7	17	-7	-41
Borgå	2 187	2 238	2 544	-357	-14	73	8,8	418	632	342	76	22
Pukkila	92	95	82	10	12	7	9,8	13	14	6	7	117
Raseborg	1 196	1 216	1 436	-240	-17	36	9,1	117	131	86	31	36
Sibbo	594	616	651	-57	-9	22	6,0	72	182	47	25	53
Sjundeå	162	165	192	-30	-16	13	5,2	18	10	50	-32	-64
Tusby	1 324	1 375	1 543	-219	-14	40	6,8	280	319	214	66	31
Vanda	11 715	11 905	13 341	-1 626	-12	435	10,2	2 018	2 113	2 126	-108	-5
Vichtis	1 156	1 207	1 428	-272	-19	39	7,9	88	117	132	-44	-33
Nyland	82 223	83 458	92 957	-10 734	-12	2 609	9,7	12 646	14 076	12 941	-295	-2

Arbetslösa arbetssökande enligt kön och åldersgrupp

ARBETSLÖSA ARBETSSÖKANDE ENLIGT KÖN
Nyland

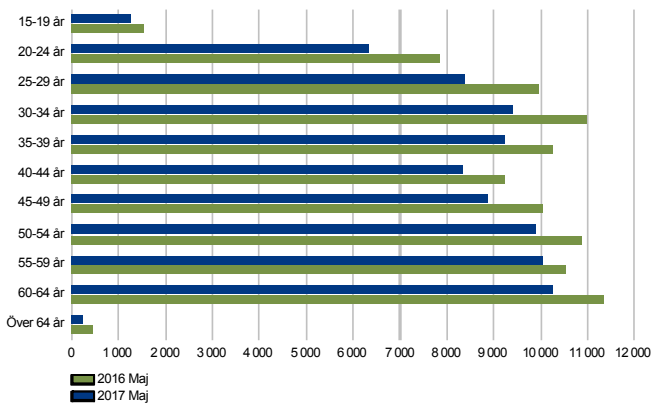


ANM Arbetsförmedlingsstatistik / Arbets- och näringsministeriet, Arbetsförmedlingsstatistik

Arbetslösheten minskar snabbare bland männen än kvinnorna

Av de arbetslösa arbetssökandena i slutet av maj var 44 485 män och 37 738 kvinnor. Andelen arbetslösa män var 54,1 %. Från föregående månad minskade männens arbetslöshet med 1 087 personer och kvinnornas med 148 personer. Jämfört med maj i fjol minskade männens arbetslöshet med 6 519 (-12,8 %) personer och kvinnornas arbetslöshet med 4 215 (-10 %) personer.

ARBETSLÖSA ARBETSSÖKANDE ENLIGT ÅLDERSGRUPP
Nyland



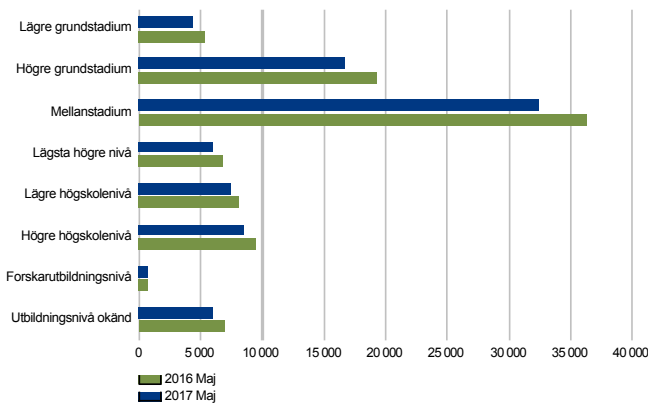
ANM Arbetsförmedlingsstatistik / Arbets- och näringsministeriet, Arbetsförmedlingsstatistik

Arbetslösheten minskade 19,2 procent bland personer under 25 år

I slutet av maj fanns det i Nyland 7 573 arbetslösa arbetssökande under 25 år, vilket är 1 795 (-19,2 %) färre än i maj i fjol och 169 (-2,2%) färre än i slutet av april i år. Antalet arbetslösa under 20 år uppgick till 1246. Antalet arbetslösa över 50 år var 30 412, dvs. 2 741 (-8,3 %) färre än ett år tidigare. Andelen arbetslösa över 50 år av alla arbetslösa var 37 % i maj. Relativt sett minskade arbetslösheten mest bland personer över 64 år (-46,5 %). Arbetslösheten minskade kvantitativt sett mest i åldersgruppen 25-29 år (-1 584).

Arbetslösa arbetssökande enligt utbildningsnivåer och yrkesgrupper

ARBETSLÖSA ARBETSSÖKANDE ENLIGT UTBILDNINGSNIVÅ
Nyland



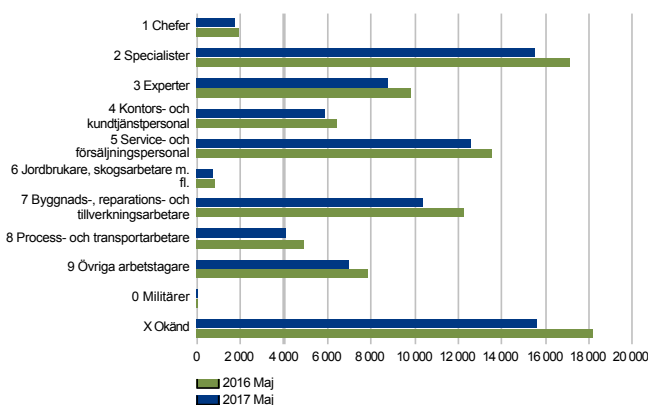
ANM Arbetsförmedlingsstatistik / Arbets- och näringsministeriet, Arbetsförmedlingsstatistik

Arbetslösheten minskade på alla utbildningsnivåer

I slutet av maj minskade arbetslösheten på alla utbildningsnivåer. Arbetslösheten minskade kvantitativt sett mest bland personer med utbildning på grundstadiet. I slutet av maj fanns det i denna grupp sammanlagt 21 048 arbetslösa, vilket är 3 544 (-14,4) färre än året innan. Flest arbetslösa fanns bland personer med examen på mellanstadiet (32346). Jämfört med maj föregående år sjönk arbetslösheten i denna grupp med 3 886 personer (-10,7 %). Bland arbetslösa med utbildning på mellanstadiet utgjordes den största gruppen av studenter.

I slutet av maj var andelen högutbildade av alla arbetslösa arbetssökande 20,5 %. I slutet av maj var det sammanlagda antalet högutbildade arbetslösa på området (den lägre högskolenivån, den högre högskolenivån och forskarutbildningsnivån) 16 834, vilket är 1595 (-8,7 %) färre än i fjol.

ARBETSLÖSA ARBETSSÖKANDE ENLIGT YRKESGRUPP
Nyland



ANM Arbetsförmedlingsstatistik / Arbets- och näringsministeriet, Arbetsförmedlingsstatistik

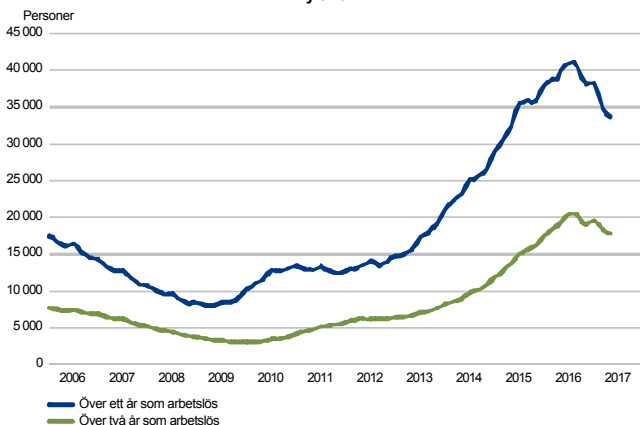
Arbetslösheten var störst i gruppen yrken utan yrkesklassificering

I slutet av maj var antalet arbetslösa arbetssökande mindre i varje yrkesgrupp än året innan. Flest arbetslösa fanns inom yrkesgrupperna okänd, dvs. yrken utan yrkesklassificering (15 590) samt specialister (15519).

Arbetslösheten minskade mest i yrkesgrupperna yrken utan yrkesklassificering (-2 629/-14,4 %) och byggnads-, reparations- och tillverkningsarbetare (-1 888/-15,4 %). Den relativa minskningen var störst bland process- och transportarbetare (-845/-17,2%).

I slutet av maj fanns flest arbetslösa inom följande yrken: inget yrke eller yrke okänt (12 883), försäljare (3 057), andra kontorssekreterare (2440), specialister inom reklam och marknadsföring (2 016) samt godshanterare, lagerarbetare m.fl. (2 016).

LÅNGTIDSARBETSLÖSA I SLUTET AV MÅNADEN
Nyland



ANM Arbetsförmedlingsstatistik / Arbets- och näringsministeriet, Arbetsförmedlingsstatistik

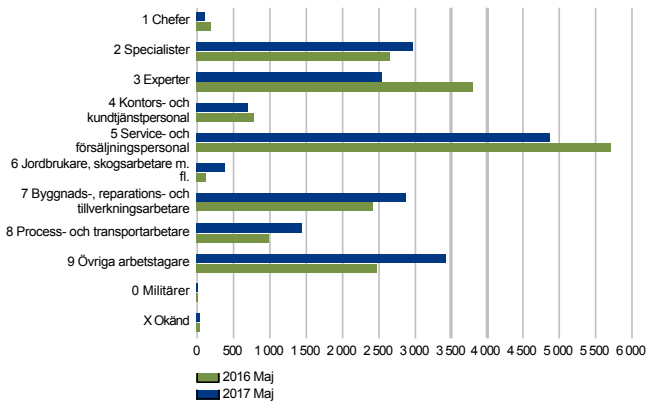
Antalet långtidsarbetslösa fortsätter att minska

I slutet av maj fanns det i Nyland 33 660 arbetslösa arbetssökande som varit arbetslösa utan avbrott över ett år. Detta är 6 463 (-16,1 %) färre än ett år tidigare. Av de långtidsarbetslösa var 19 041 män (56,6 %) och 14 619 (43,4 %) kvinnor. Långtidsarbetslösheten är fortfarande störst bland dem som fyllt 50 år (51,4 %).

Kvantitativt sett fanns det mest långtidsarbetslösa i yrkesgruppen specialister (6 858) samt yrkesgruppen okänd (5 227). Den största procentuella förändringen på ett år har med undantag för den lilla yrkesgruppen militärer skett i grupperna övriga arbetstagare (-20,2 %) samt byggnads-, reparations- och tillverkningsarbetare (-20,1 %).

Lediga jobb

NYA LEDIGA JOBB
Nyland



ANM Arbetsförmedlingsstatistik / Arbets- och näringsministeriet, Arbetsförmedlingsstatistik

Lika många nya lediga jobb som i fjol

I kommunerna på Nylands NTM-centrals område anmäldes i maj 19377 nya lediga jobb. Det är 182 (0,9 %) fler än i maj i fjol. Av jobben tillsattes under maj 1 554, 497 (31,9 %) av dessa med sökande från arbets- och näringsbyrån. I slutet av maj fanns 12 646 lediga jobb, vilket är 295 (-2,3%) färre än ett år tidigare. Arbets- och näringsbyrån hade under maj totalt 32 292 lediga jobb, vilket är 1 764 (-5,2 %) färre än för ett år sedan.

På Nylands NTM-centrals område fanns i slutet av maj 37,2 % av de nya lediga jobben i hela landet.

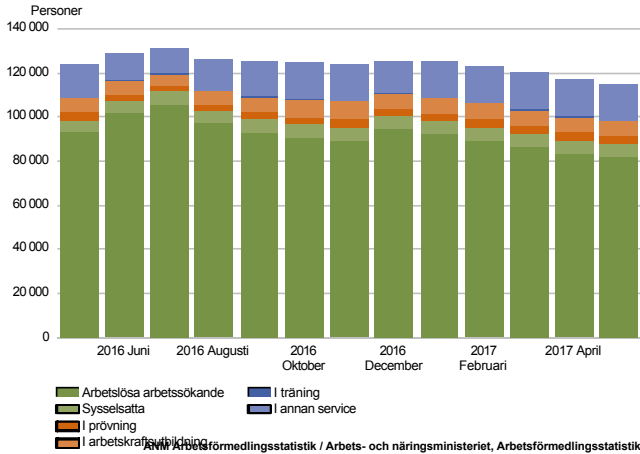
Flest nya lediga jobb fanns i yrkesgrupperna service- och försäljningspersonal (4 869), övriga arbetstagare (3 422), specialister (2978) samt byggnadsarbetare (2 890).

Antalet nya lediga jobb hade minskat klart mest i yrkesgruppen experter (-1 241), vilket förklaras av minskningen av lediga jobb som försäljningsrepresentanter.

Flest nya lediga jobb fanns inom följande yrken: godshanterare och lagerarbetare (1 398), försäljningsrepresentanter (1 124), försäljare (1085), kontors- och hotellstädare (732) samt byggnadsarbetare (619).

Service

OMFATTANDE ARBETSLÖSHET
Nyland

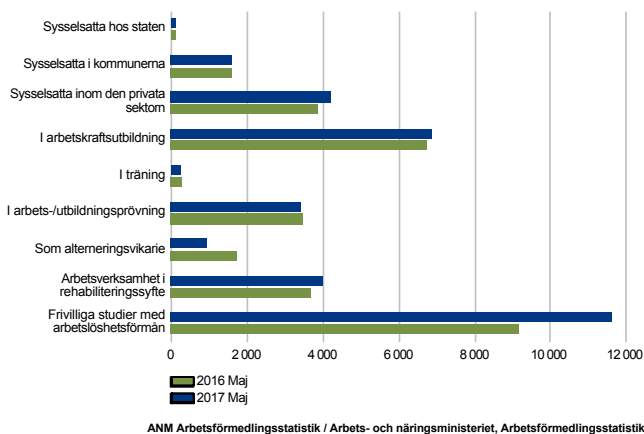


Antalet deltagare i service ökade 7,5 procent

I slutet av maj deltog 32 902 personer i service som räknas in i aktiveringsgraden, vilket är 2 283 (7,5 %) fler än ett år tidigare. Aktiveringsgraden var 28,6 % i slutet av maj, dvs. 3,8 procentenheter högre än ett år tidigare. När det gäller aktiveringsåtgärder skedde en minskning jämfört med året innan inom träningstjänster (-19,6 %) och alterneringsvikariat (-46,3%).

De som räknas in i den omfattande arbetslösheten, dvs. arbetslösa arbetssökande och personer i service, uppgick till sammanlagt 115 125 personer i slutet av maj. Det är 8 451 (-6,8 %) färre än ett år tidigare. Minskningen av den omfattande arbetslösheten beror i huvudsak på att antalet arbetslösa arbetssökande har blivit färre.

DELTAGARE I SERVICE
Nyland



Över än en fjärdedel mer som idkade frivilliga studier än i fjol

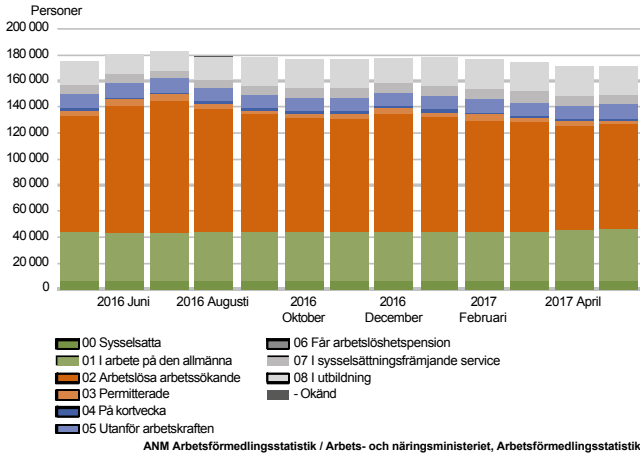
Antalet personer som var sysselsatta med lönesubvention uppgick sammanlagt till 5 908 i slutet av maj. Detta är 389 (7 %) fler än ett år tidigare. Av dem som hade sysselsatts var 1,7 % i arbete hos staten, 27% hos kommunerna och 71,2 % inom den privata sektorn. Jämfört med året innan hade antalet sysselsatta ökat klart endast inom den privata sektorn (+9,2%).

Inom servicen hade den största kvantitativa ökningen skett bland dem som idkade frivilliga studier. I slutet av maj var de 11 628, vilket är 2441 (+26,6 %) fler än ett år innan.

I slutet av maj deltog 6 858 personer i arbetskraftutbildning. Det är 114 (+1,7%) fler än året innan. I olika former av träning deltog 225, dvs. 55 (-19,6%) färre än året innan. I arbets-/utbildningsprovning deltog 3 397, dvs. 84 (-2,4 %) färre än året innan. Antalet vikarier för alterneringslediga var 919 och antalet personer som deltog i arbetsverksamhet i rehabiliteringssyfte 3 967. Antalet alterneringsvikariat minskade med t.o.m. 792 (-46,3 %) personer.

Samtliga arbetssökande

ARBETSSÖKANDE PER GRUPP
Nyland



Det totala antalet arbetssökande minskade 2,5 %

I slutet av maj fanns det totalt 171 105 arbetssökande på Nylands NTM-centrals område (exkl. kategorin okänd), vilket är 4 392 (-2,5 %) färre än ett år tidigare.

Antalet yrkesverksamma arbetssökande uppgick till 46 967, av vilka 40019 var på den allmänna arbetsmarknaden och 6 948 sysselsatta genom arbets- och näringsförvaltningens service. Antalet arbetssökande utanför arbetskraften var 10 350, i sysselsättningsfrämjande service 7615 och i utbildning 21 850. Av de arbetssökande var 82 223 arbetslösa arbetssökande, varav 2 609 var permitterade på heltid. Dessutom fanns det 2 100 arbetssökande på kortvecka.

Sammandragstabell

SYSSELSÄTTNINGSLÄGET I SLUTET AV 2017 MAJ (I) SAMT
ARBETS- OCH NÄRINGSBYRÄERNAS VERKSAMHET UNDER MAJ (II)
NTM-CENTRALEN: NYLAND

I LÄGET I SLUTET AV MÅNADEN	Maj-17	Maj-16	FÖRÄNDRING ANTAL	FÖRÄNDRING %
A. ARBETSSÖKANDE				
1. Arbetslösa arbetssökande	82 223	92 957	-10 734	-11,5
varav permitterade på heltid	2 609	3 872	-1 263	-32,6
2. Förkortad arbetsvecka	2 100	2 274	-174	-7,7
3. I arbete sammanlagt	46 967	43 919	3 048	6,9
varav på den allmänna arbetsmarknaden	40 019	37 396	2 623	7,0
varav sysselsatta	6 948	6 523	425	6,5
4. Utanför arbetskraften	39 815	36 347	3 468	9,5
varav i sysselsättningsfrämjande service	7 615	7 347	268	3,6
varav i utbildning	21 850	18 386	3 464	18,8
1-4 Samtliga arbetssökande	171 105	175 497	-4 392	-2,5
B. EFTERFRÅGAN PÅ ARBETSKRAFT				
1. Lediga jobb	12 646	12 941	-295	-2,3
varav otillsatta i över en månad	2 392	2 950	-558	-18,9
varav otillsatta i över 2 månader	805	1 296	-491	-37,9
C. I SERVICE				
1. Sysselsatta hos staten	101	94	7	7,4
2. Sysselsatta i kommunerna	1 598	1 570	28	1,8
3. Sysselsatta inom den privata sektorn	4 209	3 855	354	9,2
1-3 Antalet sysselsatta sammanlagt	5 908	5 519	389	7,0
4. I arbetskraftsutbildning	6 858	6 744	114	1,7
5. I träning	225	280	-55	-19,6
6. I arbets-/utbildningsprövning	3 397	3 481	-84	-2,4
7. Som alterneringsvikarie	919	1 711	-792	-46,3
8. Arbetsverksamhet i rehabiliteringssyfte	3 967	3 697	270	7,3
9. Frivilliga studier med arbetslöshetsförmån	11 628	9 187	2 441	26,6
1-9 I service sammanlagt	32 902	30 619	2 283	7,5
D. ARBETSLÖSHETENS STRUKTUR				
1. Arbetslösa kvinnor	37 738	41 953	-4 215	-10,0
2. Arbetslösa män	44 485	51 004	-6 519	-12,8
3. Arbetslösa under 25 år	7 573	9 368	-1 795	-19,2
4. Arbetslösa över 50 år	30 412	33 153	-2 741	-8,3
5. Långtidsarbetslösa	33 660	40 123	-6 463	-16,1
6. Utländska arbetslösa	14 418	16 695	-2 277	-13,6
E. UTKOMSTSKYDD				
1. Medlemmar i en arbetslöshetskassa av de arbetslösa	28 099	33 235	-5 136	-15,5
II VERKSAMHETEN UNDER MÅNADEN				
1. Arbetslösa arbetssökande	91 322	101 169	-9 847	-9,7
2. Övriga arbetssökande	87 293	79 962	7 331	9,2
1-2 Arbetssökande sammanlagt	178 615	181 131	-2 516	-1,4
3. Samtliga lediga jobb under månaden	32 292	34 056	-1 764	-5,2
Månadens nya lediga jobb	19 377	19 195	182	0,9
Tillsatta jobb	1 554	2 578	-1 024	-39,7
via arbets- och näringsbyrån	497	570	-73	-12,8
4. Inledda arbetslöshetsperioder	9 504	9 894	-390	-3,9
5. Upphörda arbetslöshetsperioder	11 470	10 484	986	9,4
6. Nya placeringar i arbete	833	859	-26	-3,0
7. Inledd arbetskraftsutbildning	1 250	1 151	99	8,6

Utlänningars sammandragstabell

UTLÄNNINGARS SYSSELSÄTTNINGSLÄGET I SLUTET AV 2017 MAJ (I) SAMT
ARBETS- OCH NÄRINGSBYRÄERNAS VERKSAMHET UNDER MAJ (II)
NTM-CENTRALEN: NYLAND

I LÄGET I SLUTET AV MÅNADEN	Maj-17	Maj-16	FÖRÄNDRING ANTAL	FÖRÄNDRING %
A. ARBETSSÖKANDE				
1. Arbetslösa arbetssökande	14 418	16 695	-2 277	-13,6
varav permitterade på heltid	579	731	-152	-20,8
2. Förkortad arbetsvecka	157	192	-35	-18,2
3. I arbete sammanlagt	8 310	7 427	883	11,9
varav på den allmänna arbetsmarknaden	7 335	6 587	748	11,4
varav sysselsatta	975	840	135	16,1
4. Utanför arbetskraften	14 178	11 292	2 886	25,6
varav i sysselsättningsfrämjande service	1 735	1 702	33	1,9
varav i utbildning	10 682	7 761	2 921	37,6
1-4 Samtliga arbetssökande	37 063	35 606	1 457	4,1
C. I SERVICE				
1. Sysselsatta hos staten	..	5
2. Sysselsatta i kommunerna	214	187	27	14,4
3. Sysselsatta inom den privata sektorn	514	451	63	14,0
1-3 Antalet sysselsatta sammanlagt	732	643	89	13,8
4. I arbetaresutbildning	4 852	4 082	770	18,9
5. I träning	39	58	-19	-32,8
6. I arbets-/utbildningsprövning	1 129	1 133	-4	-0,4
7. Som alterneringsvikarie	22	57	-35	-61,4
8. Arbetsverksamhet i rehabiliteringssyfte	536	509	27	5,3
9. Frivilliga studier med arbetslöshetsförmån	5 679	3 554	2 125	59,8
1-9 I service sammanlagt	12 989	10 036	2 953	29,4
D. ARBETSLÖSHETENS STRUKTUR				
1. Arbetslösa kvinnor	7 003	7 912	-909	-11,5
2. Arbetslösa män	7 415	8 783	-1 368	-15,6
3. Arbetslösa under 25 år	833	981	-148	-15,1
4. Arbetslösa över 50 år	3 540	3 771	-231	-6,1
5. Långtidsarbetslösa	4 679	5 763	-1 084	-18,8
E. UTKOMSTSKYDD				
1. Medlemmar i en arbetslöshetskassa av de arbetslösa	2 607	3 128	-521	-16,7
II VERKSAMHETEN UNDER MÅNADEN				
1. Arbetslösa arbetssökande	16 443	18 337	-1 894	-10,3
2. Övriga arbetssökande	21 824	18 043	3 781	21,0
1-2 Arbetssökande sammanlagt	38 267	36 380	1 887	5,2
4. Inledda arbetslöshetsperioder	2 197	2 326	-129	-5,5
5. Upphörda arbetslöshetsperioder	2 374	2 028	346	17,1
6. Nya placeringar i arbete	88	87	1	1,1
7. Inledd arbetaresutbildning	706	614	92	15,0

Regional tabell

ARBETSLÖSA ARBETSSÖKANDE OCH LEDIGA JOBB ENLIGT KOMMUN I SLUTET AV 2017 MAJ
NTM-CENTRAL: NYLAND

Kommun	Arbetskraften	Arbetslösa arbetssökande		Män	Kvinnor	Under 20 år	Under 25 år	Över 50 år arbetslösa	Långtids- och långtidssjuka	Invalid	Lediga jobb
		Andel-% av arbetskraften	Sammanlagt								
Askola	2 525	6,6	167	86	81	7	20	71	62	12	23
Esbo	140 457	9,1	12 729	6 810	5 919	198	1 153	4 641	5 263	1 115	1 791
Hangö	3 867	10,0	385	221	164	7	29	186	198	54	79
Helsingfors	337 188	10,9	36 841	19 873	16 968	374	2 793	12 802	15 800	2 943	6 246
Hyvinge	22 970	9,1	2 090	1 117	973	85	335	736	725	232	234
Ingå	2 639	7,0	185	100	85	6	20	82	87	21	15
Träskända	21 418	8,7	1 873	1 048	825	36	242	743	732	277	214
Högfors	4 145	9,9	411	226	185	8	40	181	136	65	31
Grankulla	4 310	6,2	266	153	113	..	26	119	114	15	36
Kervo	18 224	9,5	1 733	951	782	42	239	607	639	236	244
Kyrkslätt	19 691	8,6	1 691	933	758	23	157	710	756	136	109
Lapträsk	1 250	9,4	117	65	52	..	6	51	51	16	7
Lojo	22 759	10,1	2 294	1 278	1 016	46	270	1 028	979	348	192
Lovisa	6 983	10,7	745	422	323	12	54	380	362	94	153
Mörskom	902	11,6	105	58	47	..	8	48	47	11	6
Mäntsälä	10 113	6,7	682	356	326	17	65	305	261	62	88
Nurmijärvi	21 038	6,3	1 332	717	615	38	138	601	485	171	144
Borgnäs	2 585	5,8	151	75	76	7	21	65	62	19	10
Borgå	24 780	8,8	2 187	1 184	1 003	52	300	879	905	182	418
Pukkila	943	9,8	92	43	49	..	12	38	35	11	13
Raseborg	13 101	9,1	1 196	646	550	22	132	518	472	145	117
Sibbo	9 890	6,0	594	320	274	13	64	261	250	31	72
Sjundeå	3 138	5,2	162	79	83	..	7	70	61	13	18
Tusby	19 582	6,8	1 324	702	622	21	120	589	541	174	280
Vanda	114 381	10,2	11 715	6 409	5 306	196	1 205	4 202	4 163	1 215	2 018
Vichtis	14 692	7,9	1 156	613	543	25	117	499	474	156	88
Sammanlagt	843 571	9,7	82 223	44 485	37 738	1 246	7 573	30 412	33 660	7 754	12 646

Information om webbplatsen

På denna webbplats presenteras innehållet i Nylands NTM-centrals nyaste sysselsättningsöversikt indelat enligt statistikobjekt. Pdf-versionen av denna sysselsättningsöversikt samt översikterna för tidigare månader hittas via länken till höger.

Sysselsättningsöversikten baserar sig på uppgifterna i ANM:s arbetsförmedlingsstatistik. Arbetsförmedlingsstatistiken samlar uppgifter om arbetssökande som anmält sig till arbets- och näringsbyrån, såsom arbetslösa arbetssökande, förvaltningens service samt lediga jobb som anmälts till arbets- och näringsbyråerna. Uppgifterna samlas in genom arbets- och näringsbyråernas kundserviceregister (URA). Således är uppgifterna i arbetsförmedlingsstatistiken helt registerbaserade.

Statistiken täcker alla personer som hör till ovan nämnda grupper, tjänster och lediga jobb som är registrerade i registret i fråga under statistikföringsperioden i enlighet med separat fastställda klassificeringsfaktorer och variabler.

I texten i sysselsättningsöversikten finns på grund av säsongvariationen en jämförelse med motsvarande månad det föregående året. Figurerna i översikten innehåller uppgifterna även i tabellform. Sysselsättningsöversikten för varje månad publiceras mot slutet av därpå följande månad enligt publiceringsdatum som fastställts i förväg.

Följande tecken har använts:

. uppgift kan inte förekomma

.. uppgift inte tillgänglig, alltför osäker för att anges eller sekretessbelagd

Tilläggsuppgifter:

- Arbetsförmedlingsstatistiken på Internet:
<http://www.tem.fi/sv/sysselsattningsoversikt-och-arbetsformedlingsstatistik>
- Beskrivning av och kvalitetsbeskrivning för arbetsförmedlingsstatistiken:
<http://www.tem.fi/sv/publiceringsdagar-for-statistiska-uppgifter-bekrivning-och-kvalitetsbeskrivning>
- De viktigaste uppgifterna i arbetsförmedlingsstatistiken finns på ANM:s statistiktjänst ToimialaOnline: <http://www.toimialaonline.fi> Sökväg: Tilastokanta – Työmarkkinat – Työnvälitystilasto
- Uppgifter som ingår i arbetsförmedlingsstatistiken finns också i statistikdelen av Työpoliittinen aikakauskirja: <http://www.tem.fi/tyopoliittinen-aikakauskirja>
- ANM:s och Statistikcentralens månatliga gemensamma offentliggörande:
http://www.tilastokeskus.fi/til/tyti/tyti_sv.html
- Mer information om skillnaderna mellan siffrorna i arbetsförmedlingsstatistiken och Statistikcentralens arbetskraftsundersökning finns på adressen:
http://www.tilastokeskus.fi/til/tyti/tyti_2015-04-28_men_001_sv.html

Instruktion för hänvisning: Finlands officiella statistik (FOS): Arbets- och näringsministeriet, Arbetsförmedlingsstatistik. 201A:MM, Nylands sysselsättningsöversikt, MÅNAD 201A. Helsingfors: Närings-, trafik- och miljöcentralen (hänvisat datum). Åtkomstsätt:
<http://www.temtyollisyyskatsaus/uusimaa.aspx>

Kontaktuppgifter

Närings-, trafik- och miljöcentralen i Nyland

Forskare Santtu Sundvall, 0295 021 014

E-post: fornamn.efternamn(at)ntm-centralen.fi

<http://www.temtyollisyyskatsaus.fi/uusimaa.aspx>