



Närings-, trafik- och
miljöcentralen



TE-palvelut
tjänster | services

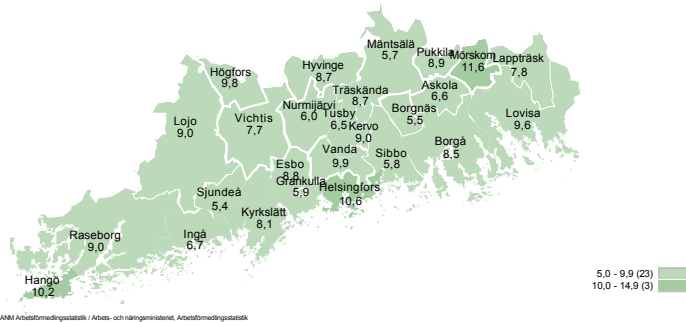
NYLAND

Sysselsättningsöversikt

September 2017

Något fler nya lediga jobb än föregående år

Andelen arbetslösa arbetssökande av arbetskraften enligt kommun



I slutet av september var antalet arbetslösa arbetssökande sammanlagt 79 407 i kommunerna på området för Närings-, trafik- och miljöcentralen i Nyland (NTM-centralen). Det är 13 645 (-14,7 %) färre än ett år tidigare. Yrkesgruppsvis betraktat fanns det flest arbetslösa inom yrkesgrupperna okänd, dvs. yrken utan yrkesklassificering (15 397) samt specialister (14 858). Andelen arbetslösa arbetssökande av arbetskraften var 9,4 % i slutet av september.

Antalet långtidsarbetslösa på området var 31 207, vilket är 9 178 (-22,7 %) färre än i slutet av september 2016. På området fanns sammanlagt 7 271 arbetslösa arbetssökande under 25 år, vilket är 2 324 (-24,2 %) färre än året innan. Antalet utländska arbetslösa på området var 14 349, vilket är 1 752 (-10,9 %) färre än året innan.

I september fanns det 19 678 nya lediga jobb, dvs. endast 131 (0,7 %) fler än året innan. Det fanns gott om nya lediga jobb bl.a. inom yrkena försäljare (1 409), brevbärare och postsorterare (1 186), försäljningsrepresentanter (944), kontors- och hotellstädare (942) och lagerarbetare (820).

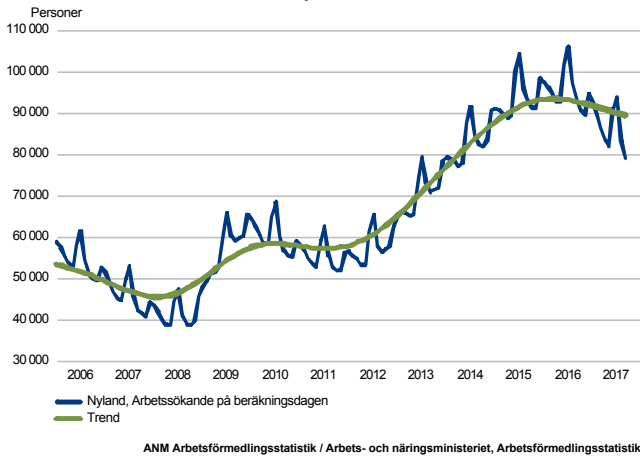
Uppgifterna framgår av arbets- och näringsministeriets arbetsförmedlingsstatistik.

Trender:

- Arbetslösheten fortsätter att minska (-14,7 %), men i långsammare takt
- Andelen arbetslösa arbetssökande 9,4 % av arbetskraften
- Redan en fjärdedel färre arbetslösa under 25 år
- Antalet arbetssökande som deltar i service ökade bara 1,4 %
- Något fler nya lediga jobb än föregående år
- Flest nya lediga jobb inom yrkesbenämningarna försäljare, brevbärare och postsorterare och försäljningsrepresentanter

Arbetslösa arbetssökande

ARBETSLÖSA ARBETSSÖKANDE MÅNATLIGEN OCH TREND
Nyland



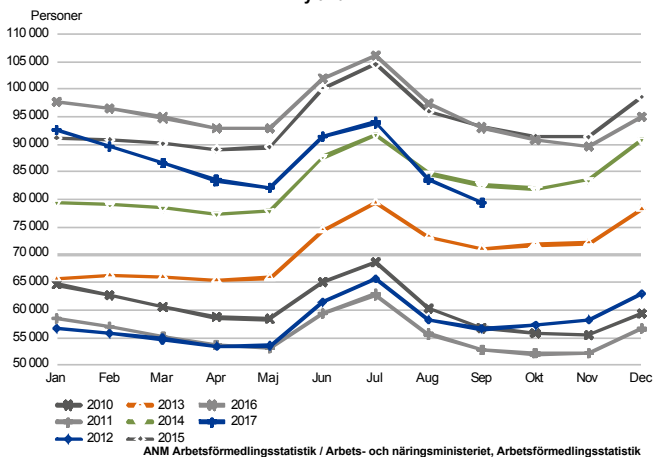
Antalet arbetslösa arbetssökande minskade med 14,7 %

I slutet av september var antalet arbetslösa arbetssökande i kommunerna på området för NTM-centralen i Nyland 79 407, vilket är 13645 (-14,7%) färre än ett år tidigare. Jämfört med månaden innan minskade antalet arbetslösa arbetssökande med 4 110 personer. Arbetslösa arbetssökande utgjorde 9,4 % av arbetskraften i slutet av september.

I slutet av september var 2 100 av de arbetslösa arbetssökande permitterade på heltid. Det är 36 (-1,7 %) färre än en månad tidigare. I jämförelse med september i fjol minskade antalet permitterade på heltid med 1 305 (-38,3 %) personer.

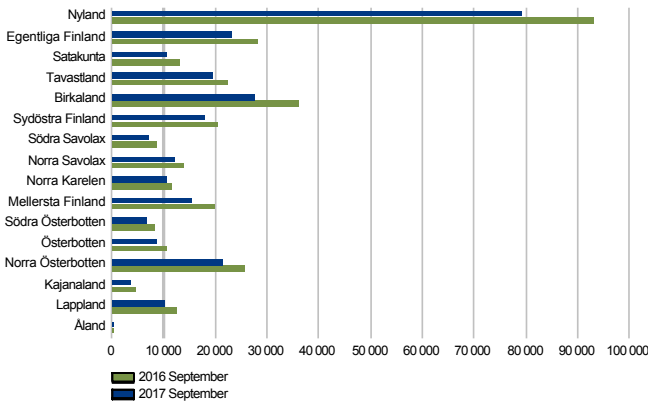
Utlänningar utgjorde 14 349 av alla arbetslösa arbetssökande, vilket är 1 752 (-10,9 %) färre än i september året innan. De utländska arbetslösa arbetssökandena utgjorde 22,2 % av den utländska arbetskraften. Detta är 3,8 procentenheter mindre än ett år tidigare.

ARBETSLÖSA ARBETSSÖKANDE, MÅNADSJÄMFÖRELSE
Nyland



Arbetslösa arbetssökande enligt ekonomiska regioner

ARBETSLÖSA ARBETSSÖKANDE
per NTM-central



ANM Arbetsförmedlingsstatistik / Arbets- och näringsministeriet, Arbetsförmedlingsstatistik

Arbetslösheten minskade mest i Birkaland och Mellersta Finland

I september minskade antalet arbetslösa arbetssökande på alla NTM-centralers områden med undantag för Åland. Arbetslösheten minskade mest i Birkaland (-24,1 %) och i Mellersta Finland (-22,6 %). I Nyland var den relativa minskningen (-14,7%) något mindre än förändringen i hela landet (-16,4 %). Mer än en fjärdedel (29 %) av hela landets arbetslösa arbetssökande var bosatta på Nylands NTM-centrals område.

Arbetslösheten minskade i varje ekonomisk region i Nyland. Mest minskade arbetslösheten i Lovisa (-23 %). Arbetslösheten minskade minst i Helsingfors ekonomiska region (-14 %).

Arbetslösa arbetssökande och lediga jobb vid arbets- och näringsbyrån enligt ekonomisk region

Ekonomisk region	Arbetslösa arbetssökande		Förändring		%	Av de arbetslösa arbetssökande		Andelen arbetslösa av arbetskraften	Lediga jobb		Förändring	
	Sep 2017	Aug 2017	Sep 2017	Sep 2016		permitterade	arbetslösa		Sep 2017	Aug 2017	Sep 2017	Sep 2016
Helsingfors	74 435	78 257	87 055	-12 620	-14	1 952	9,5	14 390	12 685	13 244	1 146	9
Raseborg	1 755	1 837	2 118	-363	-17	55	9,0	121	125	206	-85	-41
Borgå	2 449	2 600	2 887	-438	-15	65	8,4	398	391	318	80	25
Lovisa	768	823	992	-224	-23	28	9,3	78	70	55	23	42
Nyland	79 407	83 517	93 052	-13 645	-15	2 100	9,4	14 987	13 271	13 823	1 164	8

Arbetslösa arbetssökande enligt kommuner

Jämfört med september föregående år minskade antalet arbetslösa arbetssökande i alla kommuner i Nyland. Arbetslösheten minskade relativt sett mest i Lappträsk (-34,5 %), Mäntsälä (-25,1 %) och Lojo (-22,2 %).

I slutet av september var andelen arbetslösa arbetssökande av arbetskraften störst i Mörskom (11,6 %), Helsingfors (10,6 %) samt Hangö (10,2 %). Minst var andelen i Sjundeå (5,4 %), Borgnäs (5,5 %) och Mäntsälä (5,7 %).

I slutet av september fanns 75 % av de arbetslösa arbetssökandena i Nyland i de fyra kommunerna i huvudstadsregionen (Helsingfors, Esbo, Vanda, Grankulla).

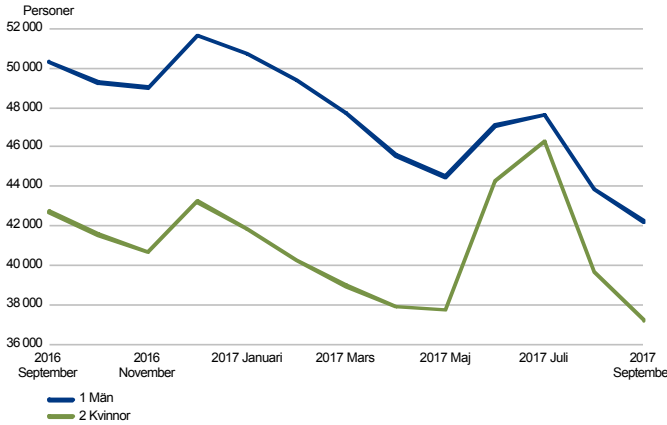
OBS! En mer detaljerad tabell över kommunerna i regionen finns i spalten till höger (Regional tabell).

Arbetslösa arbetssökande och lediga jobb vid arbets- och näringsbyrån enligt kommun

Kommun	Arbetslösa arbetssökande		Förändring		Av de arbetslösa arbetssökande av permitterade		Andelen arbetslösa av arbetskraften		Lediga jobb		Förändring	
	Sep 2017	Aug 2017	Sep 2016	Sep 2017 Sep 2016	%	%	Sep 2017	Aug 2017	Sep 2016	Sep 2017 Sep 2016	%	
Askola	166	166	211	-45	-21	9	6,6	12	13	6	6	100
Esbo	12 354	12 997	14 264	-1 910	-13	243	8,8	1 801	1 686	1 889	-88	-5
Hangö	396	384	500	-104	-21	30	10,2	33	37	60	-27	-45
Helsingfors	35 854	37 738	41 445	-5 591	-13	916	10,6	8 196	6 765	7 391	805	11
Hyvinge	2 002	2 150	2 396	-394	-16	56	8,7	438	333	202	236	117
Ingå	176	177	207	-31	-15	5	6,7	..	9	51
Träskända	1 868	1 978	2 118	-250	-12	40	8,7	311	269	169	142	84
Högfors	405	442	471	-66	-14	22	9,8	29	30	39	-10	-26
Grankulla	255	284	318	-63	-20	..	5,9	100	24	11	89	809
Kervo	1 636	1 696	1 967	-331	-17	39	9,0	361	331	172	189	110
Kyrkslätt	1 601	1 680	1 980	-379	-19	42	8,1	154	154	153	1	1
Lappträsk	97	120	148	-51	-34	..	7,8	15	6
Lojo	2 048	2 177	2 632	-584	-22	103	9,0	182	219	148	34	23
Lovisa	671	703	844	-173	-20	25	9,6	63	64	52	11	21
Mörskom	105	106	123	-18	-15	..	11,6
Mäntsälä	574	650	766	-192	-25	24	5,7	85	95	94	-9	-10
Nurmijärvi	1 265	1 324	1 474	-209	-14	49	6,0	138	150	174	-36	-21
Borgnäs	142	154	170	-28	-16	6	5,5	6	16	9	-3	-33
Borgå	2 094	2 243	2 469	-375	-15	50	8,5	382	374	308	74	24
Pukkila	84	85	84	0	0	..	8,9
Raseborg	1 183	1 276	1 411	-228	-16	20	9,0	86	79	95	-9	-9
Sibbo	575	599	699	-124	-18	12	5,8	91	57	108	-17	-16
Sjundeå	169	173	195	-26	-13	..	5,4	10	12	35	-25	-71
Tusby	1 266	1 313	1 495	-229	-15	31	6,5	244	244	279	-35	-13
Vanda	11 292	11 721	13 259	-1 967	-15	323	9,9	2 159	2 183	2 287	-128	-6
Vichtis	1 129	1 181	1 406	-277	-20	40	7,7	85	117	84	1	1
Nyland	79 407	83 517	93 052	-13 645	-15	2 100	9,4	14 987	13 271	13 823	1 164	8

Arbetslösa arbetssökande enligt kön och åldersgrupp

ARBETSLÖSA ARBETSSÖKANDE ENLIGT KÖN
Nyland

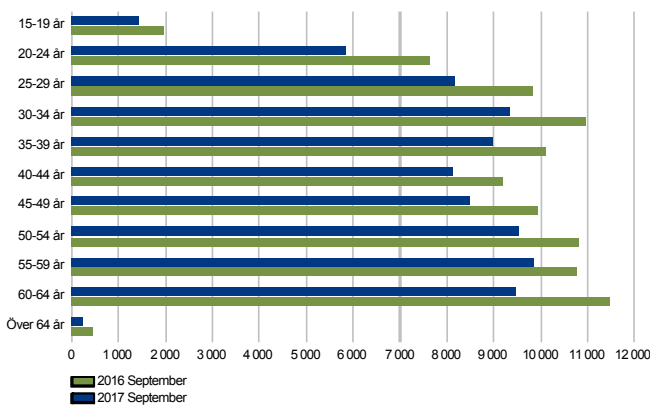


ANM Arbetsförmedlingsstatistik / Arbets- och näringsministeriet, Arbetsförmedlingsstatistik

Arbetslösheten minskar snabbare bland män än kvinnor

Av de arbetslösa arbetssökande var 42 211 män och 37 196 kvinnor i slutet av september. Andelen arbetslösa män var 53,2 %. Arbetslösheten bland män minskade med 1 636 personer från den föregående månaden. Motsvarande siffror för kvinnor var 2 474 personer. Jämfört med september i fjol minskade arbetslösheten bland män med 8 116 (-16,1 %) personer och bland kvinnor med 5 529 (-12,9 %) personer.

ARBETSLÖSA ARBETSSÖKANDE ENLIGT ÅLDERSGRUPP
Nyland



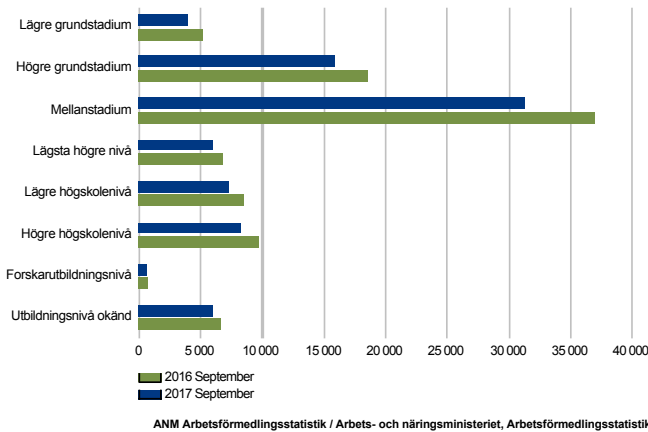
ANM Arbetsförmedlingsstatistik / Arbets- och näringsministeriet, Arbetsförmedlingsstatistik

Arbetslösheten minskar bland både unga och äldre

I slutet av september fanns det 7 271 arbetslösa arbetssökande under 25 år i Nyland. Det är 2 324 (-24,2 %) färre personer än i september året innan och 868 (-10,7 %) personer färre än i slutet av september i år. Antalet arbetslösa under 20 år var 1 426. Antalet arbetslösa över 50 år var i sin tur 29 074, dvs. 4 402 (-13,1%) färre än ett år tidigare. Andelen personer över 50 år av alla arbetslösa utgjorde 36,6 % i september. Relativt sett minskade arbetslösheten mest bland personer över 64 år (-50,7 %). Arbetslösheten minskade kvantitativt sett mest i åldersgruppen 60–64 år (-2 008).

Arbetslösa arbetssökande enligt utbildningsnivåer och yrkesgrupper

ARBETSLÖSA ARBETSSÖKANDE ENLIGT UTBILDNINGSNIVÅ
Nyland

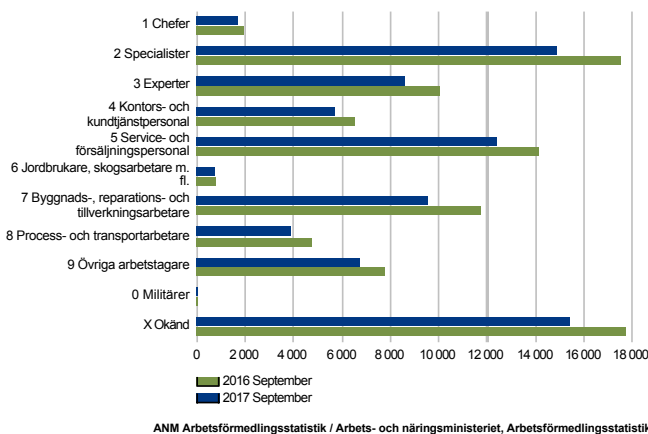


Antalet arbetslösa har minskat mest bland personer med utbildning på mellanstadienivå

Arbetslösheten minskade på alla utbildningsnivåer i slutet av september. Arbetslösheten minskade kvantitativt sett mest bland personer med utbildning på mellanstadienivå. I slutet av september var antalet arbetslösa på denna utbildningsnivå sammanlagt 31 284 personer, vilket är 5 616 (-15,2 %) personer färre än ett år tidigare. Arbetslösheten minskade näst mest bland personer med utbildning på grundstadienivå.

I slutet av september var andelen högt utbildade 20,6 % av alla arbetslösa arbetssökande. I slutet av september var det sammanlagda antalet högt utbildade arbetslösa på området (lägre högskolenivå, högre högskolenivå och forskarutbildningsnivå) 16 319, vilket är 2 670 (-14,1 %) färre än i fjol.

ARBETSLÖSA ARBETSSÖKANDE ENLIGT YRKEGRUPP
Nyland



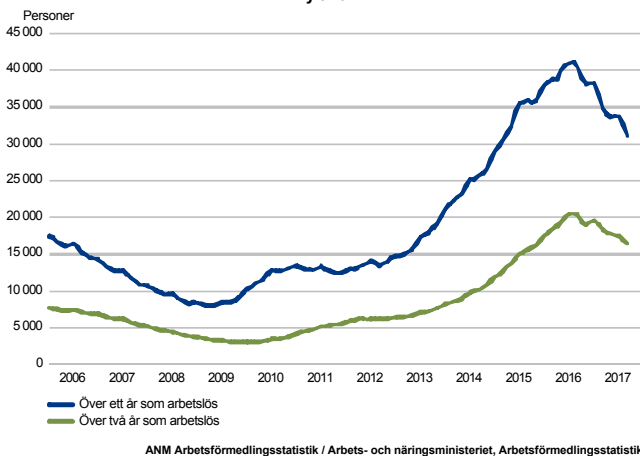
Arbetslösheten minskar kraftigt bland byggnadsarbetare och specialister

I slutet av september var antalet arbetslösa arbetssökande mindre i varje yrkesgrupp än året innan. Flest arbetslösa fanns inom yrkesgrupperna okänd, dvs. yrken utan yrkesklassificering (15 397) samt specialister (14 858).

Arbetslösheten minskade mest i yrkesgrupperna specialister (-2 689) och yrken utan yrkesklassificering (-2 366). Den relativa minskningen var störst bland byggnads-, reparations- och tillverkningsarbetare (-2213/-18,8%).

I slutet av september fanns många arbetslösa inom följande yrken: inget yrke eller yrke okänt (12 830), försäljare (2 925), andra kontorssekreterare (2 382), godshanterare, lagerarbetare m.fl. (1 944) samt specialister inom reklam och marknadsföring (1 935).

LÅNGTIDSARBETSLÖSA I SLUTET AV MÅNADEN
Nyland



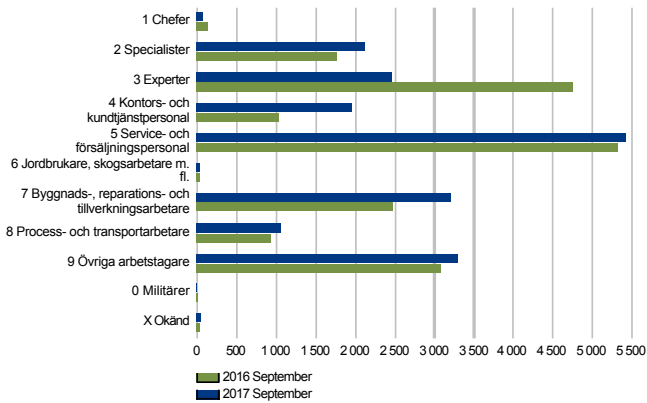
Antalet långtidsarbetslösa minskade 22,7 %

I slutet av september fanns det i Nyland 31 207 arbetslösa arbetssökande som varit arbetslösa utan avbrott över ett år. Detta är 9178 (-22,7 %) färre än ett år tidigare. Av de långtidsarbetslösa var 17 312 (55,5 %) män och 13 895 (44,5 %) kvinnor. Långtidsarbetslösheten är fortfarande störst bland dem som fyllt 50 år (51,8 %).

Kvantitativt sett fanns det mest långtidsarbetslösa i yrkesgruppen specialister (6 580) och i gruppen yrken utan yrkesklassificering (4 803). Den procentuella förändringen på ett år har med undantag för den lilla yrkesgruppen militärer varit störst i yrkesgrupperna byggnads-, reparations- och tillverkningsarbetare (-28,8 %) samt övriga arbetstagare (-26,3 %).

Lediga jobb

NYA LEDIGA JOBB
Nyland



ANM Arbetsförmedlingsstatistik / Arbets- och näringsministeriet, Arbetsförmedlingsstatistik

Något fler nya lediga jobb än i fjol

I kommunerna på Nylands NTM-centrals område anmäldes 19 678 nya lediga jobb i september. Det är 131 (0,7 %) fler än i september i fjol. Av jobben tillsattes under september 1 290, 303 (23,5 %) av dessa med arbetssökande vid arbets- och näringsbyrån. I slutet av september fanns 14 987 lediga jobb, vilket är 1 164 (8,4 %) fler än ett år tidigare. Arbets- och näringsbyrån hade under september totalt 32 392 lediga jobb, vilket är 60 (0,2 %) fler än för ett år sedan.

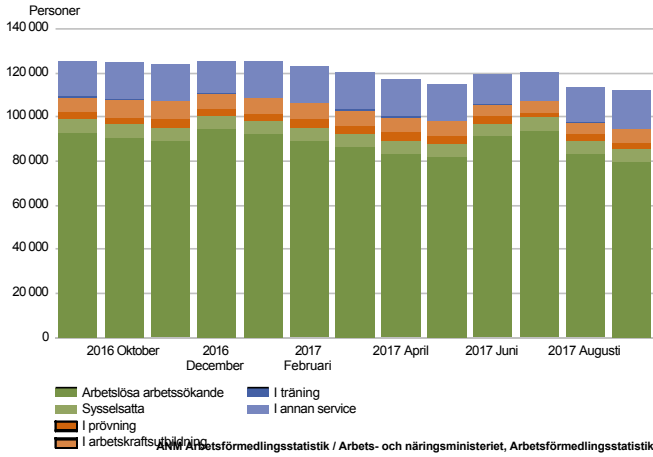
På Nylands NTM-centrals område fanns i slutet av september 39,7 % av alla nya lediga jobb i hela landet.

Flest nya lediga jobb fanns i yrkesgrupperna service- och försäljningspersonal (5 432), övriga arbetstagare (3 290) och byggnads-, reparations- och tillverkningsarbetare (3 202). Antalet nya lediga jobb hade minskat klart mest i yrkesgruppen experter (-2 292), vilket nästan helt och hållet förklaras av minskningen av lediga jobb som försäljningsrepresentant.

Flest nya lediga jobb fanns inom yrkena försäljare (1 409), brevbärare och postsorterare (1 186), försäljningsrepresentanter (944), kontors- och hotellstädare (942) samt godshanterare och lagerarbetare (820).

Service

OMFATTANDE ARBETSLÖSHET
Nyland



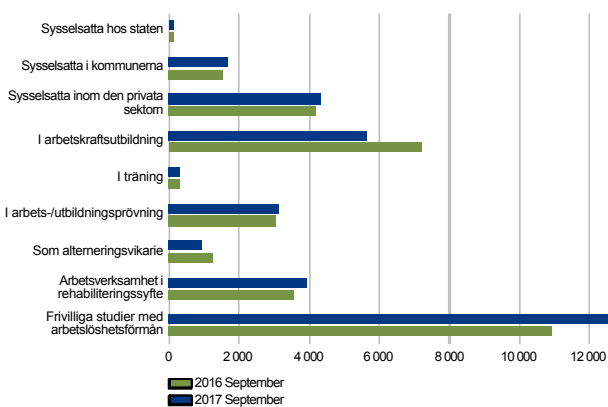
ANM Arbetsförmedlingsstatistik / Arbets- och näringsministeriet, Arbetsförmedlingsstatistik

Antalet deltagare i service ökade endast något

I slutet av september deltog 32 562 personer i service som räknas in i aktiveringsgraden. Det är 437 (1,4 %) fler än ett år tidigare. Aktiveringsgraden var 29,1 % i slutet av september, dvs. 3,4 procentenheter högre än ett år tidigare. Den högre aktiveringsgraden förklaras av att antalet arbetslösa arbetssökande har blivit färre.

De som räknas in i den omfattande arbetslösheten, dvs. arbetslösa arbetssökande och personer i service, uppgick i slutet av september till sammanlagt 111 969 personer. Det är 13 208 (-10,6 %) färre än ett år tidigare. Minskningen av den omfattande arbetslösheten beror i huvudsak på att antalet arbetslösa arbetssökande har blivit färre.

DELTAGARE I SERVICE
Nyland



ANM Arbetsförmedlingsstatistik / Arbets- och näringsministeriet, Arbetsförmedlingsstatistik

Frivilliga studier alltjämt den vanligaste serviceformen

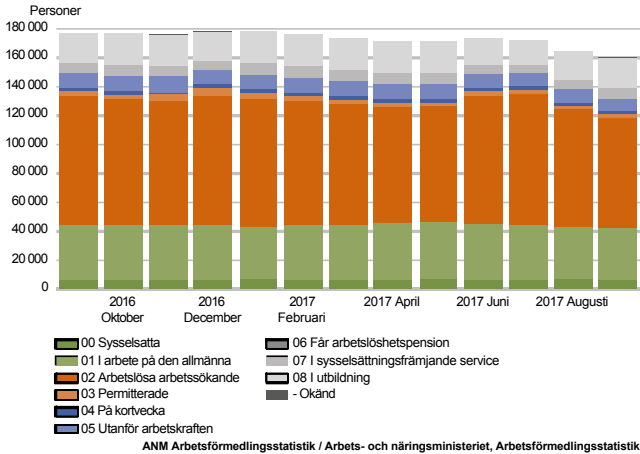
Antalet personer som var sysselsatta med lönesubvention uppgick i slutet av september till sammanlagt 6 085 personer, vilket är 249 (4,3 %) fler än ett år tidigare. Av dem som hade sysselsatts var 1,7 % i arbete hos staten, 27,4 % hos kommunerna och 70,9 % inom den privata sektorn. Jämfört med året innan hade antalet sysselsatta ökat mest inom den kommunala sektorn (+7,7 %).

Inom servicen hade den största kvantitativa ökningen skett bland dem som idkade frivilliga studier. I slutet av september var de 12 546, vilket är 1 636 (15 %) fler än ett år innan.

I slutet av september deltog 5 641 personer i arbetskraftsutbildning. Detta är 1 558 (-21,6 %) färre än ett år tidigare. I olika former av utbildning deltog 294 personer, vilket är 26 (-8,1 %) färre än ett år tidigare. I arbets-/utbildningsprövning deltog 3 147, dvs. 105 (+3,5 %) fler än ett år tidigare. Antalet vikarier för alterneringslediga var 922 och antalet personer som deltog i arbetsverksamhet i rehabiliteringssyfte 3 927. Antalet alterneringsvikariat hade minskat med 338 (-26,8 %) personer och antalet personer som deltog i arbetsverksamhet i rehabiliteringssyfte hade ökat med 369 (+10,4 %).

Samtliga arbetssökande

ARBETSSÖKANDE PER GRUPP
Nyland



Det totala antalet arbetssökande minskade 10 %

I slutet av september fanns det totalt 159 940 arbetssökande (exkl. kategorin okänd) på Nylands NTM-centrals område, vilket är 17 721 (-10%) färre än ett år tidigare.

Sammanlagt 41 830 av de arbetssökande var yrkesverksamma. Av dem arbetade 35 016 på den allmänna arbetsmarknaden och 6 814 var sysselsatta genom arbets- och näringsförvaltningens service. Antalet arbetssökande utanför arbetskraften var 8 848, i sysselsättningsfrämjande service 7 277 och i utbildning 20 808. Av de arbetssökande var 79 407 arbetslösa arbetssökande, varav 2 100 var permitterade på heltid. Dessutom fanns det 1 770 arbetssökande på kortvecka.

Sammandragstabell

SYSSELSÄTTNINGSLÄGET I SLUTET AV 2017 SEPTEMBER (I) SAMT
ARBETS- OCH NÄRINGSBYRÄERNAS VERKSAMHET UNDER SEPTEMBER (II)
NTM-CENTRALEN: NYLAND

I LÄGET I SLUTET AV MÅNADEN	Sep-17	Sep-16	FÖRÄNDRING ANTAL	FÖRÄNDRING %
A. ARBETSSÖKANDE				
1. Arbetslösa arbetssökande	79 407	93 052	-13 645	-14,7
varav permitterade på heltid	2 100	3 405	-1 305	-38,3
2. Förkortad arbetsvecka	1 770	2 169	-399	-18,4
3. I arbete sammanlagt	41 830	44 553	-2 723	-6,1
varav på den allmänna arbetsmarknaden	35 016	37 822	-2 806	-7,4
varav sysselsatta	6 814	6 731	83	1,2
4. Utanför arbetskraften	36 933	37 887	-954	-2,5
varav i sysselsättningsfrämjande service	7 277	6 648	629	9,5
varav i utbildning	20 808	20 824	-16	-0,1
1-4 Samtliga arbetssökande	159 940	177 661	-17 721	-10,0
B. EFTERFRÅGAN PÅ ARBETSKRAFT				
1. Lediga jobb	14 987	13 823	1 164	8,4
varav otillsatta i över en månad	2 488	2 872	-384	-13,4
varav otillsatta i över 2 månader	710	1 170	-460	-39,3
C. I SERVICE				
1. Sysselsatta hos staten	102	99	3	3,0
2. Sysselsatta i kommunerna	1 667	1 548	119	7,7
3. Sysselsatta inom den privata sektorn	4 316	4 189	127	3,0
1-3 Antalet sysselsatta sammanlagt	6 085	5 836	249	4,3
4. I arbetskraftsutbildning	5 641	7 199	-1 558	-21,6
5. I träning	294	320	-26	-8,1
6. I arbets-/utbildningsprövning	3 147	3 042	105	3,5
7. Som alterneringsvikarie	922	1 260	-338	-26,8
8. Arbetsverksamhet i rehabiliteringssyfte	3 927	3 558	369	10,4
9. Frivilliga studier med arbetslöshetsförmån	12 546	10 910	1 636	15,0
1-9 I service sammanlagt	32 562	32 125	437	1,4
D. ARBETSLÖSHETENS STRUKTUR				
1. Arbetslösa kvinnor	37 196	42 725	-5 529	-12,9
2. Arbetslösa män	42 211	50 327	-8 116	-16,1
3. Arbetslösa under 25 år	7 271	9 595	-2 324	-24,2
4. Arbetslösa över 50 år	29 074	33 476	-4 402	-13,1
5. Långtidsarbetslösa	31 207	40 385	-9 178	-22,7
6. Utländska arbetslösa	14 349	16 101	-1 752	-10,9
E. UTKOMSTSKYDD				
1. Medlemmar i en arbetslöshetskassa av de arbetslösa	26 157	32 937	-6 780	-20,6
II VERKSAMHETEN UNDER MÅNADEN				
1. Arbetslösa arbetssökande	91 364	103 339	-11 975	-11,6
2. Övriga arbetssökande	79 396	81 376	-1 980	-2,4
1-2 Arbetssökande sammanlagt	170 760	184 715	-13 955	-7,6
3. Samtliga lediga jobb under månaden	32 392	32 332	60	0,2
Månadens nya lediga jobb	19 678	19 547	131	0,7
Tillsatta jobb	1 290	2 648	-1 358	-51,3
via arbets- och näringsbyrån	303	527	-224	-42,5
4. Inledda arbetslöshetsperioder	12 823	10 372	2 451	23,6
5. Upphörda arbetslöshetsperioder	14 435	12 174	2 261	18,6
6. Nya placeringar i arbete	820	739	81	11,0
7. Inledd arbetskraftsutbildning	1 461	2 232	-771	-34,5

Utlänningars sammandragstabell

UTLÄNNINGARS SYSSELSÄTTNINGSLÄGET I SLUTET AV 2017 SEPTEMBER (I) SAMT
ARBETS- OCH NÄRINGSBYRÄERNAS VERKSAMHET UNDER SEPTEMBER (II)

NTM-CENTRALEN: NYLAND

I LÄGET I SLUTET AV MÅNADEN	Sep-17	Sep-16	FÖRÄNDRING ANTAL	FÖRÄNDRING %
A. ARBETSSÖKANDE				
1. Arbetslösa arbetssökande	14 349	16 101	-1 752	-10,9
varav permitterade på heltid	448	610	-162	-26,6
2. Förkortad arbetsvecka	135	184	-49	-26,6
3. I arbete sammanlagt	7 740	7 795	-55	-0,7
varav på den allmänna arbetsmarknaden	6 800	6 889	-89	-1,3
varav sysselsatta	940	906	34	3,8
4. Utanför arbetskraften	14 107	12 801	1 306	10,2
varav i sysselsättningsfrämjande service	1 670	1 512	158	10,4
varav i utbildning	10 811	9 530	1 281	13,4
1-4 Samtliga arbetssökande	36 331	36 881	-550	-1,5
C. I SERVICE				
1. Sysselsatta hos staten	6	6	0	0,0
2. Sysselsatta i kommunerna	224	198	26	13,1
3. Sysselsatta inom den privata sektorn	507	524	-17	-3,2
1-3 Antalet sysselsatta sammanlagt	737	728	9	1,2
4. I arbetaresutbildning	4 028	4 507	-479	-10,6
5. I träning	69	73	-4	-5,5
6. I arbets-/utbildningsprövning	1 049	999	50	5,0
7. Som alterneringsvikarie	31	43	-12	-27,9
8. Arbetsverksamhet i rehabiliteringssyfte	538	497	41	8,2
9. Frivilliga studier med arbetslöshetsförmån	6 478	4 721	1 757	37,2
1-9 I service sammanlagt	12 930	11 568	1 362	11,8
D. ARBETSLÖSHETENS STRUKTUR				
1. Arbetslösa kvinnor	7 200	7 854	-654	-8,3
2. Arbetslösa män	7 149	8 247	-1 098	-13,3
3. Arbetslösa under 25 år	885	866	19	2,2
4. Arbetslösa över 50 år	3 405	3 777	-372	-9,8
5. Långtidsarbetslösa	4 255	5 792	-1 537	-26,5
E. UTKOMSTSKYDD				
1. Medlemmar i en arbetslöshetskassa av de arbetslösa	2 383	3 020	-637	-21,1
II VERKSAMHETEN UNDER MÅNADEN				
1. Arbetslösa arbetssökande	17 078	18 714	-1 636	-8,7
2. Övriga arbetssökande	20 689	18 960	1 729	9,1
1-2 Arbetssökande sammanlagt	37 767	37 674	93	0,2
4. Inledda arbetslöshetsperioder	2 263	1 987	276	13,9
5. Upphörda arbetslöshetsperioder	3 001	2 918	83	2,8
6. Nya placeringar i arbete	107	98	9	9,2
7. Inledd arbetaresutbildning	857	1 244	-387	-31,1

Regional tabell

ARBETSLÖSA ARBETSSÖKANDE OCH LEDIGA JOBB ENLIGT KOMMUN I SLUTET AV 2017 SEPTEMBER
NTM-CENTRAL: NYLAND

Kommun	Arbetskraften	Arbetslösa arbetssökande		Män	Kvinnor	Under 20 år	Under 25 år	Över 50 år arbetslösa	Långtids- och långtidssjuka	Invalid	Lediga jobb
		Andel-% av arbetskraften	Sammanlagt								
Askola	2 525	6,6	166	84	82	9	21	72	53	12	12
Esbo	140 457	8,8	12 354	6 445	5 909	213	1 081	4 436	4 786	1 098	1 801
Hangö	3 867	10,2	396	240	156	6	32	179	159	54	33
Helsingfors	337 188	10,6	35 854	19 207	16 647	469	2 581	12 475	14 830	2 888	8 196
Hyvinge	22 970	8,7	2 002	1 027	975	69	306	720	665	250	438
Ingå	2 639	6,7	176	93	83	10	19	78	90	21	..
Träskända	21 418	8,7	1 868	996	872	43	242	712	682	280	311
Högfors	4 145	9,8	405	218	187	11	45	180	151	66	29
Grankulla	4 310	5,9	255	152	103	..	18	113	104	13	100
Kervo	18 224	9,0	1 636	873	763	43	242	577	571	206	361
Kyrkslätt	19 691	8,1	1 601	889	712	32	143	678	695	138	154
Lapträsk	1 250	7,8	97	45	52	0	8	46	47	16	15
Lojo	22 759	9,0	2 048	1 110	938	48	248	913	874	310	182
Lovisa	6 983	9,6	671	359	312	13	49	332	318	94	63
Mörskom	902	11,6	105	58	47	..	9	43	44	9	..
Mäntsälä	10 113	5,7	574	277	297	9	51	261	225	54	85
Nurmijärvi	21 038	6,0	1 265	658	607	50	152	530	423	162	138
Borgnäs	2 585	5,5	142	68	74	8	13	61	62	14	6
Borgå	24 780	8,5	2 094	1 094	1 000	48	276	793	838	183	382
Pukkila	943	8,9	84	39	45	..	10	32	36	12	..
Raseborg	13 101	9,0	1 183	642	541	20	124	505	464	137	86
Sibbo	9 890	5,8	575	287	288	22	78	243	236	31	91
Sjundeå	3 138	5,4	169	85	84	..	8	70	68	14	10
Tusby	19 582	6,5	1 266	671	595	33	149	563	506	141	244
Vanda	114 381	9,9	11 292	5 998	5 294	232	1 224	4 007	3 865	1 139	2 159
Vichtis	14 692	7,7	1 129	596	533	28	142	455	415	126	85
Sammanlagt	843 571	9,4	79 407	42 211	37 196	1 426	7 271	29 074	31 207	7 468	14 987

Information om webbplatsen

På denna webbplats presenteras innehållet i Nylands NTM-centrals nyaste sysselsättningsöversikt indelat enligt statistikobjekt. Pdf-versionen av denna sysselsättningsöversikt samt översikterna för tidigare månader hittas via länken till höger.

Sysselsättningsöversikten baserar sig på uppgifterna i ANM:s arbetsförmedlingsstatistik. Arbetsförmedlingsstatistiken samlar uppgifter om arbetssökande som anmält sig till arbets- och näringsbyrån, såsom arbetslösa arbetssökande, förvaltningens service samt lediga jobb som anmälts till arbets- och näringsbyråerna. Uppgifterna samlas in genom arbets- och näringsbyråernas kundserviceregister (URA). Således är uppgifterna i arbetsförmedlingsstatistiken helt registerbaserade.

Statistiken täcker alla personer som hör till ovan nämnda grupper, tjänster och lediga jobb som är registrerade i registret i fråga under statistikföringsperioden i enlighet med separat fastställda klassificeringsfaktorer och variabler.

I texten i sysselsättningsöversikten finns på grund av säsongvariationen en jämförelse med motsvarande månad det föregående året. Figurerna i översikten innehåller uppgifterna även i tabellform. Sysselsättningsöversikten för varje månad publiceras mot slutet av därpå följande månad enligt publiceringsdatum som fastställts i förväg.

Följande tecken har använts:

. uppgift kan inte förekomma

.. uppgift inte tillgänglig, alltför osäker för att anges eller sekretessbelagd

Tilläggsuppgifter:

- Arbetsförmedlingsstatistiken på Internet:
<http://www.tem.fi/sv/sysselsattningsoversikt-och-arbetsformedlingsstatistik>
- Beskrivning av och kvalitetsbeskrivning för arbetsförmedlingsstatistiken:
<http://www.tem.fi/sv/publiceringsdagar-for-statistiska-uppgifter-bekrivning-och-kvalitetsbeskrivning>
- De viktigaste uppgifterna i arbetsförmedlingsstatistiken finns på ANM:s statistiktjänst ToimialaOnline: <http://www.toimialaonline.fi> Sökväg: Tilastokanta – Työmarkkinat – Työnvälitystilasto
- Uppgifter som ingår i arbetsförmedlingsstatistiken finns också i statistikdelen av Työpoliittinen aikakauskirja: <http://www.tem.fi/tyopoliittinen-aikakauskirja>
- ANM:s och Statistikcentralens månatliga gemensamma offentlighögrande:
http://www.tilastokeskus.fi/til/tyti/tyti_sv.html
- Mer information om skillnaderna mellan siffrorna i arbetsförmedlingsstatistiken och Statistikcentralens arbetskraftsundersökning finns på adressen:
http://www.tilastokeskus.fi/til/tyti/tyti_2015-04-28_men_001_sv.html

Instruktion för hänvisning: Finlands officiella statistik (FOS): Arbets- och näringsministeriet, Arbetsförmedlingsstatistik. 201A:MM, Nylands sysselsättningsöversikt, MÅNAD 201A. Helsingfors: Närings-, trafik- och miljöcentralen (hänvisat datum). Åtkomstsätt:
<http://www.temtyollisyyskatsaus/uusimaa.aspx>

Kontaktinformation

Närings-, trafik- och miljöcentralen i Nyland

Forskare Santtu Sundvall

E-post: [tutkimus.uusimaa\(at\)ely-keskus.fi](mailto:tutkimus.uusimaa(at)ely-keskus.fi)

Telefon: 0295 021 014

<http://www.temtyollisyyskatsaus.fi/uusimaa.aspx>