



Närings-, trafik- och
miljöcentralen



TE-palvelut
tjänster | services

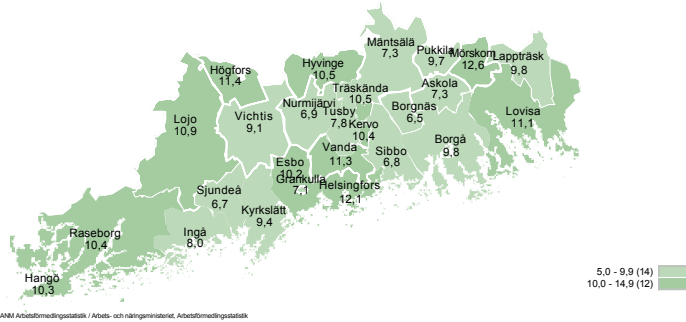
NYLAND

Sysselsättningsöversikt

Juni 2017

91 378 arbetslösa arbetssökande i slutet av juni

Andelen arbetslösa arbetssökande av arbetskraften enligt kommun



5,0 - 9,9 (14)
10,0 - 14,9 (12)

I slutet av juni var antalet arbetslösa arbetssökande sammanlagt 91 378 i kommunerna på området för Närings-, trafik- och miljöcentralen i Nyland (NTM-centralen). Det är 10 640 (-10,4 %) färre än ett år tidigare. Yrkesgruppsvis betraktat fanns det flest arbetslösa inom yrkesgrupperna okänd, dvs. yrken utan yrkesklassificering (18 332) samt specialister (17 783). Arbetslösa arbetssökande utgjorde 10,8 % av arbetskraften i slutet av juni.

Antalet långtidsarbetslösa i området var 33 761, vilket är 6 987 (-17,1 %) färre än i slutet av juni 2016. I slutet av juni fanns det sammanlagt 10 259 arbetslösa arbetssökande under 25 år på området, vilket är 1 651 (-13,9 %) färre än året innan. Antalet utländska arbetslösa på området var 16 972, vilket är 1 583 (-8,5 %) färre än året innan.

I juni fanns det 16 090 nya lediga jobb, dvs. 1 155 (7,7 %) fler än året innan. Det fanns gott om nya lediga jobb bl.a. inom yrkena timmermän (1 423), försäljare (982), försäljningsrepresentanter (813), kontors- och hotellstädare (618) samt byggnadsarbetare (544).

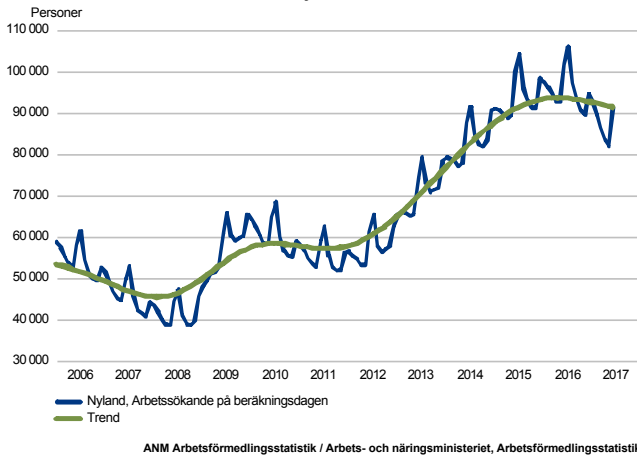
Uppgifterna framgår av arbets- och näringsministeriets arbetsförmedlingsstatistik.

Trender:

- Andelen arbetslösa arbetssökande har stigit till 10,8 % av den totala arbetskraften
- Sammanlagt 10,4 % färre arbetslösa arbetssökande än ett år tidigare
- Sammanlagt 13,9 % färre arbetslösa under 25 år än året innan
- Antalet nya lediga jobb har ökat med 7,7 procent jämfört med året innan.

Arbetslösa arbetssökande

ARBETSLÖSA ARBETSSÖKANDE MÅNATLIGEN OCH TREND
Nyland



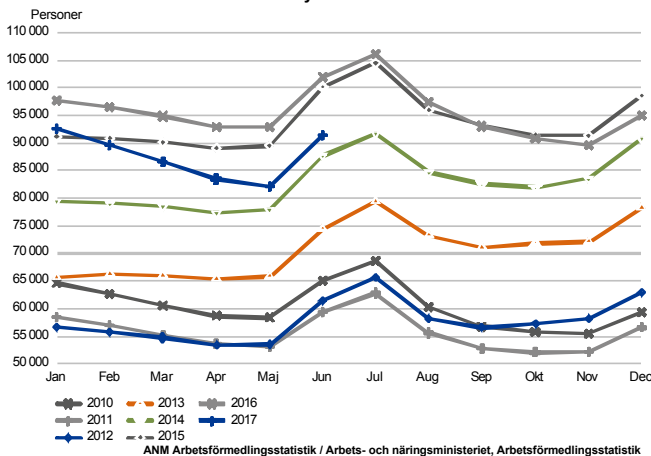
Antalet arbetslösa arbetssökande minskade med 10,4 %

I slutet av juni var antalet arbetslösa arbetssökande på området för NTM-centralen i Nyland sammanlagt 91 378, vilket är 10 640 (-10,4 %) färre än ett år tidigare. Jämfört med månaden innan ökade antalet arbetslösa arbetssökande med 9 155 personer. Arbetslösa arbetssökande utgjorde 10,8 % av arbetskraften i slutet av juni.

I slutet av juni var 2 733 av alla arbetslösa arbetssökande permitterade på heltid. Det är 124 fler än en månad tidigare. I jämförelse med juni i fjol minskade antalet permitterade på heltid med 1 369 (-33,4 %) personer.

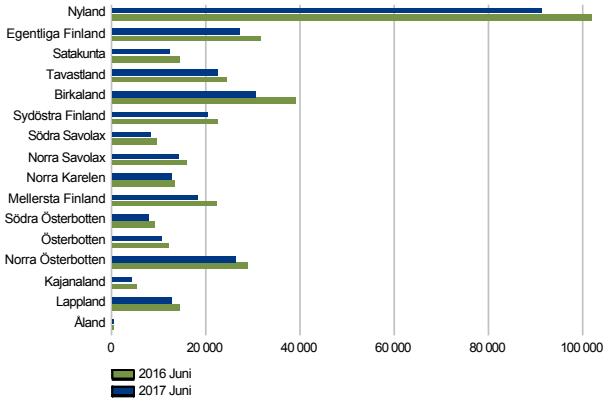
Utlänningar utgjorde 16 972 av alla arbetslösa arbetssökande, vilket är 1 583 (-8,5 %) färre än i juni året innan. De utländska arbetslösa arbetssökande utgjorde 26,2 % av den utländska arbetskraften. Detta är 3,8 procentenheter mindre än ett år tidigare.

ARBETSLÖSA ARBETSSÖKANDE, MÅNADSJÄMFÖRELSE
Nyland



Arbetslösa arbetssökande enligt ekonomiska regioner

ARBETSLÖSA ARBETSSÖKANDE
per NTM-central



ANM Arbetsförmedlingsstatistik / Arbets- och näringsministeriet, Arbetsförmedlingsstatistik

Arbetslösheten minskade mest i Birkaland och Kajana

Antalet arbetslösa arbetssökande minskade på alla NTM-centralers områden med undantag av Åland. Arbetslösheten minskade mest i Birkaland (-22,2 %) och i Kajana (-18,6 %). I Nyland var den relativa minskningen något mindre än i förändringen i hela landet. Mer än en fjärdedel av hela landets arbetslösa arbetssökande var bosatta på Nylands NTM-centrals område.

Arbetslösheten minskade i varje ekonomisk region i Nyland. Relativt sett minskade arbetslösheten mest i Lovisa (-19 %). Arbetslösheten minskade relativt sett minst i Helsingfors ekonomiska region (-10 %).

Arbetslösa arbetssökande och lediga jobb vid arbets- och näringsbyrån enligt ekonomisk region

Ekonomisk region	Arbetslösa arbetssökande		Förändring		Av de arbetslösa arbetssökande		Andelen arbetslösa av arbetskraften		Lediga jobb		Förändring	
	Jun 2017	Maj 2017	Jun 2017	Jun 2016	Jun 2017	Jun 2016	Jun 2017	Maj 2017	Jun 2017	Maj 2017	Jun 2016	Jun 2017
Helsingfors	85 686	77 044	95 333	-9 647	-10	2 555	10,9	10 209	11 815	11 003	-794	-7
Raseborg	1 978	1 766	2 329	-351	-15	46	10,1	105	211	176	-71	-40
Borgå	2 816	2 551	3 246	-430	-13	94	9,7	382	460	270	112	41
Lovisa	898	862	1 110	-212	-19	38	10,9	92	160	79	13	16
Nyland	91 378	82 223	102 018	-10 640	-10	2 733	10,8	10 788	12 646	11 528	-740	-6

Arbetslösa arbetssökande enligt kommuner

Jämfört med juni föregående år ökade antalet arbetslösa arbetssökande i Nylands kommuner endast i Pukkila (+5,8 %). Arbetslösheten minskade relativt sett mest i Hangö (-25,2 %), Askola (-24,3 %) och Lovisa (-19,7 %).

I slutet av juni var andelen arbetslösa arbetssökande av den arbetskraften störst i Mörskom (12,6 %), Helsingfors (12,1 %) och Högfors (11,4 %). Minst var andelen i Borgnäs (6,5 %), Sjundeå (6,7 %) och Sibbo (6,8 %).

I slutet av juni fanns 75 % av de arbetslösa arbetssökandena i Nyland i de fyra kommunerna i huvudstadsregionen (Helsingfors, Esbo, Vanda, Grankulla).

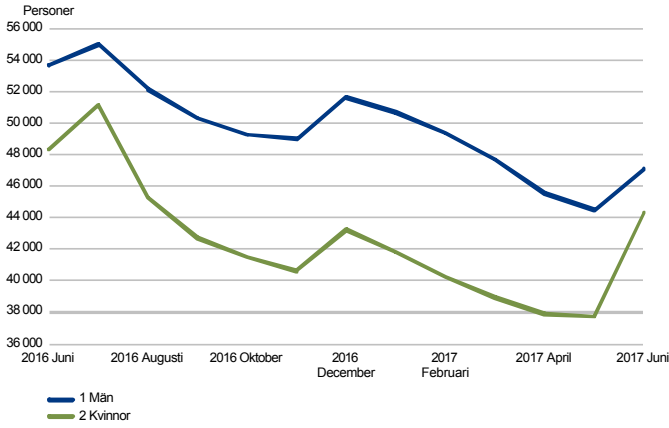
OBS! En mer detaljerad tabell över kommunerna i regionen finns i spalten till höger (Regional tabell).

Arbetslösa arbetssökande och lediga jobb vid arbets- och näringsbyrån enligt kommun

Kommun	Arbetslösa arbetssökande		Förändring		Av de arbetslösa arbetssökande av permitterade		Andelen arbetslösa av arbetskraften		Lediga jobb		Förändring	
	Jun 2017	Maj 2017	Jun 2016	Jun 2017 Jun 2016	Jun 2017	Jun 2016	Jun 2017	Maj 2017	Jun 2016	Jun 2017	Jun 2016	Jun 2017 Jun 2016
Askola	184	167	243	-59	-24	8	7,3	14	23	18	-4	-22
Esbo	14 268	12 729	15 538	-1 270	-8	394	10,2	1 247	1 791	1 605	-358	-22
Hangö	398	385	532	-134	-25	9	10,3	32	79	65	-33	-51
Helsingfors	40 662	36 841	44 852	-4 190	-9	1 146	12,1	5 410	6 246	5 817	-407	-7
Hyvinge	2 410	2 090	2 766	-356	-13	70	10,5	208	234	219	-11	-5
Ingå	211	185	223	-12	-5	8	8,0	8	15	36	-28	-78
Träskända	2 244	1 873	2 496	-252	-10	44	10,5	232	214	260	-28	-11
Högfors	472	411	544	-72	-13	29	11,4	26	31	35	-9	-26
Grankulla	307	266	377	-70	-19	..	7,1	23	36	30	-7	-23
Kervo	1 895	1 733	2 217	-322	-15	51	10,4	147	244	216	-69	-32
Kyrkslätt	1 852	1 691	2 099	-247	-12	75	9,4	88	109	131	-43	-33
Lapträsk	123	117	145	-22	-15	..	9,8	8	7	11	-3	-27
Lojo	2 485	2 294	2 846	-361	-13	110	10,9	170	192	161	9	6
Lovisa	775	745	965	-190	-20	34	11,1	84	153	68	16	24
Mörskom	114	105	115	-1	-1	..	12,6	6	6
Mäntsälä	739	682	851	-112	-13	30	7,3	69	88	63	6	10
Nurmijärvi	1 448	1 332	1 639	-191	-12	68	6,9	152	144	134	18	13
Borgnäs	167	151	204	-37	-18	6	6,5	..	10	15
Borgå	2 427	2 187	2 802	-375	-13	79	9,8	344	418	233	111	48
Pukkila	91	92	86	5	6	..	9,7	18	13	16	2	13
Raseborg	1 369	1 196	1 574	-205	-13	29	10,4	65	117	75	-10	-13
Sibbo	672	594	739	-67	-9	24	6,8	42	72	52	-10	-19
Sjundeå	209	162	228	-19	-8	12	6,7	11	18	13	-2	-15
Tusby	1 535	1 324	1 708	-173	-10	33	7,8	175	280	137	38	28
Vanda	12 979	11 715	14 654	-1 675	-11	411	11,3	2 121	2 018	2 003	118	6
Vichtis	1 342	1 156	1 575	-233	-15	49	9,1	84	88	112	-28	-25
Nyland	91 378	82 223	102 018	-10 640	-10	2 733	10,8	10 788	12 646	11 528	-740	-6

Arbetslösa arbetssökande enligt kön och åldersgrupp

ARBETSLÖSA ARBETSSÖKANDE ENLIGT KÖN
Nyland

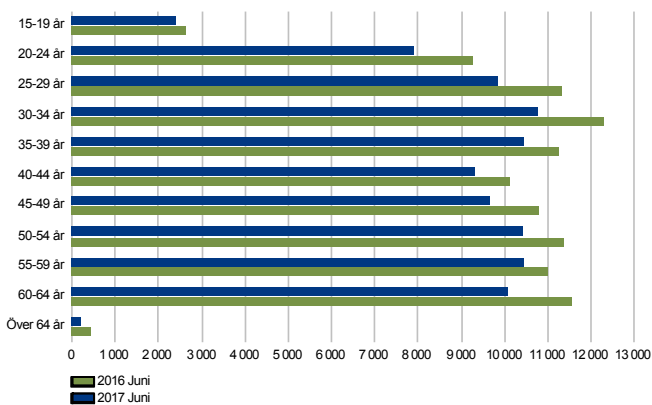


ANM Arbetsförmedlingsstatistik / Arbets- och näringsministeriet, Arbetsförmedlingsstatistik

Arbetslösheten minskar snabbare bland männen än bland kvinnorna

Av de arbetslösa arbetssökande var 47 089 män och 44 289 kvinnor i slutet av juni. Andelen arbetslösa män var 51,4. Arbetslösheten bland män ökade med 2 604 personer från den föregående månaden. Motsvarande siffror för kvinnor var 6 551 personer. Jämfört med läget i juni i fjol minskade arbetslösheten bland män med 6 580 (-12,3 %) personer och bland kvinnor med 4 060 (-8,4 %) personer.

ARBETSLÖSA ARBETSSÖKANDE ENLIGT ÅLDERSGRUPP
Nyland



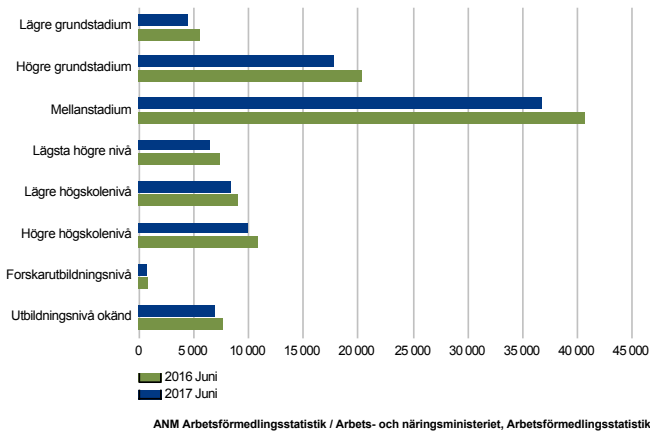
ANM Arbetsförmedlingsstatistik / Arbets- och näringsministeriet, Arbetsförmedlingsstatistik

Arbetslösheten bland personer under 25 år har minskat med 13,9 %

I slutet av juni fanns det 10 259 arbetslösa arbetssökande under 25 år i Nyland. Det är 1 651 (-13,9 %) färre personer än i juni året innan och 2 686 (+35,5 %) personer fler än i slutet av maj i år. Antalet arbetslösa under 20 år är 2 388. Antalet arbetslösa över 50 år var 31 118, dvs. 3 232 (-9,4 %) färre än ett år tidigare. Andelen personer över 50 år av alla arbetslösa utgjorde 34,1 % i juni. Relativt sett minskade arbetslösheten mest bland personer över 64 år (-50,6 %). Arbetslösheten minskade kvantitativt sett mest i åldersgruppen 30-34 år (-1 508).

Arbetslösa arbetssökande enligt utbildningsnivåer och yrkesgrupper

ARBETSLÖSA ARBETSSÖKANDE ENLIGT UTBILDNINGSNIVÅ
Nyland



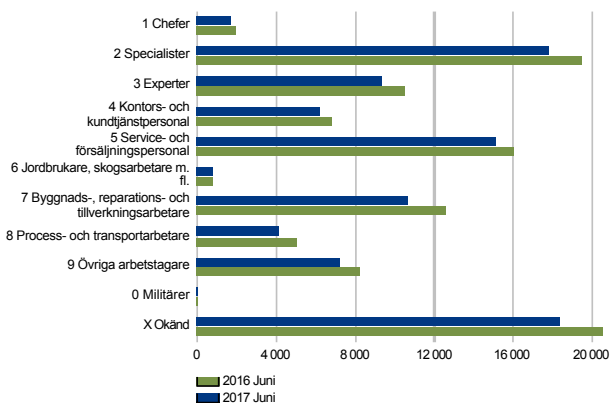
ANM Arbetsförmedlingsstatistik / Arbets- och näringsministeriet, Arbetsförmedlingsstatistik

Mängden arbetslösa har minskat i alla utbildningsstadier

Arbetslösheten minskade på alla utbildningsnivåer i juni. Arbetslösheten minskade kvantitativt sett mest bland personer med utbildning på mellanstadienivå. Antalet arbetslösa på denna utbildningsnivå var sammanlagt 36 681 personer, vilket är 3 981 (-9,8 %) personer färre än ett år tidigare. Trots detta var personer med utbildning på mellanstadienivå den största gruppen av arbetslösa.

I slutet av juni var andelen högutbildade 20,9 % av alla arbetslösa arbetssökande. I slutet av juni var det sammanlagda antalet högutbildade arbetslösa på området (lägre högskolenivå, högre högskolenivå och forskarutbildningsnivå) 19 087, vilket är 1 650 (-8,0 %) färre än i fjol.

ARBETSLÖSA ARBETSSÖKANDE ENLIGT YRKESGRUPP
Nyland



ANM Arbetsförmedlingsstatistik / Arbets- och näringsministeriet, Arbetsförmedlingsstatistik

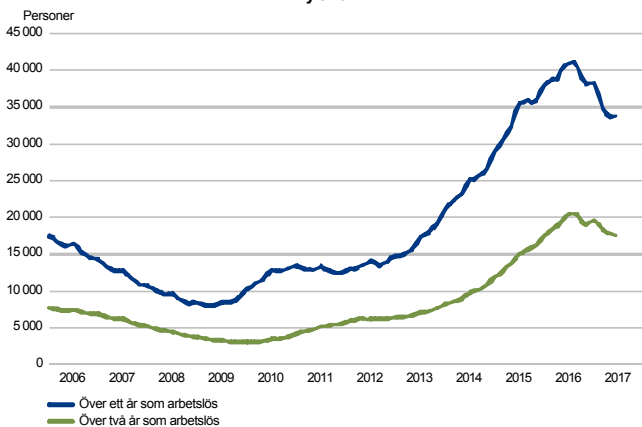
Arbetslösheten var störst i gruppen yrken utan yrkesklassificering

I slutet av maj var antalet arbetslösa arbetssökande mindre i varje yrkesgrupp än året innan. Flest arbetslösa fanns inom yrkesgrupperna okänd, dvs. yrken utan yrkesklassificering (15 590) samt specialister (15 519).

Arbetslösheten minskade mest i yrkesgrupperna yrken utan yrkesklassificering (-2 629/-14,4 %) och byggnads-, reparations- och tillverkningsarbetare (-1 888/-15,4 %). Den relativa minskningen var störst bland process- och transportarbetare (-845/-17,2%).

I slutet av maj fanns flest arbetslösa inom följande yrken: inget yrke eller yrke okänt (12 883), försäljare (3 057), andra kontorssekreterare (2 440), specialister inom reklam och marknadsföring (2 016) samt godshanterare, lagerarbetare m.fl. (2 016).

LÅNGTIDSRBETSLÖSA I SLUTET AV MÅNADEN
Nyland



ANM Arbetsförmedlingsstatistik / Arbets- och näringsministeriet, Arbetsförmedlingsstatistik

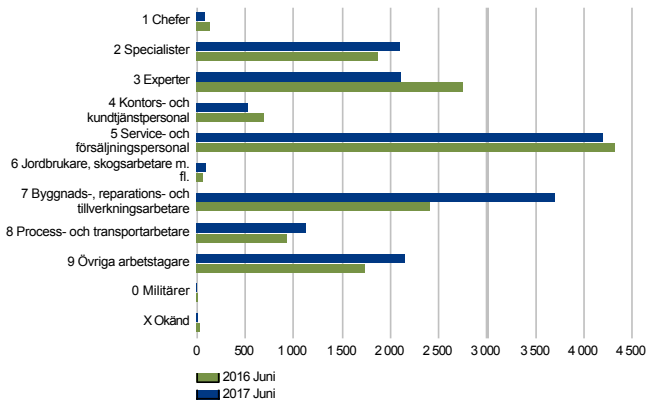
Antalet långtidsarbetslösa fortsätter att minska

I slutet av juni fanns det i Nyland 33 761 arbetslösa arbetssökande som varit arbetslösa utan avbrott över ett år. Detta är 6 987 (-17,1 %) färre än ett år tidigare. Av de långtidsarbetslösa var 18 772 (55,6 %) män och 14 989 (44,4 %) kvinnor. Långtidsarbetslösheten är fortfarande störst bland dem som fyllt 50 år (50,4 %).

Kvantitativt sett fanns det mest långtidsarbetslösa i yrkesgruppen specialister (7 010) och i gruppen yrken utan yrkesklassificering (5 268). Den procentuella förändringen har med undantag för den lilla yrkesgruppen militärer varit liten i yrkesgrupperna byggnads-, reparations- och tillverkningsarbetare (-21,7 %) samt övriga arbetstagare (-20,9 %).

Lediga jobb

NYA LEDIGA JOBB
Nyland



ANM Arbetsförmedlingsstatistik / Arbets- och näringsministeriet, Arbetsförmedlingsstatistik

Fler nya lediga jobb än i fjol

I kommunerna på Nylands NTM-centrals område anmäldes 16 090 nya jobb i juni. Det är 1 155 (7,7 %) fler än i juni i fjol. Av jobben tillsattes under juni 1 391, 452 (32,5 %) av dessa med arbetssökande klienter hos arbets- och näringsbyrån. I slutet av juni fanns 10 788 lediga jobb, vilket är 740 (-6,4 %) färre än ett år tidigare. Arbets- och näringsbyrån hade under juni totalt 28 206 lediga jobb, vilket är 1 014 (3,7 %) fler än ett år sedan.

På Nylands NTM-centrals område fanns i slutet av juni 36,5 % av de nya lediga jobben i hela landet.

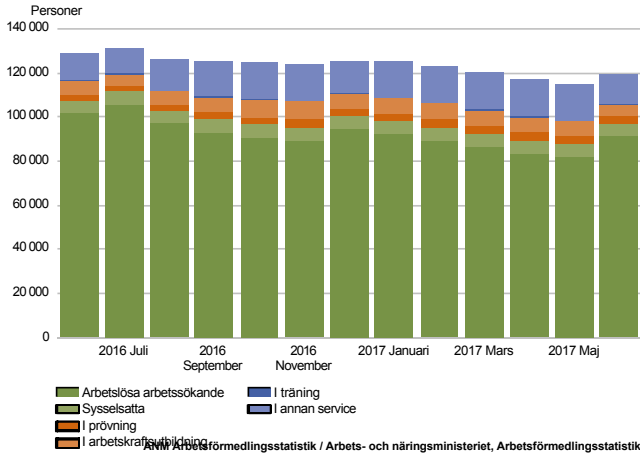
Flest nya lediga jobb fanns i yrkesgrupperna service- och försäljningspersonal (4 191), byggnadsarbetare (3 697), övriga arbetstagare (2 149), experter (2 117) och specialister (2 097).

Antalet nya lediga jobb hade minskat klart mest i yrkesgruppen experter (-624), vilket förklaras av minskningen av lediga jobb som försäljningsrepresentant. Den stora ökningen av jobb för timmermän (+1 038) förklaras av att efterfrågan inom yrkesgruppen byggnadsarbetare ökade (+53,8 %) från året innan.

Flest nya lediga jobb fanns inom yrkena timmermän (1 423), försäljare (982), försäljningsrepresentanter (813), kontors- och hotellstädare (618) samt byggnadsarbetare (544).

Service

OMFATTANDE ARBETSLÖSHET
Nyland

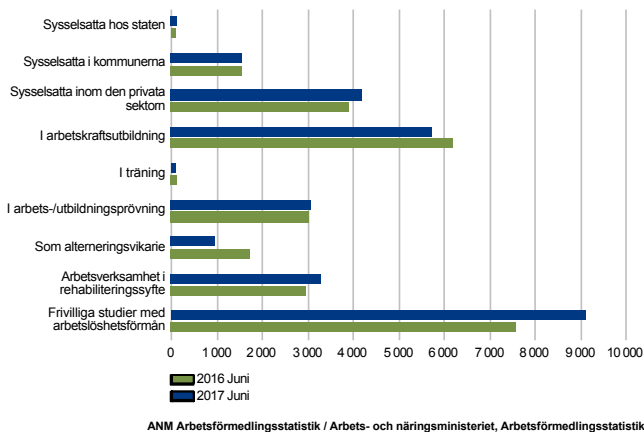


Antalet deltagare i service ökade med 3,6 %

I slutet av juni deltog 28 058 personer i service som räknas in i aktiveringsgraden. Det är 975 (3,6 %) fler än ett år tidigare. Aktiveringsgraden var 23,5 % i juni, dvs. 2,5 %enheter högre än ett år tidigare. När det gäller aktiveringsåtgärder skedde en minskning jämfört med året innan inom utbildningstjänster (-27,7 %) och altemeringsvikariat (-43,4 %).

De som räknas in i den omfattande arbetslösheten, dvs. arbetslösa arbetssökande och personer i service, uppgick till sammanlagt 119 436 personer. Det är 9 665 (-7,5 %) färre än ett år tidigare. Minskningen av den omfattande arbetslösheten beror i huvudsak på att antalet arbetslösa arbetssökande har blivit färre.

DELTAGARE I SERVICE
Nyland



Över en femtedel fler idkade frivilliga studier än i fjol

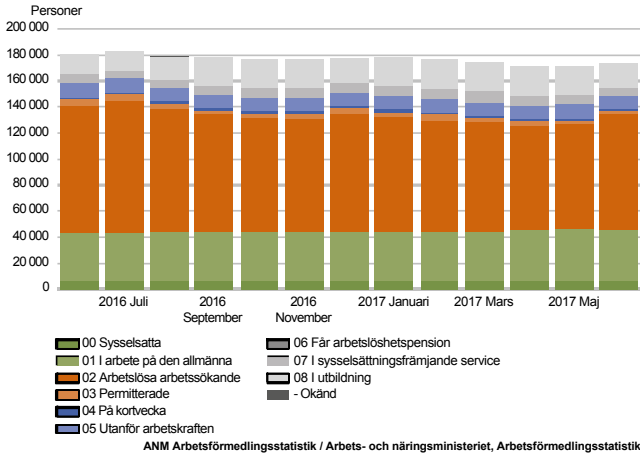
Antalet personer som var sysselsatta med lönesubvention uppgick sammanlagt till 5 824 personer, vilket är 300 (5,4 %) fler än ett år tidigare. Av dem som hade sysselsatts var 1,8 % i arbete hos staten, 26,3 % hos kommunerna och 71,9 % inom den privata sektorn. Jämfört med året innan hade antalet sysselsatta ökat mest inom den privata sektorn (+7,6 %).

Inom servicen hade den största kvantitativa ökningen skett bland dem som idkade frivilliga studier. I slutet av juni var de 9 099, vilket är 1 536 (+20,3 %) fler än ett år innan.

I slutet av juni deltog 5 729 personer i utbildningsutbildning. Detta är 466 (-7,2 %) färre än ett år tidigare. I olika former av utbildning deltog 94 personer, vilket är 36 (-27,7 %) färre än ett år tidigare. I arbets-/utbildningsprövning deltog 3 074, dvs. 41 (+1,4 %) fler än ett år tidigare. Antalet vikarier för altemeringslediga var 969 och antalet personer som deltog i arbetsverksamhet i rehabiliteringssyfte 3 269. Antalet altemeringsvikariat hade minskat med hela 743 (-43,4 %) personer.

Samtliga arbetssökande

ARBETSSÖKANDE PER GRUPP
Nyland



Det totala antalet arbetssökande minskade med 4 %

I slutet av juni fanns det totalt 173 468 arbetssökande (exkl. kategorin okänd) på Nylands NTM-centrals område, vilket är 7 135 (-4,0 %) färre än ett år tidigare.

Sammanlagt 45 423 av de arbetssökande var yrkesverksamma. Av dem arbetade 38 562 på den allmänna arbetsmarknaden medan 6 861 var sysselsatta genom arbets- och näringsförvaltningens service. Antalet arbetssökande utanför arbetskraften var 10 239, i sysselsättningsfrämjande service 6 535 och i utbildning 17 852. Av de arbetssökande var 91 378 arbetslösa arbetssökande, varav 2 733 var permitterade på heltid. Dessutom fanns det 2 041 arbetssökande på kortvecka.

Sammandragstabell

SYSSELSÄTTNINGSLÄGET I SLUTET AV 2017 JUNI (I) SAMT
ARBETS- OCH NÄRINGSBYRÄERNAS VERKSAMHET UNDER JUNI (II)
NTM-CENTRALEN: NYLAND

I LÄGET I SLUTET AV MÅNADEN	Jun-17	Jun-16	FÖRÄNDRING ANTAL	FÖRÄNDRING %
A. ARBETSSÖKANDE				
1. Arbetslösa arbetssökande	91 378	102 018	-10 640	-10,4
varav permitterade på heltid	2 733	4 102	-1 369	-33,4
2. Förkortad arbetsvecka	2 041	2 282	-241	-10,6
3. I arbete sammanlagt	45 423	43 572	1 851	4,2
varav på den allmänna arbetsmarknaden	38 562	36 997	1 565	4,2
varav sysselsatta	6 861	6 575	286	4,3
4. Utanför arbetskraften	34 626	32 731	1 895	5,8
varav i sysselsättningsfrämjande service	6 535	6 182	353	5,7
varav i utbildning	17 852	15 877	1 975	12,4
1-4 Samtliga arbetssökande	173 468	180 603	-7 135	-4,0
B. EFTERFRÅGAN PÅ ARBETSKRAFT				
1. Lediga jobb	10 788	11 528	-740	-6,4
varav otillsatta i över en månad	2 271	3 262	-991	-30,4
varav otillsatta i över 2 månader	552	1 263	-711	-56,3
C. I SERVICE				
1. Sysselsatta hos staten	105	96	9	9,4
2. Sysselsatta i kommunerna	1 529	1 533	-4	-0,3
3. Sysselsatta inom den privata sektorn	4 190	3 895	295	7,6
1-3 Antalet sysselsatta sammanlagt	5 824	5 524	300	5,4
4. I arbetskraftsutbildning	5 729	6 175	-446	-7,2
5. I träning	94	130	-36	-27,7
6. I arbets-/utbildningsprövning	3 074	3 033	41	1,4
7. Som alterneringsvikarie	969	1 712	-743	-43,4
8. Arbetsverksamhet i rehabiliteringssyfte	3 269	2 946	323	11,0
9. Frivilliga studier med arbetslöshetsförmån	9 099	7 563	1 536	20,3
1-9 I service sammanlagt	28 058	27 083	975	3,6
D. ARBETSLÖSHETENS STRUKTUR				
1. Arbetslösa kvinnor	44 289	48 349	-4 060	-8,4
2. Arbetslösa män	47 089	53 669	-6 580	-12,3
3. Arbetslösa under 25 år	10 259	11 910	-1 651	-13,9
4. Arbetslösa över 50 år	31 118	34 350	-3 232	-9,4
5. Långtidsarbetslösa	33 761	40 748	-6 987	-17,1
6. Utländska arbetslösa	16 972	18 555	-1 583	-8,5
E. UTKOMSTSKYDD				
1. Medlemmar i en arbetslöshetskassa av de arbetslösa	30 899	36 403	-5 504	-15,1
II VERKSAMHETEN UNDER MÅNADEN				
1. Arbetslösa arbetssökande	98 583	108 332	-9 749	-9,0
2. Övriga arbetssökande	82 246	77 326	4 920	6,4
1-2 Arbetssökande sammanlagt	180 829	185 658	-4 829	-2,6
3. Samtliga lediga jobb under månaden	28 206	27 192	1 014	3,7
Månadens nya lediga jobb	16 090	14 935	1 155	7,7
Tillsatta jobb	1 391	1 849	-458	-24,8
via arbets- och näringsbyrån	452	533	-81	-15,2
4. Inledda arbetslöshetsperioder	18 989	18 137	852	4,7
5. Upphörda arbetslöshetsperioder	9 041	8 079	962	11,9
6. Nya placeringar i arbete	652	821	-169	-20,6
7. Inledd arbetskraftsutbildning	700	1 132	-432	-38,2

Utlänningars sammandragstabell

UTLÄNNINGARS SYSSELSÄTTNINGSLÄGET I SLUTET AV 2017 JUNI (I) SAMT
ARBETS- OCH NÄRINGSBYRÄERNAS VERKSAMHET UNDER JUNI (II)
NTM-CENTRALEN: NYLAND

I LÄGET I SLUTET AV MÅNADEN	Jun-17	Jun-16	FÖRÄNDRING ANTAL	FÖRÄNDRING %
A. ARBETSSÖKANDE				
1. Arbetslösa arbetssökande	16 972	18 555	-1 583	-8,5
varav permitterade på heltid	545	706	-161	-22,8
2. Förkortad arbetsvecka	156	193	-37	-19,2
3. I arbete sammanlagt	8 313	7 456	857	11,5
varav på den allmänna arbetsmarknaden	7 383	6 610	773	11,7
varav sysselsatta	930	846	84	9,9
4. Utanför arbetskraften	11 825	9 921	1 904	19,2
varav i sysselsättningsfrämjande service	1 537	1 409	128	9,1
varav i utbildning	8 486	6 654	1 832	27,5
1-4 Samtliga arbetssökande	37 266	36 125	1 141	3,2
C. I SERVICE				
1. Sysselsatta hos staten	5	5	0	0,0
2. Sysselsatta i kommunerna	191	181	10	5,5
3. Sysselsatta inom den privata sektorn	492	459	33	7,2
1-3 Antalet sysselsatta sammanlagt	688	645	43	6,7
4. I arbetskraftsutbildning	4 052	3 871	181	4,7
5. I träning	8	18	-10	-55,6
6. I arbets-/utbildningsprövning	1 079	982	97	9,9
7. Som alterneringsvikarie	24	57	-33	-57,9
8. Arbetsverksamhet i rehabiliteringssyfte	389	364	25	6,9
9. Frivilliga studier med arbetslöshetsförmån	3 985	2 591	1 394	53,8
1-9 I service sammanlagt	10 225	8 528	1 697	19,9
D. ARBETSLÖSHETENS STRUKTUR				
1. Arbetslösa kvinnor	8 578	9 175	-597	-6,5
2. Arbetslösa män	8 394	9 380	-986	-10,5
3. Arbetslösa under 25 år	1 449	1 330	119	8,9
4. Arbetslösa över 50 år	3 689	3 965	-276	-7,0
5. Långtidsarbetslösa	4 699	5 854	-1 155	-19,7
E. UTKOMSTSKYDD				
1. Medlemmar i en arbetslöshetskassa av de arbetslösa	2 705	3 301	-596	-18,1
II VERKSAMHETEN UNDER MÅNADEN				
1. Arbetslösa arbetssökande	18 487	19 919	-1 432	-7,2
2. Övriga arbetssökande	19 877	16 945	2 932	17,3
1-2 Arbetssökande sammanlagt	38 364	36 864	1 500	4,1
4. Inledda arbetslöshetsperioder	4 407	3 551	856	24,1
5. Upphörda arbetslöshetsperioder	1 876	1 690	186	11,0
6. Nya placeringar i arbete	63	110	-47	-42,7
7. Inledd arbetskraftsutbildning	328	650	-322	-49,5

Regional tabell

ARBETSLÖSA ARBETSSÖKANDE OCH LEDIGA JOBB ENLIGT KOMMUN I SLUTET AV 2017 JUNI
NTM-CENTRAL: NYLAND

Kommun	Arbetskraften	Arbetslösa arbetssökande		Män	Kvinnor	Under 20 år	Under 25 år	Över 50 år arbetslösa	Långtids- och lång- tidssjuka	Invalid	Lediga jobb
		Andel-% av arbetskraften	Sammanlagt								
Askola	2 525	7,3	184	85	99	9	28	71	58	11	14
Esbo	140 457	10,2	14 268	7 290	6 978	397	1 606	4 773	5 298	1 154	1 247
Hangö	3 867	10,3	398	218	180	9	38	177	181	55	32
Helsingfors	337 188	12,1	40 662	21 162	19 500	733	3 781	13 029	15 925	3 052	5 410
Hyvinge	22 970	10,5	2 410	1 170	1 240	136	445	775	726	250	208
Ingå	2 639	8,0	211	107	104	9	23	87	93	23	8
Träskända	21 418	10,5	2 244	1 173	1 071	100	391	764	736	290	232
Högfors	4 145	11,4	472	248	224	19	64	195	142	71	26
Grankulla	4 310	7,1	307	171	136	7	28	121	116	19	23
Kervo	18 224	10,4	1 895	970	925	60	298	622	609	235	147
Kyrkslätt	19 691	9,4	1 852	985	867	43	204	742	748	147	88
Lapträsk	1 250	9,8	123	67	56	..	9	49	54	18	8
Lojo	22 759	10,9	2 485	1 326	1 159	88	341	1 028	963	374	170
Lovisa	6 983	11,1	775	420	355	23	79	366	339	94	84
Mörskom	902	12,6	114	61	53	6	13	47	45	11	6
Mäntsälä	10 113	7,3	739	364	375	20	82	320	256	63	69
Nurmijärvi	21 038	6,9	1 448	733	715	74	199	596	474	176	152
Borgnäs	2 585	6,5	167	80	87	12	28	70	63	17	..
Borgå	24 780	9,8	2 427	1 216	1 211	93	373	868	876	187	344
Pukkila	943	9,7	91	36	55	..	12	36	36	15	18
Raseborg	13 101	10,4	1 369	687	682	29	149	551	473	156	65
Sibbo	9 890	6,8	672	337	335	37	102	274	251	34	42
Sjundeå	3 138	6,7	209	97	112	8	18	84	65	16	11
Tusby	19 582	7,8	1 535	748	787	47	206	623	549	182	175
Vanda	114 381	11,3	12 979	6 672	6 307	370	1 566	4 333	4 217	1 246	2 121
Vichtis	14 692	9,1	1 342	666	676	54	176	517	468	160	84
Sammanlagt	843 571	10,8	91 378	47 089	44 289	2 388	10 259	31 118	33 761	8 056	10 788

Information om webbplatsen

På denna webbplats presenteras innehållet i Nylands NTM-centrals nyaste sysselsättningsöversikt indelat enligt statistikobjekt. Pdf-versionen av denna sysselsättningsöversikt samt översikterna för tidigare månader hittas via länken till höger.

Sysselsättningsöversikten baserar sig på uppgifterna i ANM:s arbetsförmedlingsstatistik. Arbetsförmedlingsstatistiken samlar uppgifter om arbetssökande som anmält sig till arbets- och näringsbyrån, såsom arbetslösa arbetssökande, förvaltningens service samt lediga jobb som anmälts till arbets- och näringsbyråerna. Uppgifterna samlas in genom arbets- och näringsbyråernas kundserviceregister (URA). Således är uppgifterna i arbetsförmedlingsstatistiken helt registerbaserade.

Statistiken täcker alla personer som hör till ovan nämnda grupper, tjänster och lediga jobb som är registrerade i registret i fråga under statistikföringsperioden i enlighet med separat fastställda klassificeringsfaktorer och variabler.

I texten i sysselsättningsöversikten finns på grund av säsongvariationen en jämförelse med motsvarande månad det föregående året. Figurerna i översikten innehåller uppgifterna även i tabellform. Sysselsättningsöversikten för varje månad publiceras mot slutet av därpå följande månad enligt publiceringsdatum som fastställts i förväg.

Följande tecken har använts:

. uppgift kan inte förekomma

.. uppgift inte tillgänglig, alltför osäker för att anges eller sekretessbelagd

Tilläggsuppgifter:

- Arbetsförmedlingsstatistiken på Internet:
<http://www.tem.fi/sv/sysselsattningsoversikt-och-arbetsformedlingsstatistik>
- Beskrivning av och kvalitetsbeskrivning för arbetsförmedlingsstatistiken:
<http://www.tem.fi/sv/publiceringsdagar-for-statistiska-uppgifter-bekrivning-och-kvalitetsbeskrivning>
- De viktigaste uppgifterna i arbetsförmedlingsstatistiken finns på ANM:s statistiktjänst ToimialaOnline: <http://www.toimialaonline.fi> Sökväg: Tilastokanta – Työmarkkinat – Työnvälitystilasto
- Uppgifter som ingår i arbetsförmedlingsstatistiken finns också i statistikdelen av Työpoliittinen aikakauskirja: <http://www.tem.fi/tyopoliittinen-aikakauskirja>
- ANM:s och Statistikcentralens månatliga gemensamma offentliga uttalande:
http://www.tilastokeskus.fi/til/tyti/tyti_sv.html
- Mer information om skillnaderna mellan siffrorna i arbetsförmedlingsstatistiken och Statistikcentralens arbetskraftsundersökning finns på adressen:
http://www.tilastokeskus.fi/til/tyti/tyti_2015-04-28_men_001_sv.html

Instruktion för hänvisning: Finlands officiella statistik (FOS): Arbets- och näringsministeriet, Arbetsförmedlingsstatistik. 201A:MM, Nylands sysselsättningsöversikt, MÅNAD 201A. Helsingfors: Närings-, trafik- och miljöcentralen (hänvisat datum). Åtkomstsätt:
<http://www.temtyollisyyskatsaus/uusimaa.aspx>

Kontaktinformation

Närings-, trafik- och miljöcentralen i Nyland

E-post: [tutkimus.uusimaa\(at\)ely-keskus.fi](mailto:tutkimus.uusimaa(at)ely-keskus.fi)

<http://www.temtyollisyyskatsaus.fi/uusimaa.aspx>