



Elinkeino-, liikenne- ja  
ympäristökeskus



TE-palvelut  
tjänster | services

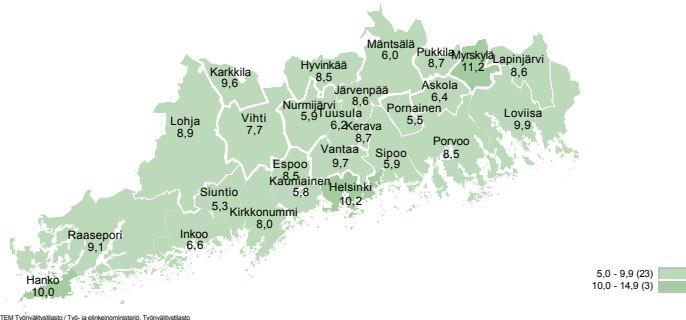
UUSIMAA

# Työllisyyskatsaus

Lokakuu 2017

# Uusia avoimia työpaikkoja selvästi viime vuotta enemmän

Työttömien työnhakijoiden osuus työvoimasta kunnittain



5,0 - 9,9 (23)  
10,0 - 14,9 (3)

Uudenmaan elinkeino-, liikenne- ja ympäristökeskuksen (ELY-keskuksen) kuntien alueella oli lokakuun lopussa yhteensä 77 215 työtöntä työnhakijaa. Tämä on 13 586 (-15,0 %) vähemmän kuin vuotta aikaisemmin. Ammattiryhmittäin tarkasteltuna eniten työttömiä oli ammatteihin luokittelemattomien (14 859) ja erityisasiantuntijoiden (14 178) ammattiryhmissä. Työttömien työnhakijoiden osuus työvoimasta oli lokakuun lopussa alueella 9,2 %.

Pitkäaikaistyöttömiä alueella oli 29 504, mikä on 9483 (-24,3 %) vähemmän kuin vuoden 2016 lokakuun lopussa. Alle 25-vuotiaita työttömiä työnhakijoita oli alueella yhteensä 7003, mikä on 2068 (-22,8 %) vähemmän kuin vuotta aiemmin. Ulkomaalaisia työttömiä alueella oli 13 759, mikä on 1709 (-11,0 %) henkilöä vähemmän kuin viime vuonna.

Uusia avoimia työpaikkoja oli lokakuun aikana 18 249 eli 2525 (16,1 %) enemmän kuin vuotta aiemmin. Runsaasti uusia avoimia paikkoja oli mm. myyjien (1540), myyntiedustajien (1188), toimisto- ja laitossiivoojien (1029), varastotyöntekijöiden (777), ravintola- ja suurtaloustyöntekijöiden (549) ja tarjoilijoiden (533) ammateissa.

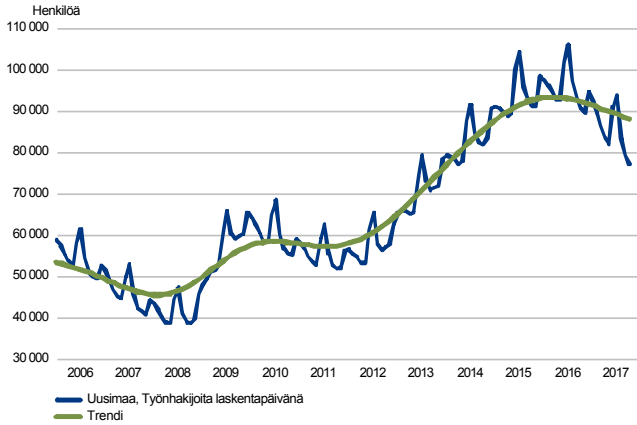
Tiedot ilmenevät työ- ja elinkeinoministeriön Työnvälitystilastosta.

## Trendit:

- Työttömyys laskee edelleen (-15,0 %), mutta vauhti on hidastunut
- Työttömien työnhakijoiden osuus työvoimasta 9,2 %
- Palvelussa olevien työnhakijoiden määrä kasvanut vain 0,4 %
- Uusia avoimia paikkoja selvästi viime vuotta enemmän
- Eniten uusia avoimia työpaikkoja myyjien, myyntiedustajien ja siivoojien ammattinimikkeissä

## Työttömät työnhakijat

TYÖTTÖMÄT TYÖNHAKIJAT KUUKAUSITTAIN JA TRENDI  
Uusimaa



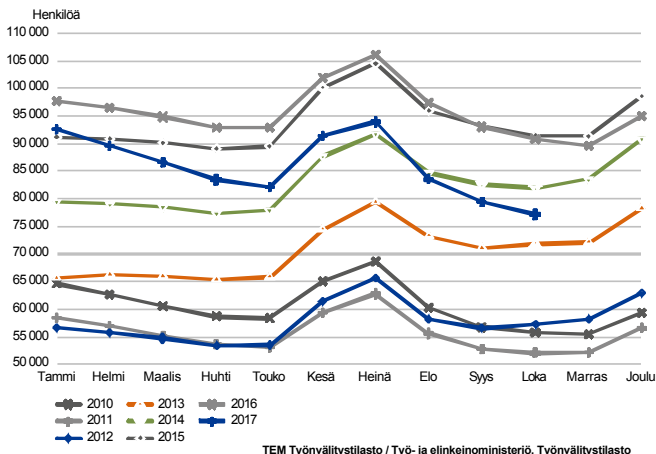
### Työttömien työnhakijoiden määrä laskenut 15 prosentilla

Uudenmaan ELY-keskuksen kuntien alueella oli lokakuun lopussa 77 215 työtöntä työnhakijaa, mikä on 13 586 (-15,0 %) vähemmän kuin vuotta aikaisemmin. Edelliseen kuukauteen verrattuna työttömien työnhakijoiden määrä laski 2192 henkilöllä. Työttömien työnhakijoiden osuus työvoimasta oli lokakuun lopussa 9,2 %.

Työttömistä työnhakijoista oli lokakuun lopussa kokoaikaisesti lomautettuna 2094 eli 6 henkeä (-0,3 %) vähemmän kuin kuukautta aiemmin. Viime vuoden lokakuuhun verrattuna kokoaikaisesti lomautettujen määrä vähentyi 1512 (-41,9 %) henkilöllä.

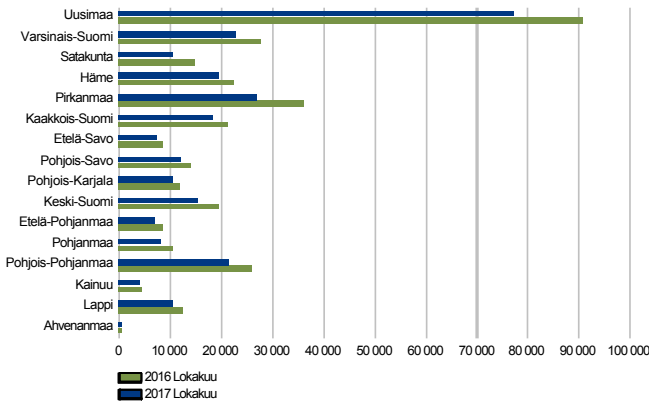
Työttömistä työnhakijoista oli ulkomaalaisia 13 759, mikä on 1709 (-11,0 %) vähemmän kuin edellisen vuoden lokakuussa. Ulkomaalaisten työttömien työnhakijoiden osuus ulkomaalaisesta työvoimasta oli 21,3 %. Tämä on 3,7 prosenttiyksikköä vähemmän kuin vuotta aiemmin.

TYÖTTÖMÄT TYÖNHAKIJAT, KUUKAUSIVERTAILU  
Uusimaa



## Työttömät työnhakijat seutukunnittain

TYÖTTÖMÄT TYÖNHAKIJAT  
ELY-keskuksittain



TEM Työnvälitystilasto / Työ- ja elinkeinoministeriö, Työnvälitystilasto

### Satakunnassa ja Pirkanmaalla työttömyyden lasku voimakkainta

Työttömien työnhakijoiden määrä laski lokakuussa kaikilla ELY-keskusalueilla Ahvenanmaata lukuunottamatta. Suurinta lasku oli Satakunnassa (-27,5%) ja Pirkanmaalla (-25,2 %). Uudellamaalla suhteellinen lasku (-15,0 %) oli jonkin verran koko maan muutosta heikompaa (-17,2 %). Yli neljäsosa (28 %) koko maan työttömistä työnhakijoista asui Uudenmaan ELY-keskuksen alueella.

Uudellamaalla työttömyys laski jokaisessa seutukunnassa. Voimakkainta lasku oli Loviisassa (-21 %). Vastaavasti lievintä lasku oli Porvoon seutukunnassa (-14 %).

### Työttömät työnhakijat ja avoimet työpaikat TE-toimistossa seutukunnittain

Seutukunta	Työttömät työnhakijat		Muutos		Työttömistä työnhakijoista lomautetut		Työttömien työnhakijoiden osuus työvoimasta		Avoimet työpaikat		Muutos	
	Loka 2017	Syys 2017	Loka 2016	Muutos Loka 2017 Loka 2016	%	%	Loka 2017	Syys 2017	Loka 2016	Loka 2017	Muutos Loka 2016	
Helsinki	72 215	74 435	84 870	-12 655	-15	9,2	12 831	14 390	11 554	1 277	11	
Raasepori	1 752	1 755	2 092	-340	-16	8,9	113	121	89	24	27	
Porvoo	2 451	2 449	2 836	-385	-14	8,4	342	398	275	67	24	
Loviisa	797	768	1 003	-206	-21	9,7	37	78	51	-14	-27	
Uusimaa	77 215	79 407	90 801	-13 586	-15	9,2	13 323	14 987	11 969	1 354	11	

## Työttömät työnhakijat kunnittain

Työttömien työnhakijoiden määrä oli viime vuoden lokakuuta pienempää kaikissa Uudenmaan kunnissa. Suhteellisesti eniten työttömyys laski Mäntsälässä (-22,7 %), Lohjalla (-22,4 %) ja Hangossa (-22,2%).

Työttömien työnhakijoiden osuus työvoimasta oli lokakuun lopussa korkeinta Myrskylässä (11,2 %), Helsingissä (10,2 %) sekä Hangossa (10,0 %). Alhaisinta osuus oli vastaavasti Siuntiossa (5,3 %), Pornaisissa (5,5 %) ja Kauniiaisissa (5,8 %).

Pääkaupunkiseudun neljässä (Helsinki, Espoo, Vantaa, Kauniainen) kunnassa asui lokakuun lopussa 75 % Uudenmaan alueen työttömistä työnhakijoista.

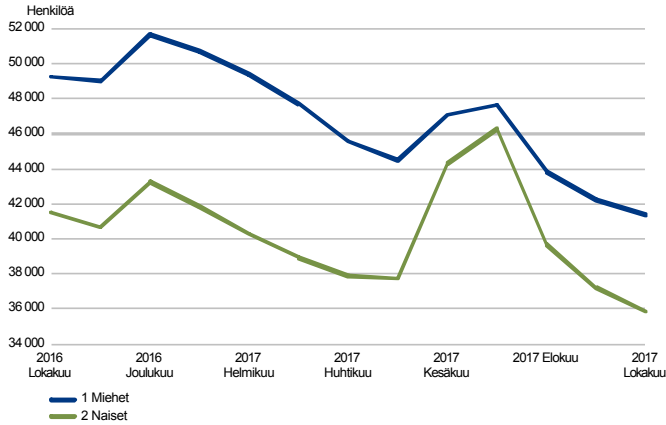
HUOM. Tarkempi alueellinen kuntataulukko löytyy oikeanpuoleisesta palkista (Alueellinen taulukko)

### Työttömät työnhakijat ja avoimet työpaikat TE-toimistossa kunnittain

Kunta	Työttömät työnhakijat		Muutos		Työttömistä työnhakijoista lomautetut		Työttömien työnhakijoiden osuus työvoimasta		Avoimet työpaikat		Muutos	
	Loka 2017	Syys 2017	Loka 2016	Loka 2017 Loka 2016	Loka 2017	työn- hakijoista	Loka 2017	Syys 2017	Loka 2017	Syys 2017	Loka 2017	Loka 2016
Askola	162	166	200	-38	-19	7	6,4	16	12	12	4	33
Espoo	11 955	12 354	13 790	-1 835	-13	259	8,5	1 872	1 801	1 470	402	27
Hanko	386	396	496	-110	-22	18	10,0	42	33	11	31	282
Helsinki	34 490	35 854	40 291	-5 801	-14	803	10,2	7 121	8 196	6 740	381	6
Hyvinkää	1 962	2 002	2 329	-367	-16	63	8,5	446	438	194	252	130
Inkoo	173	176	215	-42	-20	..	6,6	7	..	22	-15	-68
Järvenpää	1 839	1 868	2 156	-317	-15	46	8,6	234	311	160	74	46
Karkkila	398	405	454	-56	-12	18	9,6	18	29	32	-14	-44
Kauniainen	249	255	287	-38	-13	6	5,8	45	100	23	22	96
Kerava	1 579	1 636	1 915	-336	-18	45	8,7	233	361	185	48	26
Kirkkonummi	1 579	1 601	1 926	-347	-18	45	8,0	122	154	108	14	13
Lapinjärvi	107	97	134	-27	-20	5	8,6	8	15	..	..	..
Lohja	2 032	2 048	2 617	-585	-22	112	8,9	172	182	198	-26	-13
Loviisa	690	671	869	-179	-21	26	9,9	29	63	47	-18	-38
Myrskylä	101	105	118	-17	-14	5	11,2	..	..	..	..	..
Mäntsälä	603	574	780	-177	-23	33	6,0	80	85	85	-5	-6
Nurmijärvi	1 242	1 265	1 459	-217	-15	43	5,9	151	138	113	38	34
Pornainen	142	142	169	-27	-16	6	5,5	..	6	..	..	..
Porvoo	2 106	2 094	2 433	-327	-13	71	8,5	322	382	258	64	25
Pukkila	82	84	85	-3	-4	..	8,7	..	..	..	..	..
Raasepori	1 193	1 183	1 381	-188	-14	26	9,1	64	86	56	8	14
Sipoo	588	575	683	-95	-14	24	5,9	103	91	118	-15	-13
Siuntio	167	169	189	-22	-12	..	5,3	7	10	15	-8	-53
Tuusula	1 214	1 266	1 493	-279	-19	33	6,2	196	244	207	-11	-5
Vantaa	11 044	11 292	12 950	-1 906	-15	348	9,7	1 918	2 159	1 828	90	5
Vihti	1 132	1 129	1 382	-250	-18	40	7,7	109	85	76	33	43
Uusimaa	77 215	79 407	90 801	-13 586	-15	2 094	9,2	13 323	14 987	11 969	1 354	11

## Työttömät työnhakijat sukupuolen ja ikäryhmän mukaan

TYÖTTÖMÄT TYÖNHAKIJAT SUKUPUOLEN MUKAAN  
Uusimaa

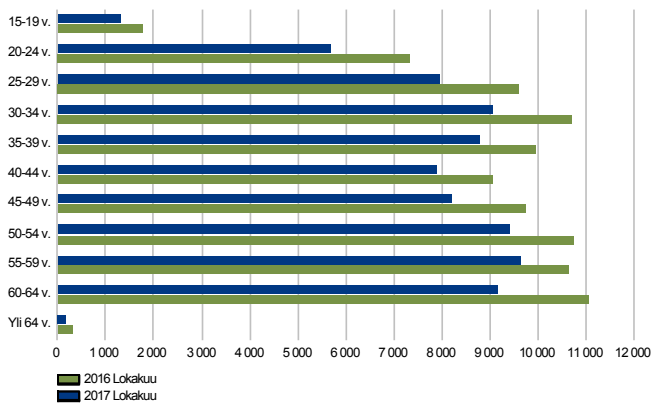


TEM Työnvälitystilasto / Työ- ja elinkeinoministeriö, Työnvälitystilasto

### Miesten työttömyys laskenut nopeammin kuin naisten

Työttömistä työnhakijoista oli lokakuun lopussa miehiä 41 438 ja naisia 35 867. Miesten osuus työttömistä oli 53,5 %. Edellisestä kuusta miesten työttömyys laski 863 henkilöllä ja naisten 1329 henkilöllä. Viime vuoden lokakuuhun verrattuna miesten työttömyys laski 7928 (-16,1 %) henkilöllä ja vastaavasti naisten 5658 (-13,6 %) henkilöllä.

TYÖTTÖMÄT TYÖNHAKIJAT IKÄRYHMÄN MUKAAN  
Uusimaa



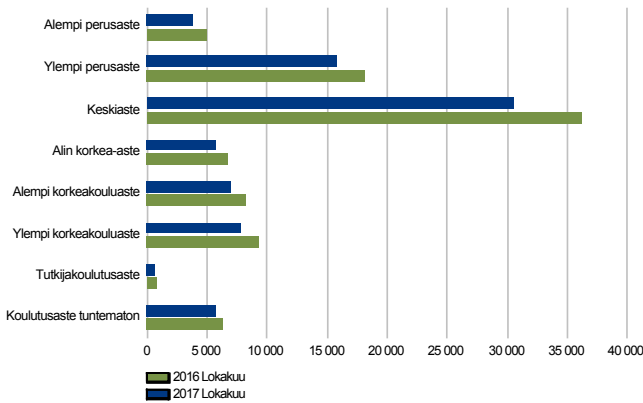
TEM Työnvälitystilasto / Työ- ja elinkeinoministeriö, Työnvälitystilasto

### Niin nuorten kuin iäkkäiden työttömien määrät laskussa

Lokakuun lopussa alle 25-vuotiaita työttömiä työnhakijoita oli Uudellamaalla 7003, mikä on 2068 (-22,8 %) vähemmän kuin edellisen vuoden lokakuussa, ja 268 (-3,7 %) vähemmän kuin viime kuun lopussa. Alle 20-vuotiaita oli työttömänä 1310. Yli 50-vuotiaita työttömiä oli vastaavasti 28 352 eli 4361 (-13,3 %) vähemmän kuin vuotta aikaisemmin. Yli 50-vuotiaiden osuus kaikista työttömistä oli lokakuussa 36,7 %. Suhteellisesti eniten työttömyys laski yli 64-vuotiaiden ikäryhmässä (-38,2 %). Määrällisesti suurinta lasku oli 60-64-vuotiaiden ikäryhmässä (-1913).

## Työttömät työnhakijat koulutusasteen ja ammattiryhmän mukaan

TYÖTTÖMÄT TYÖNHAKIJAT KOULUTUSASTEITTAIN  
Uusimaa



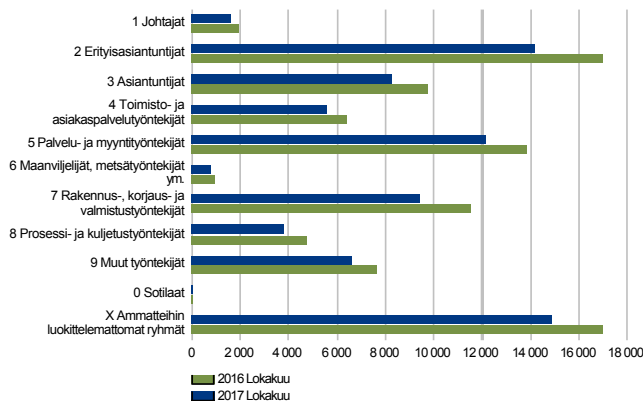
TEM Työnvälitystilasto / Työ- ja elinkeinoministeriö, Työnvälitystilasto

### Työttömien määrä vähentynyt eniten keskiasteen suorittaneiden keskuudessa

Työttömyys laski lokakuun lopussa kaikissa koulutusasteissa. Määrällisesti suurinta lasku oli keskiasteen tutkinnon suorittaneiden keskuudessa. Heitä oli lokakuun lopussa työttömänä yhteensä 30 567 henkilöä, mikä on 5621 (-15,5 %) henkilöä vähemmän kuin vuotta aikaisemmin. Toiseksi voimakkainta lasku oli perusasteen tutkinnon suorittaneiden keskuudessa.

Korkeasti koulutettujen osuus kaikista työttömistä työnhakijoista oli lokakuun lopussa 20,2 %. Yhteensä korkeasti koulutettuja (alempi korkeakouluaste, ylempi korkeakouluaste ja tutkijakoulutusaste) työttömiä oli lokakuun lopussa alueella 15 583, mikä on 2882 (-15,6 %) vähemmän kuin viime vuonna.

TYÖTTÖMÄT TYÖNHAKIJAT AMMATTIRYHMITTÄIN  
Uusimaa



TEM Työnvälitystilasto / Työ- ja elinkeinoministeriö, Työnvälitystilasto

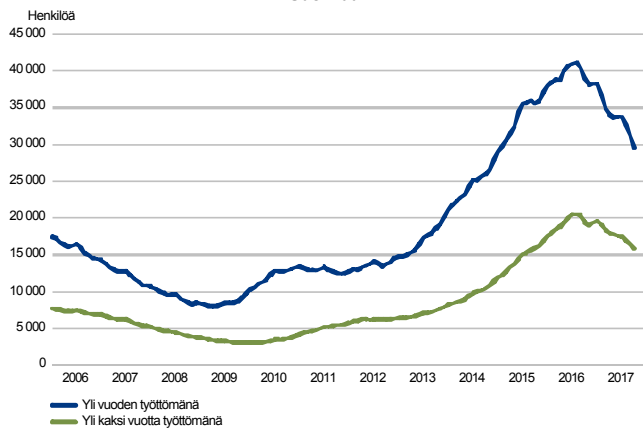
### Erityisasiantuntijoiden ja rakennustyöntekijöiden työttömyys laskee voimakkaasti

Lokakuun lopussa työttömien työnhakijoiden määrä oli jokaisessa ammattiryhmässä viime vuotta alemmalla tasolla sotilaiden ammattiryhmää lukuun ottamatta. Eniten työttömiä oli ammatteihin luokittelemattomien (14 859) ja erityisasiantuntijoiden (14 178) ammattiryhmissä.

Työttömyys laski voimakkaimmin erityisasiantuntijoiden (-2798) ja rakennus-, korjaus- ja valmistustyöntekijöiden (-2136) ryhmissä. Suurinta suhteellinen lasku oli prosessi- ja kuljetustyöntekijöiden ammattiryhmässä (-911/-19,2 %).

Ammattinimikkeittäin tarkasteltuna eniten työttömiä oli seuraavissa ryhmissä: ei ammattia tai ammatti ei tiedossa (12 404), myyjät (2852), yleissihteerit (2316), rahdinkäsittelijät, varastotyöntekijät ym. (1899) sekä mainonnan ja markkinoinnin erityisasiantuntijat (1868).

PITKÄAIKAISTYÖTTÖMÄT KUUKAUDEN LOPUSSA  
Uusimaa



TEM Työnvälitystilasto / Työ- ja elinkeinoministeriö, Työnvälitystilasto

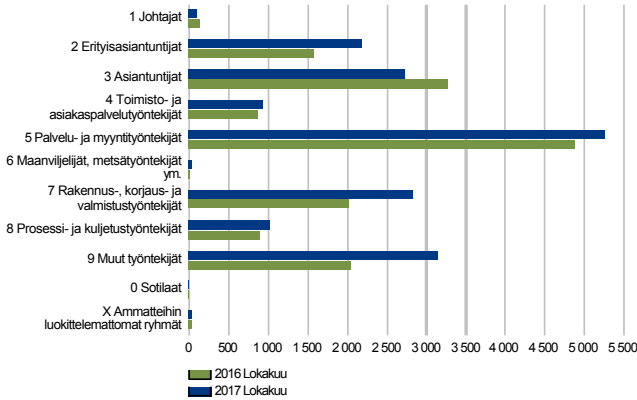
### Pitkäaikaistyöttömien määrä laskenut 24 prosenttia

Lokakuun lopussa yli vuoden yhtäjaksoisesti työttömänä olleita työnhakijoita oli Uudellamaalla 29 504, mikä on 9483 (-24,3 %) vähemmän kuin vuotta aikaisemmin. Pitkäaikaistyöttömistä miehiä oli 16 374 (55,5 %) ja naisia 13 130 (44,5 %). Ikäryhmistä yli 50-vuotiaiden osuus on edelleen pitkäaikaistyöttömien keskuudessa suurin (52,4 %).

Määrällisesti eniten pitkäaikaistyöttömiä oli erityisasiantuntijoiden (6224) ja ammatteihin luokittelemattomien (4473) ammattiryhmissä. Prosentuaalinen vuosimuutos on ollut suurinta rakennus-, korjaus- ja valmistustyöntekijöiden (-31,2 %) sekä ammatteihin luokittelemattomien (-28,4 %) ryhmissä.

## Avoimet työpaikat

UUDET AVOIMET TYÖPAIKAT  
Uusimaa



TEM Työnvälitystilasto / Työ- ja elinkeinoministeriö, Työnvälitystilasto

### Uusia avoimia työpaikkoja selvästi viime vuotta enemmän

Uusia avoimia työpaikkoja ilmoitettiin Uudenmaan ELY-keskuksen kuntien alueella lokakuun aikana 18 249. Tämä on 2525 (16,1 %) enemmän kuin edellisen vuoden lokakuussa. Työpaikoista täytettiin kuukauden aikana 1549, joista 369 (23,8 %) työ- ja elinkeinotoimiston työnhakija-asiakkaalla. Lokakuun lopussa avoinna oli 13 323 työpaikkaa, mikä on 1354 (11,3 %) enemmän kuin vuotta aikaisemmin. Kaikkiaan työ- ja elinkeinotoimistossa oli lokakuun aikana avoinna 31 825 työpaikkaa, mikä on 2733 (9,4 %) paikkaa enemmän kuin vuosi sitten.

Uudenmaan ELY-keskuksen alueelle sijoittui lokakuun lopussa 38,3 % kaikista maan uusista avoimista työpaikoista.

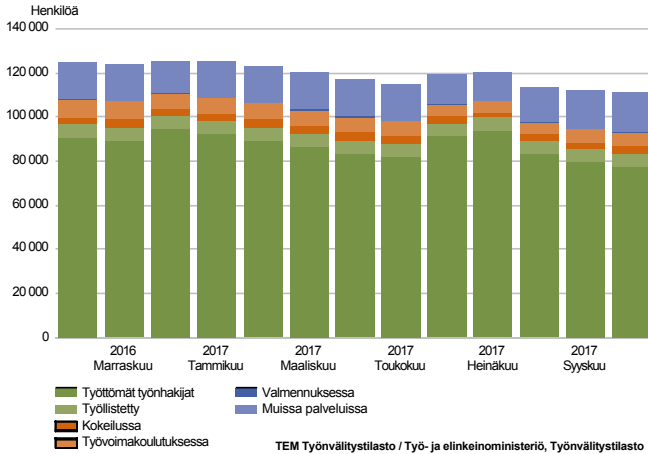
Eniten uusia avoimia työpaikkoja oli palvelu- ja myyntityöntekijöiden (5257), muiden työntekijöiden (3153) ja rakennus-, korjaus- ja valmistustyöntekijöiden (2829) ammattiryhmissä. Uudet avoimet työpaikat olivat vähentyneet eniten asiantuntijat ammattiryhmässä (-552), mikä selittyy lähes yksinomaan myyntiedustajan paikkojen määrän laskulla.

Eniten uusia avoimia paikkoja oli myyjien (1540), myyntiedustajien (1188), toimisto- ja laitossiivoojien (1029) sekä rahdinkäsittelijöiden ja varastotyöntekijöiden (777) ammattinimikkeissä.

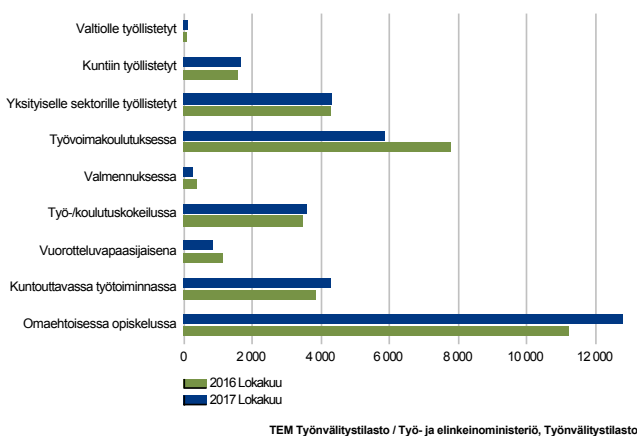


## Palvelut

### LAAJA TYÖTTÖMYYS Uusimaa



### PALVELUISSA Uusimaa



### Palveluissa olevien määrä kasvanut vain lievästi

Lokakuun lopussa aktiivointiasteeseen laskettavien palveluiden piirissä oli 33 810 henkilöä, mikä on 118 (0,4 %) enemmän kuin vuotta aikaisemmin. Aktiivointiaste oli lokakuun lopussa 30,5 % eli 3,4 prosenttiyksikköä korkeampi kuin vuotta aikaisemmin. Aktiivointiasteen nousua selittää työttömien työnhakijoiden määrän lasku.

Laajan työttömyyden eli työttömien työnhakijoiden ja palveluissa olleiden yhteismäärä oli lokakuun lopussa 111 025 henkilöä. Se on 13 468 (-10,8 %) vähemmän kuin vuotta aikaisemmin. Laajan työttömyyden lasku johtuu pääsääntöisesti työttömien työnhakijoiden määrän vähentymisestä.

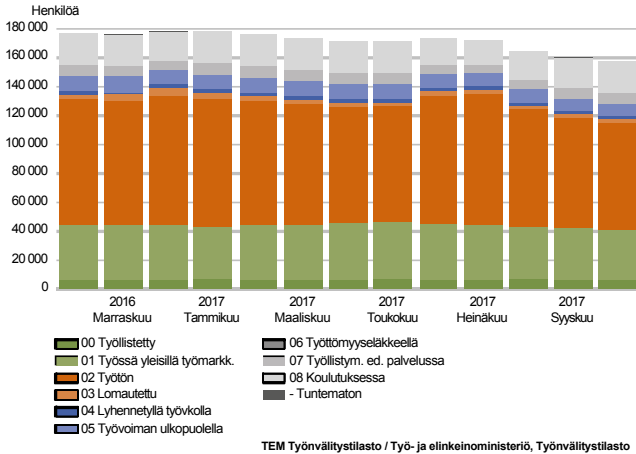
### Omaehtoinen opiskelu edelleen suurin palvelu

Palkkatuella työllistettyjä oli lokakuun lopussa yhteensä 6119 henkilöä, mikä on 212 (3,6 %) henkeä enemmän kuin vuotta aikaisemmin. Työllistetyistä 1,7 % oli valtion, 27,6 % kuntien ja 70,7 % yksityisen sektorin töissä. Edelliseen vuoteen verrattuna työllistettyjen lukumäärä on kasvanut eniten kuntasektorilla, jossa työllistettyjä on 137 (+8,8 %) edellistä vuotta enemmän.

Palveluista määrällisesti eniten oli noussut omaehtoisesti opiskelevien määrä. Heitä oli lokakuun lopussa 12 833, mikä on 1632 (14,6 %) henkilöä enemmän kuin vuotta aikaisemmin.

Työvoimakoulutuksessa oli lokakuun lopussa 5881 henkilöä. Tämä on 1923 (-24,6 %) vähemmän kuin vuotta aiemmin. Erilaisissa valmennuksissa oli 272 henkilöä eli 81 (-22,9 %) henkilöä vähemmän kuin vuotta aiemmin. Työ-/koulutuskokeilussa oli 3580 eli 127 (+3,7 %) henkilöä enemmän kuin vuotta aiemmin. Vuorotteluvapaasijaisena oli 845 ja kuntouttavassa työtoiminnassa 4280 henkilöä. Vuorotteluvapaan sijaisuuksien määrä oli laskenut 294 (-25,8 %) henkilöillä ja kuntouttavassa olijoiden määrä noussut 445 (+11,6 %) henkilöillä.

## Kaikki työnhakijat

TYÖNHAKIJAT RYHMITTÄIN  
Uusimaa

## Työnhakijoiden kokonaismäärä laski 11 %

Lokakuun lopussa Uudenmaan ELY-keskuksen alueella oli kaikkiaan 157 284 työnhakijaa (pl. tuntematon), mikä on 19 386 (-11,0 %) vähemmän kuin vuotta aikaisemmin.

Työnhakijoista oli työssä olevia 40 680. Näistä 34 000 oli töissä yleisillä työmarkkinoilla ja 6680 työ- ja elinkeinohallinnon palveluilla työllistettynä. Työvoimaan kuulumattomia työnhakijoita oli 8528, työllistymistä edistävässä palvelussa 7980 ja koulutuksessa 21 128. Työnhakijoista oli työttömiä työnhakijoita 77 215, joista oli kokoaikaisesti lomautettuja 2094. Lyhennettyä työviikkoa tekeviä työnhakijoita oli lisäksi 1753.

## Yhteenvetotaulukko

TYÖLLISYYSTILANNE 2017 LOKAKUUN LOPUSSA (I) JA  
TOIMISTOJEN TOIMINTA LOKAKUUN AIKANA (II)  
ELY-KESKUS: UUSIMAA

I TILANNE KUUKAUDEN LOPUSSA	Loka-17	Loka-16	MUUTOS LKM.	MUUTOS %
<b>A. TYÖNHAKIJAT</b>				
1. Työttömät työnhakijat	77 215	90 801	-13 586	-15,0
joista kokoaikaisesti lomautetut	2 094	3 606	-1 512	-41,9
2. Lyhennetyllä työviikolla	1 753	2 247	-494	-22,0
3. Työssä olevat yhteensä	40 680	44 403	-3 723	-8,4
joista yleisillä työmarkkinoilla	34 000	37 592	-3 592	-9,6
joista työllistettynä	6 680	6 811	-131	-1,9
4. Työvoiman ulkopuolella	37 636	39 219	-1 583	-4,0
joista työllistymistä edist.palvelussa	7 980	7 317	663	9,1
joista koulutuksessa	21 128	21 481	-353	-1,6
<b>1-4 Kaikki työnhakijat yhteensä</b>	<b>157 284</b>	<b>176 670</b>	<b>-19 386</b>	<b>-11,0</b>
<b>B. TYÖVOIMAN KYSYNTÄ</b>				
1. Avoimet työpaikat yhteensä	13 323	11 969	1 354	11,3
joista yli kuukauden avoinna olleet	2 961	2 891	70	2,4
joista yli 2 kuukautta avoinna olleet	695	688	7	1,0
<b>C. PALVELUISSA</b>				
1. Valtiolle työllistetyt	104	94	10	10,6
2. Kuntiin työllistetyt	1 689	1 552	137	8,8
3. Yksityiselle sektorille työllistetyt	4 326	4 261	65	1,5
<b>1-3 Työllistetyt yhteensä</b>	<b>6 119</b>	<b>5 907</b>	<b>212</b>	<b>3,6</b>
4. Työvoimakoulutuksessa	5 881	7 804	-1 923	-24,6
5. Valmennuksessa	272	353	-81	-22,9
6. Työ-/koulutuskokeilussa	3 580	3 453	127	3,7
7. Vuorotteluvapaasijaisena	845	1 139	-294	-25,8
8. Kuntouttavassa työtoiminnassa	4 280	3 835	445	11,6
9. Omaehtoisessa opiskelussa	12 833	11 201	1 632	14,6
<b>1-9 Palveluissa yhteensä</b>	<b>33 810</b>	<b>33 692</b>	<b>118</b>	<b>0,4</b>
<b>D. TYÖTTÖMYYDEN RAKENNE</b>				
1. Työttömät naiset	35 867	41 525	-5 658	-13,6
2. Työttömät miehet	41 348	49 276	-7 928	-16,1
3. Alle 25-vuotiaat työttömät	7 003	9 071	-2 068	-22,8
4. Yli 50-vuotiaat työttömät	28 352	32 713	-4 361	-13,3
5. Pitkäaikaistyöttömät	29 504	38 987	-9 483	-24,3
6. Ulkomaalaiset työttömät	13 759	15 468	-1 709	-11,0
<b>E. TOIMEENTULOTURVA</b>				
1. Työttömiä työttömyyskassojen jäseniä	25 443	32 636	-7 193	-22,0
<b>II TOIMINTA KUUKAUDEN AIKANA</b>				
1. Työttömät työnhakijat	88 849	100 679	-11 830	-11,8
2. Muut työnhakijat	78 481	82 831	-4 350	-5,3
<b>1-2 Työnhakijat yhteensä</b>	<b>167 330</b>	<b>183 510</b>	<b>-16 180</b>	<b>-8,8</b>
3. Kuukauden kaikki työpaikat	31 825	29 092	2 733	9,4
Kuukauden uudet työpaikat	18 249	15 724	2 525	16,1
Täyttyneet työpaikat	1 549	2 592	-1 043	-40,2
joista toimiston hakijalla täytt.	369	671	-302	-45,0
4. Alkaneet työttömyysjaksot	12 660	10 607	2 053	19,4
5. Päättyneet työttömyysjaksot	15 311	12 279	3 032	24,7
6. Uudet työllistämiset	753	798	-45	-5,6
7. Aloittanut työvoimakoulutuksen	1 962	2 057	-95	-4,6

## Ulkomaalaisten yhteenvetotaulukko

ULKOMAALAISTEN TYÖLLISYYSTILANNE 2017 LOKAKUUN LOPUSSA (I) JA  
TOIMISTOJEN TOIMINTA LOKAKUUN AIKANA (II)  
ELY-KESKUS: UUSIMAA

I TILANNE KUUKAUDEN LOPUSSA	Loka-17	Loka-16	MUUTOS LKM.	MUUTOS %
<b>A. TYÖNHAKIJAT</b>				
1. Työttömät työnhakijat	13 759	15 468	-1 709	-11,0
joista kokoaikaisesti lomautetut	474	666	-192	-28,8
2. Lyhennetyllä työviikolla	133	192	-59	-30,7
3. Työssä olevat yhteensä	7 590	7 827	-237	-3,0
joista yleisillä työmarkkinoilla	6 659	6 911	-252	-3,6
joista työllistettynä	931	916	15	1,6
4. Työvoiman ulkopuolella	14 518	13 587	931	6,9
joista työllistymistä edist.palvelussa	1 862	1 673	189	11,3
joista koulutuksessa	11 061	10 140	921	9,1
<b>1-4 Kaikki työnhakijat yhteensä</b>	<b>36 000</b>	<b>37 074</b>	<b>-1 074</b>	<b>-2,9</b>
<b>C. PALVELUISSA</b>				
1. Valtiolle työllistetyt	5	7	-2	-28,6
2. Kuntiin työllistetyt	209	203	6	3,0
3. Yksityiselle sektorille työllistetyt	527	536	-9	-1,7
<b>1-3 Työllistetyt yhteensä</b>	<b>741</b>	<b>746</b>	<b>-5</b>	<b>-0,7</b>
4. Työvoimakoulutuksessa	4 057	5 000	-943	-18,9
5. Valmennuksessa	55	87	-32	-36,8
6. Työ-/koulutuskokeilussa	1 197	1 111	86	7,7
7. Vuorotteluvapaasijaisena	35	44	-9	-20,5
8. Kuntouttavassa työtoiminnassa	612	536	76	14,2
9. Omaehtoisessa opiskelussa	6 722	4 947	1 775	35,9
<b>1-9 Palveluissa yhteensä</b>	<b>13 419</b>	<b>12 471</b>	<b>948</b>	<b>7,6</b>
<b>D. TYÖTTÖMYYDEN RAKENNE</b>				
1. Työttömät naiset	6 839	7 453	-614	-8,2
2. Työttömät miehet	6 920	8 015	-1 095	-13,7
3. Alle 25-vuotiaat työttömät	819	854	-35	-4,1
4. Yli 50-vuotiaat työttömät	3 290	3 693	-403	-10,9
5. Pitkäaikaistyöttömät	3 901	5 636	-1 735	-30,8
<b>E. TOIMEENTULOTURVA</b>				
1. Työttömiä työttömyyskassojen jäseniä	2 311	3 029	-718	-23,7
<b>II TOIMINTA KUUKAUDEN AIKANA</b>				
1. Työttömät työnhakijat	16 398	17 678	-1 280	-7,2
2. Muut työnhakijat	21 011	20 246	765	3,8
<b>1-2 Työnhakijat yhteensä</b>	<b>37 409</b>	<b>37 924</b>	<b>-515</b>	<b>-1,4</b>
4. Alkaneet työttömyysjaksot	2 512	2 059	453	22,0
5. Päättyneet työttömyysjaksot	3 162	2 600	562	21,6
6. Uudet työllistämiset	92	99	-7	-7,1
7. Aloittanut työvoimakoulutuksen	1 079	1 191	-112	-9,4

## Alueellinen taulukko

TYÖTTÖMÄT TYÖNHAKIJAT JA AVOIMET TYÖPAIKAT KUNNITTAIN 2017 LOKAKUUN LOPUSSA  
ELY-KESKUS: UUSIMAA

Kunta	Työvoima	Työttömät työnhakijat								Vamm. ja pitkäaik. sairaat	Avoimet työ- paikat
		Osuus-% työvoimasta	Yhteensä	Miehet	Naiset	Alle 20- vuotiaat	Alle 25- vuotiaat	Yli 50- vuotiaat	Pitkäaik. työttömät		
Askola	2 525	6,4	162	81	81	..	17	74	57	12	16
Espoo	140 457	8,5	11 955	6 330	5 625	195	999	4 301	4 591	1 074	1 872
Hanko	3 867	10,0	386	230	156	..	35	183	153	56	42
Helsinki	337 188	10,2	34 490	18 620	15 870	441	2 523	12 064	13 731	2 829	7 121
Hyvinkää	22 970	8,5	1 962	1 023	939	64	290	706	633	266	446
Inkoo	2 639	6,6	173	88	85	7	15	79	86	16	7
Järvenpää	21 418	8,6	1 839	995	844	43	243	704	666	265	234
Karkkila	4 145	9,6	398	214	184	11	45	176	137	63	18
Kauniainen	4 310	5,8	249	148	101	..	18	110	98	15	45
Kerava	18 224	8,7	1 579	858	721	39	240	554	552	188	233
Kirkkonummi	19 691	8,0	1 579	874	705	28	148	665	681	135	122
Lapinjärvi	1 250	8,6	107	49	58	0	9	49	47	17	8
Lohja	22 759	8,9	2 032	1 101	931	50	252	879	833	301	172
Loviisa	6 983	9,9	690	375	315	14	53	330	298	90	29
Myrskylä	902	11,2	101	58	43	..	8	41	44	11	..
Mäntsälä	10 113	6,0	603	299	304	8	61	280	221	62	80
Nurmijärvi	21 038	5,9	1 242	650	592	40	141	527	419	181	151
Pornainen	2 585	5,5	142	71	71	8	15	60	60	13	..
Porvoo	24 780	8,5	2 106	1 124	982	47	281	797	823	174	322
Pukkila	943	8,7	82	38	44	..	8	32	35	12	..
Raasepori	13 101	9,1	1 193	639	554	20	139	500	462	131	64
Sipoo	9 890	5,9	588	296	292	17	73	248	227	37	103
Siuntio	3 138	5,3	167	86	81	0	5	74	69	12	7
Tuusula	19 582	6,2	1 214	641	573	27	115	553	483	140	196
Vantaa	114 381	9,7	11 044	5 860	5 184	204	1 125	3 920	3 688	1 115	1 918
Vihti	14 692	7,7	1 132	600	532	33	145	446	410	130	109
Yhteensä	843 571	9,2	77 215	41 348	35 867	1 310	7 003	28 352	29 504	7 345	13 323

## Tietoa sivustosta

Tällä sivustolla esitetään Uudenmaan ELY-keskuksen uusimman Työllisyyskatsauksen sisältö tilastointikohteiden mukaisesti jaoteltuna. Tämän Työllisyyskatsauksen pdf-versio sekä aikaisempien kuukausien katsaukset löytyvät oikealla olevan linkin kautta.

Työllisyyskatsaus perustuu TEM:n Työnvälitystilaston tietoihin. Työnvälitystilasto kerää tietoja Työ- ja elinkeinotoimistoihin (TE-toimistoihin) ilmoittautuneista työnhakijoista kuten työttömistä työnhakijoista, hallinnon palveluista sekä TE-toimistoihin ilmoitetuista avoimista työpaikoista. Tiedot kerätään TE-toimistojen asiakaspalvelurekisteristä (URA). Siten Työnvälitystilaston tiedot ovat täysin rekisteripohjaisia.

Tilasto kattaa kaikki edellä mainittuihin ryhmiin kuuluvat henkilöt, palvelut ja avoimet työpaikat, jotka ovat rekisteröitynä tilastointikaudella kyseisessä rekisterissä erikseen määriteltujen luokittelijoiden ja muuttujien mukaisesti.

Työllisyyskatsauksen tekstissä on kausivaihtelun vuoksi vertailu edellisen vuoden vastaavaan kuukauteen. Katsauksen kuviot sisältävät tiedot myös taulukkomuodossa. Kunkin kuukauden Työllisyyskatsaus julkistetaan seuraavan kuukauden loppupuolella etukäteen vahvistettujen julkistamispäivien mukaisesti.

Merkkien selitykset:

. tieto on epälooginen esitettäväksi

.. tietoa ei ole saatu, se on liian epävarma esitettäväksi tai se on salassapitosäännön alainen

### Lisätietoja:

- Työnvälitystilasto Internetissä: <http://www.tem.fi/tyollisyyskatsaus-ja-tyonvalitystilasto>
- Työnvälitystilaston kuvaus ja laatuseloste: <http://www.tem.fi/tilaston-julkistamispivat-kuvaus-ja-laatuseloste>
- Työnvälitystilaston keskeisimmät tiedot löytyvät TEM:n ToimialaOnline -tilastopalvelusta: <http://www.toimialaonline.fi> polkua: Tilastokanta--Työmarkkinat--Työnvälitystilasto.
- Työnvälitystilaston tietoja on myös Työpoliittisen aikakauskirjan tilasto-osuudessa: <http://www.tem.fi/tyopoliittinen-aikakauskirja>
- TEM:n ja Tilastokeskuksen kuukausittainen yhteisjulkistus: <http://www.tilastokeskus.fi/til/tyti/tie.html>
- TEM:n Työnvälitystilaston ja Tilastokeskuksen työvoimatutkimuksen lukujen eroista löytyy lisätietoja osoitteesta: [http://www.tilastokeskus.fi/til/tyti/tyti\\_2015-04-28\\_men\\_001.html](http://www.tilastokeskus.fi/til/tyti/tyti_2015-04-28_men_001.html)

**Viittausohje:** Suomen virallinen tilasto (SVT): Työ- ja elinkeinoministeriö, Työnvälitystilasto. 201V:KK, Uudenmaan työllisyyskatsaus, XXXXXkuu 201V. Helsinki: Elinkeino-, liikenne- ja ympäristökeskus (viitattu pvm). Saantitapa: <http://www.temtyollisyyskatsaus.fi/uusimaa.aspx>

## Yhteystiedot

**Uudenmaan elinkeino-, liikenne- ja ympäristökeskus**

Tutkija Timo Aulanko

S-posti: tutkimus.uusimaa(at)ely-keskus.fi

Puh. 029 504 0959

<http://www.temtyollisyyskatsaus.fi/uusimaa.aspx>