



Elinkeino-, liikenne- ja
ympäristökeskus



TE-palvelut
tjänster | services



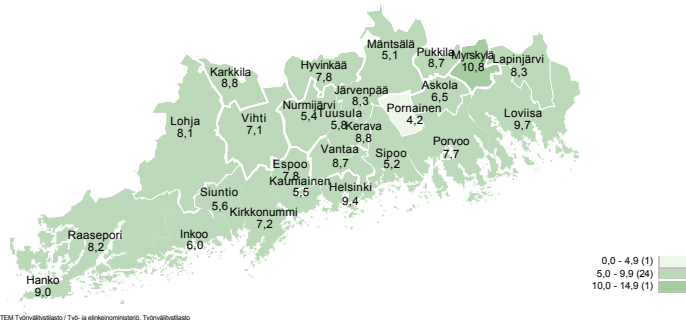
UUSIMAA

Työllisyyskatsaus

Toukokuu 2018

Työttömyyden lasku alkanut hidastua nuorissa ikäluokissa

Työttömien työnhakijoiden osuus työvoimasta kunnittain



Uudenmaan elinkeino-, liikenne- ja ympäristökeskuksen (ELY-keskuksen) kuntien alueella oli toukokuun lopussa yhteensä 71 337 työtöntä työnhakijaa. Tämä on 10 886 (-13,2 %) vähemmän kuin vuotta aikaisemmin. Ammattiryhmittäin tarkasteltuna eniten työttömiä oli ammatteihin luokittelemattomien (14 483) ja erityisasiantuntijoiden (12 738) ammattiryhmissä. Työttömien työnhakijoiden osuus työvoimasta oli toukokuun lopussa alueella 8,4 %.

Alle 25-vuotiaita työttömiä työnhakijoita oli alueella yhteensä 6686, mikä on 887 (-11,7 %) vähemmän kuin vuotta aiemmin. Nuorten työttömyyden lasku oli selvästi hidastunut alkuvuoteen nähden. Pitkäaikaistyöttömiä alueella oli 24 358, mikä on 9302 (-27,6 %) vähemmän kuin vuoden 2017 toukokuun lopussa eli lasku jatkuu voimakkaana. Ulkomaalaisia työttömiä alueella oli 12 863, mikä on 1555 (-10,8 %) henkilöä vähemmän kuin viime vuonna.

Uusia avoimia työpaikkoja oli toukokuun aikana haussa 23 513 eli 4136 (21,3 %) enemmän kuin vuotta aiemmin. Runsaasti uusia avoimia paikkoja oli mm. myyjien (1398 paikkaa), myyntiedustajien (1278), toimisto- ja laitossiivoojien (1069), talonrakentajien (969) ja rahdinkäsittelijöiden tai varastotyöntekijöiden (849) nimikkeissä.

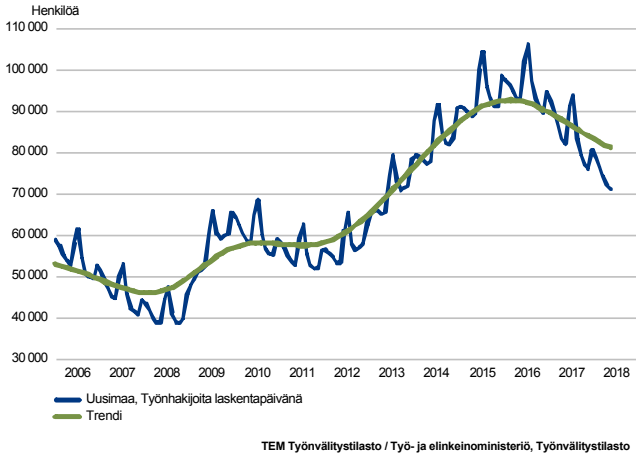
Tiedot ilmenevät työ- ja elinkeinoministeriön Työnvälitystilastosta.

Trendit:

- Yhteensä työttömiä työnhakijoita 71 337
- Työttömien määrä on laskenut viime vuoteen nähden 10 886 henkilöllä
- Työttömien työnhakijoiden osuus alueen työvoimasta 8,4 %
- Nuorisotyöttömyyden lasku selvästi hitaampaa kuin alkuvuodesta
- Uusia avoimia paikkoja 21,3 % viime vuotta enemmän
- Eniten uusia avoimia työpaikkoja myyjien, myyntiedustajien ja toimisto- ja laitossiivoojien ja talonrakentajien ammattinimikkeissä

Työttömät työnhakijat

TYÖTTÖMÄT TYÖNHAKIJAT KUUKAUSITTAIN JA TRENDI
Uusimaa



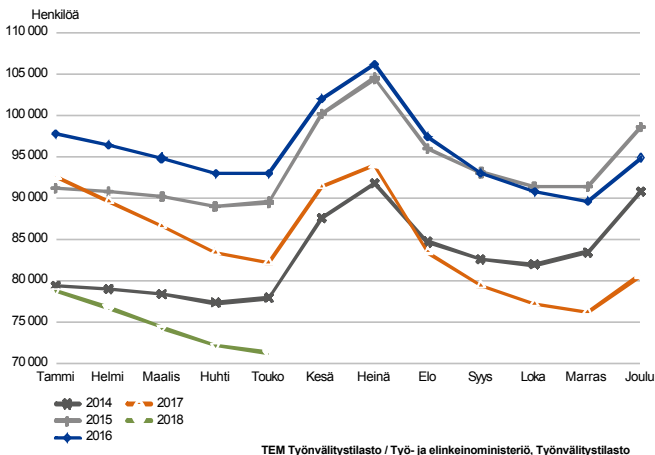
Työttömyys laskenut 13 prosenttia vuoden takaisesta

Uudenmaan ELY-keskuksen kuntien alueella oli toukokuun lopussa 71 337 työtöntä työnhakijaa, mikä on 10 886 (-13,2 %) vähemmän kuin vuotta aikaisemmin. Työttömyyden lasku alkaa selvästi hidastua. Edelliseen kuukauteen verrattuna työttömien työnhakijoiden määrä laski vain 900 henkilöllä. Työttömien työnhakijoiden osuus työvoimasta oli toukokuun lopussa 8,4 %.

Työttömistä työnhakijoista oli toukokuun lopussa kokoaikaisesti lomautettuna 1669 eli 474 henkeä (-22,1 %) vähemmän kuin kuukautta aiemmin. Viime vuoden toukokuuhun verrattuna kokoaikaisesti lomautettujen määrä vähentyi 940 (-36 %) henkilöllä.

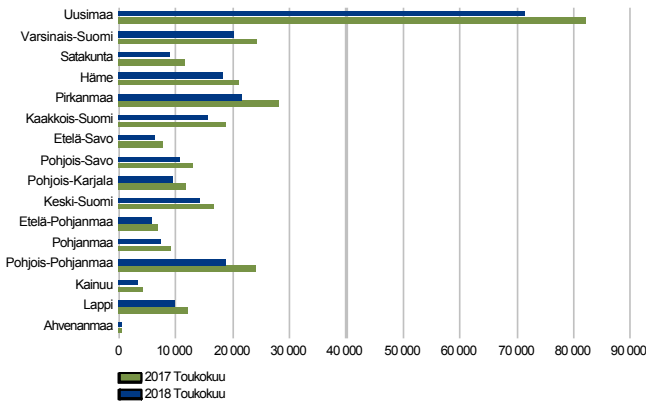
Työttömistä työnhakijoista oli ulkomaalaisia 12 863, mikä on 1555 (-10,8 %) vähemmän kuin edellisen vuoden toukokuussa. Huhtikuusta ulkomaalaisten määrä oli noussut 217 hengellä. Ulkomaalaisten työttömien työnhakijoiden osuus ulkomaalaisesta työvoimasta oli 18,9 %. Tämä on 3,4 prosenttiyksikköä vähemmän kuin vuotta aiemmin.

TYÖTTÖMÄT TYÖNHAKIJAT, KUUKAUSIVERTAILU
Uusimaa



Työttömät työnhakijat seutukunnittain

TYÖTTÖMÄT TYÖNHAKIJAT
ELY-keskuksittain



TEM Työnvälitystilasto / Työ- ja elinkeinoministeriö, Työnvälitystilasto

Uudellamaalla työttömyys laskee koko maata hitaammin

Työttömien työnhakijoiden määrä laski toukokuussa kaikilla ELY-keskusalueilla. Suurinta lasku oli Pirkanmaalla (-22,9 %) ja Satakunnassa (-22,6 %). Uudellamaalla suhteellinen lasku (-13,2 %) oli selvästi koko maan muutosta (-17,1 %) heikompaa. Lähes kolmasosa (30 %) koko maan työttömistä työnhakijoista asui Uudenmaan ELY-keskuksen alueella.

Uudellamaalla työttömyys laski jokaisessa seutukunnassa. Voimakkainta lasku oli Helsingin seutukunnassa (-13 %).

Työttömät työnhakijat ja avoimet työpaikat TE-toimistossa seutukunnittain

Seutukunta	Työttömät työnhakijat			Muutos		Työttömistä työnhakijoista lomautetut	Työttömien työnhakijoiden osuus työvoimasta	Avoimet työpaikat			Muutos	
	Touko 2018	Huhti 2018	Touko 2017	Touko 2018	Touko 2017			Touko 2018	Huhti 2018	Touko 2017	Touko 2018	Touko 2017
Helsinki	66 746	67 523	77 044	-10 298	-13	1 569	8,4	16 122	16 415	11 815	4 307	36
Raasepori	1 562	1 632	1 766	-204	-12	20	8,1	259	329	211	48	23
Porvoo	2 257	2 310	2 551	-294	-12	47	7,8	437	493	460	-23	-5
Loviisa	772	772	862	-90	-10	33	9,5	167	157	160	7	4
Uusimaa	71 337	72 237	82 223	-10 886	-13	1 669	8,4	16 985	17 394	12 646	4 339	34

Työttömät työnhakijat kunnittain

Työttömien työnhakijoiden määrä oli viime vuoden toukokuussa pienempää kaikissa Uudenmaan kunnissa, Siuntiota lukuun ottamatta. Suhteellisesti eniten työttömyys laski Pornaisissa (-28,5 %), Mäntsälässä (-24,9 %) ja Lohjalla (-20,4 %).

Työttömien työnhakijoiden osuus työvoimasta oli toukokuun lopussa korkeinta Myrskylässä (10,8 %), Loviisassa (9,7 %) sekä Helsingissä (9,4 %). Alhaisinta osuus oli vastaavasti Pornaisissa (4,2 %) sekä Mäntsälässä (5,1 %) ja Sipoossa (5,2 %).

Pääkaupunkiseudun neljässä kunnassa (Helsinki, Espoo, Vantaa, Kauniainen) asui toukokuun lopussa 75 % Uudenmaan alueen työttömistä työnhakijoista.

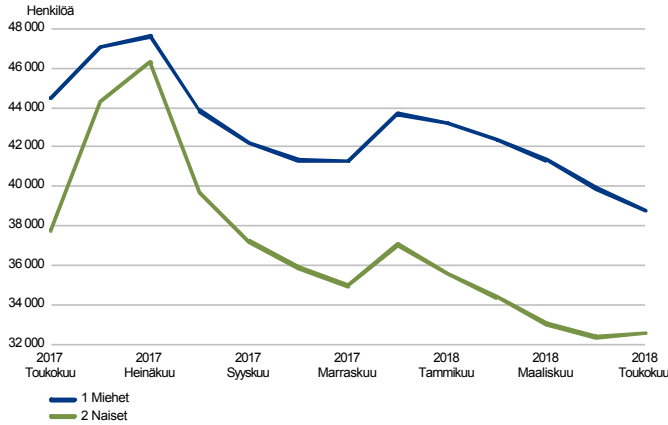
HUOM. Tarkempi alueellinen kuntataulukko löytyy oikeanpuoleisesta palkista (Alueellinen taulukko)

Työttömät työnhakijat ja avoimet työpaikat TE-toimistossa kunnittain

Kunta	Työttömät työnhakijat		Muutos		Työttömistä työnhakijoista lomautetut		Työttömien työnhakijoiden osuus työvoimasta		Avoimet työpaikat		Muutos	
	Touko 2018	Huhti 2018	Touko 2017	Touko 2018	Touko 2017	%	%	Touko 2018	Huhti 2018	Touko 2017	Touko 2018	Touko 2017
Askola	160	169	167	-7	-4	5	6,5	20	13	23	-3	-13
Espoo	11 019	11 114	12 729	-1 710	-13	240	7,8	2 053	1 965	1 791	262	15
Hanko	337	360	385	-48	-12	7	9,0	110	134	79	31	39
Helsinki	31 944	32 072	36 841	-4 897	-13	600	9,4	8 415	8 900	6 246	2 169	35
Hyvinkää	1 792	1 878	2 090	-298	-14	55	7,8	538	453	234	304	130
Inkoo	158	164	185	-27	-15	..	6,0	30	41	15	15	100
Järvenpää	1 805	1 809	1 873	-68	-4	47	8,3	366	323	214	152	71
Karkkila	356	367	411	-55	-13	17	8,8	41	49	31	10	32
Kauniainen	235	235	266	-31	-12	6	5,5	53	50	36	17	47
Kerava	1 592	1 578	1 733	-141	-8	39	8,8	384	436	244	140	57
Kirkkonummi	1 419	1 482	1 691	-272	-16	38	7,2	205	171	109	96	88
Lapinjärvi	103	104	117	-14	-12	5	8,3	6	18	7	-1	-14
Lohja	1 826	1 879	2 294	-468	-20	80	8,1	354	272	192	162	84
Loviisa	669	668	745	-76	-10	28	9,7	161	139	153	8	5
Myrskylä	96	98	105	-9	-9	6	10,8	6
Mäntsälä	512	547	682	-170	-25	24	5,1	125	170	88	37	42
Nurmijärvi	1 139	1 157	1 332	-193	-14	48	5,4	234	213	144	90	63
Pornainen	108	127	151	-43	-28	6	4,2	6	9	10	-4	-40
Porvoo	1 920	1 957	2 187	-267	-12	32	7,7	404	461	418	-14	-3
Pukkila	81	86	92	-11	-12	..	8,7	11	15	13	-2	-15
Raasepori	1 067	1 108	1 196	-129	-11	10	8,2	119	154	117	2	2
Sipoo	535	550	594	-59	-10	18	5,2	129	135	72	57	79
Siuntio	174	174	162	12	7	6	5,6	20	30	18	2	11
Tuusula	1 148	1 183	1 324	-176	-13	39	5,8	274	373	280	-6	-2
Vantaa	10 103	10 328	11 715	-1 612	-14	276	8,7	2 740	2 662	2 018	722	36
Vihti	1 039	1 043	1 156	-117	-10	30	7,1	185	204	88	97	110
Uusimaa	71 337	72 237	82 223	-10 886	-13	1 669	8,4	16 985	17 394	12 646	4 339	34

Työttömät työnhakijat sukupuolen ja ikäryhmän mukaan

TYÖTTÖMÄT TYÖNHAKIJAT SUKUPUOLEN MUKAAN
Uusimaa



TEM Työnvälitystilasto / Työ- ja elinkeinoministeriö, Työnvälitystilasto

Naisten työttömyys laskenut 14 prosenttia viime vuodesta

Työttömistä työnhakijoista oli toukokuun lopussa miehiä 38784 ja naisia 32553. Miesten osuus työttömistä oli 54,4 %. Edellisestä kuusta miesten työttömyys laski 1117 henkilöllä ja naisten taas nousi 217 henkilöllä. Viime vuoden toukokuuhun verrattuna miesten työttömyys laski 5701 (-12,8 %) henkilöllä ja vastaavasti naisten 5185 (-13,7 %) henkilöllä.

TYÖTTÖMÄT TYÖNHAKIJAT IKÄRYHMÄN MUKAAN
Uusimaa



TEM Työnvälitystilasto / Työ- ja elinkeinoministeriö, Työnvälitystilasto

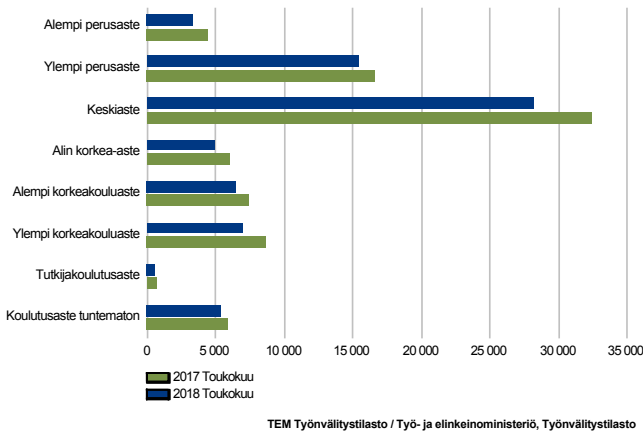
Työttömyyden lasku hidastunut varsinkin nuorissa ikäluokissa

Toukokuun lopussa alle 25-vuotiaita työttömiä työnhakijoita oli Uudellamaalla 6686, mikä on 887 (-11,7 %) vähemmän kuin edellisen vuoden toukokuussa ja 240 (-3,4 %) vähemmän kuin edellisen kuun lopussa. Alle 20-vuotiaita oli työttömänä 1101. Työttömyyden lasku on näissä ikäluokissa selvästi hitaampaa kuin vuoden alussa.

Yli 50-vuotiaita työttömiä oli alueella 26192 eli 4220 (-13,9 %) vähemmän kuin vuotta aikaisemmin. Yli 50-vuotiaiden osuus kaikista työttömistä oli toukokuussa 36,7 %. Suhteellisesti eniten työttömyys laski yli 64-vuotiaiden ikäryhmässä (-35,2 %). Määrällisesti suurinta lasku oli 60-64-vuotiaiden ikäryhmässä (-1 936).

Työttömät työnhakijat koulutusasteen ja ammattiryhmän mukaan

TYÖTTÖMÄT TYÖNHAKIJAT KOULUTUSASTEITTAIN
Uusimaa

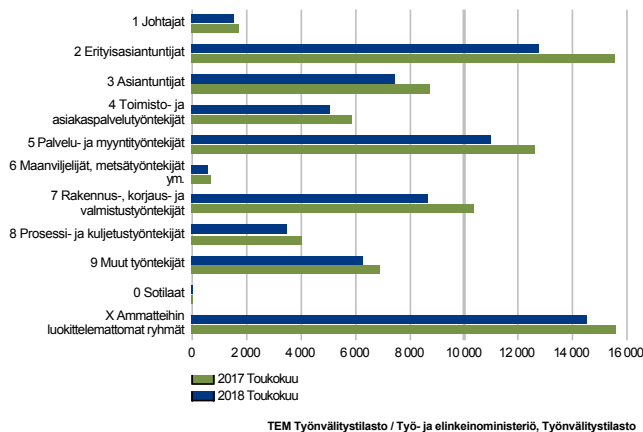


Keskiasteen suorittaneiden työttömyys laskenut eniten

Työttömyys laski toukokuun lopussa kaikissa koulutusasteissa. Määrällisesti voimakkainta lasku oli keskiasteen tutkinnon suorittaneiden keskuudessa. Heitä oli kuun lopussa työttömänä yhteensä 28159 henkilöä, mikä on 4 187 (-12,9 %) henkilöä vähemmän kuin vuotta aikaisemmin. Toiseksi voimakkainta lasku oli korkeastikoulutettujen keskuudessa. Yksittäisistä tutkintonimikkeistä työttömyys laski eniten ylioppilastutkinnon sekä peruskoulu- ja kansakoulututkinnon suorittaneiden keskuudessa.

Korkeasti koulutettujen osuus kaikista työttömistä työnhakijoista oli toukokuun lopussa 19,6 %. Yhteensä korkeasti koulutettuja (alempi korkeakouluaste, ylempi korkeakouluaste ja tutkijakoulutusaste) työttömiä oli kuun lopussa alueella 13973, mikä on 2861 (-17 %) vähemmän kuin viime vuonna.

TYÖTTÖMÄT TYÖNHAKIJAT AMMATTIRYHMITTÄIN
Uusimaa



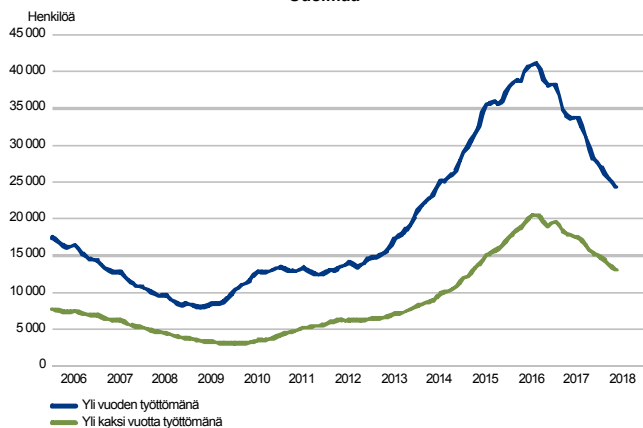
Erityisasiantuntijoiden työttömyys laskenut 18 prosenttia

Toukokuun lopussa työttömien työnhakijoiden määrä oli jokaisessa ammattiryhmässä viime vuotta alemmalla tasolla. Eniten työttömiä oli ammatteihin luokittelemattomien (14483) ja erityisasiantuntijoiden (12738) ammattiryhmissä.

Työttömyys laski voimakkaimmin erityisasiantuntijoiden (-2781), rakennus-, korjaus- ja valmistustyöntekijöiden (-1664) sekä palvelu- ja myyntityöntekijöiden (-1637) ryhmissä. Suhteellinen lasku oli sotilaiden ammattiryhmän jälkeen suurinta erityisasiantuntijoiden ammattiryhmässä (-17,9 %). Erityisasiantuntijoiden osalta lasku kohdistui lähes kaikkiin ammatinimikkeisiin.

Ammattinimikkeittäin tarkasteltuna eniten työttömiä oli seuraavissa nimikkeissä: ei ammattia tai ammatti ei tiedossa (12 175 työtöntä työnhakijaa), myyjät (2599), yleissihteerit (2047), rahdinkäsittelijät, varastotyöntekijät ym. (1764) sekä toimisto- ja laitossiivoajat (1706).

PITKÄAIKAISTYÖTTÖMÄT KUUKAUDEN LOPUSSA
Uusimaa



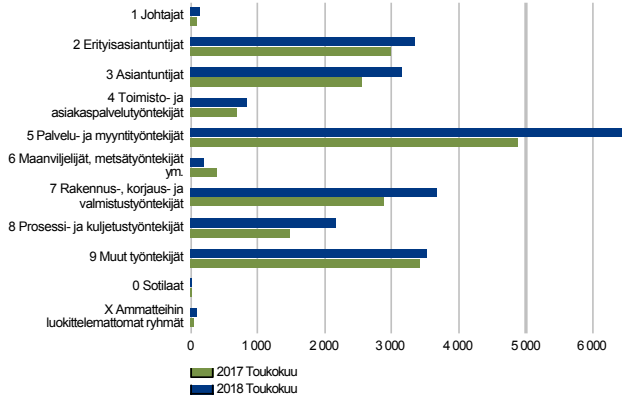
Pitkäaikaistyöttömyyden voimakas lasku jatkunut yli vuoden

Toukokuun lopussa yli vuoden yhtäjaksoisesti työttömänä olleita työnhakijoita oli Uudellamaalla 24358, mikä on 9302 (-27,6 %) vähemmän kuin vuotta aikaisemmin. Pitkäaikaistyöttömistä miehiä oli 13649 (56 %) ja naisia 10709 (44 %). Yli 50-vuotiaiden osuus on pitkäaikaistyöttömien keskuudessa 55,1 prosenttia.

Määrällisesti eniten pitkäaikaistyöttömiä oli erityisasiantuntijoiden (4959) ja ammatteihin luokittelemattomien (3794) ammattiryhmissä. Pitkäaikaistyöttömien suhteellinen lasku oli suurinta rakennus-, korjaus- ja valmistustyöntekijöiden (-33,2 %) sekä prosessi- ja kuljetustyöntekijöiden (-29,9 %) ryhmissä. Ammatinimiketasolla eniten työttömiä oli ei ammattia tai ammatti ei tiedossa (3081 pitkäaikaistyötöntä), yleissihteerien (923) ja myyjien (838) ryhmissä.

Avoimet työpaikat

UUDET AVOIMET TYÖPAIKAT
Uusimaa



TEM Työnvälitystilasto / Työ- ja elinkeinoministeriö, Työnvälitystilasto

Talonrakentajien ja siivoojien kysyntä kasvanut

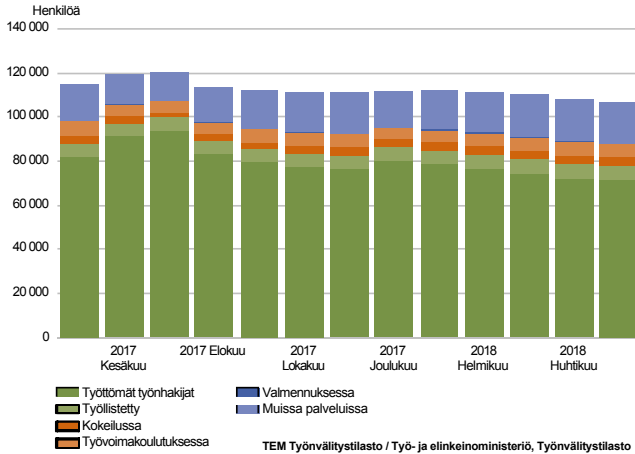
Uusia avoimia työpaikkoja ilmoitettiin Uudenmaan ELY-keskuksen kuntien alueella toukokuun aikana 23513. Tämä on 4136 (21,3 %) enemmän kuin edellisen vuoden toukokuussa. Kuun lopussa avoinna oli 16985 työpaikkaa, mikä on 4339 (34,3 %) enemmän kuin vuotta aikaisemmin. Kaikkiaan Uudenmaan työ- ja elinkeinotoimistossa oli toukokuun aikana avoinna 39 941 työpaikkaa, mikä on 7649 (23,7 %) paikkaa enemmän kuin vuosi sitten. Työpaikoista täytettiin kuukauden aikana 1900, joista 304 (16 %) työ- ja elinkeinotoimiston työnhakija-asiakkaalla. Uudenmaan ELY-keskuksen alueelle sijoittui toukokuun lopussa 37,6 % kaikista maan uusista avoimista työpaikoista.

Eniten uusia avoimia työpaikkoja oli palvelu- ja myyntityöntekijöiden (6433 paikkaa), rakennus-, korjaus- ja valmistustyöntekijöiden (3671) ja muiden työntekijöiden (3525) ammattiryhmissä.

Ammattinimikkeiden osalta eniten uusia avoimia paikkoja oli myyjien (1398 paikkaa), myyntiedustajien (1278), toimisto- ja laitossiivoojien (1069), talonrakentajien (969) ja rahdinkäsittelijöiden, varastotyöntekijöiden (849) ammattinimikkeissä. Talonrakentajan paikkojen määrä oli noussut vuoden takaisesta 56,5 prosenttia ja siivoojien 46 prosenttia.

Palvelut

LAAJA TYÖTTÖMYYS Uusimaa

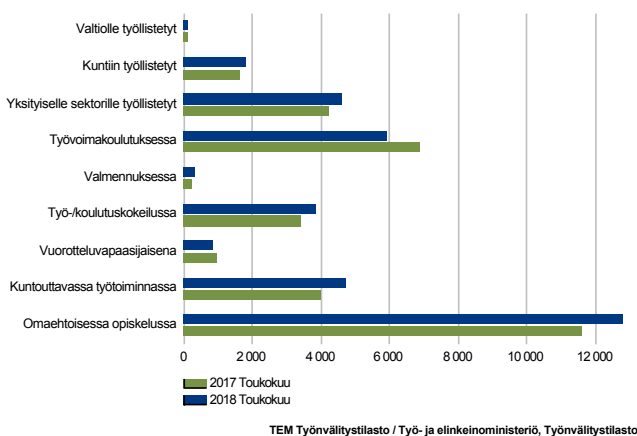


Palveluissa olevien määrä kasvanut 6,4 prosenttia

Toukokuun lopussa aktiivointiasteeseen laskettavien palveluiden piirissä oli 35009 henkilöä, mikä on 2107 (6,4 %) enemmän kuin vuotta aikaisemmin. Aktiivointiaste oli toukokuun lopussa 32,9 prosenttia eli 4,3 prosenttiyksikköä korkeampi kuin vuotta aikaisemmin. Aktiivointiasteen nousu johtuu sekä työttömien työnhakijoiden määrän laskusta että palveluissa olijoiden määrän kasvusta.

Laajan työttömyyden eli työttömien työnhakijoiden ja palveluissa olleiden yhteismäärä oli toukokuun lopussa 106 346 henkilöä. Se on 8 779 (-7,6 %) vähemmän kuin vuotta aikaisemmin.

PALVELUISSA Uusimaa



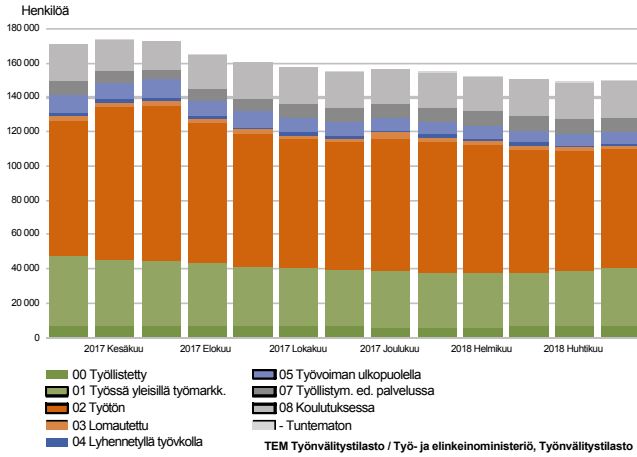
Palveluiden volyymit kasvaneet tasaisesti

Työllistettyjä (palkkatuki, starttiraha, oppisopimus) oli toukokuun lopussa yhteensä 6 554 henkilöä, mikä on 646 (10,9 %) henkeä enemmän kuin vuotta aikaisemmin. Työllistetyistä 1,7 % oli valtion, 27,9 % kuntien ja 70,4 % yksityisen sektorin töissä. Edelliseen vuoteen verrattuna työllistettyjen lukumäärä on kasvanut eniten yksityisellä sektorilla, jossa työllistettyjä oli 405 (9,6 %) edellistä vuotta enemmän.

Määrällisesti eniten oli noussut omaehtoisesti opiskelevien määrä. Heitä oli toukokuun lopussa 12830, mikä on 1202 (10,3 %) henkilöä enemmän kuin vuotta aikaisemmin. Omaehtoisen opiskelun palvelussa olijoista 56 % oli ulkomaalaisia.

Työvoimakoulutuksessa oli toukokuun lopussa 5897 henkilöä. Tämä on 961 (-14 %) vähemmän kuin vuotta aiemmin. Erilaisissa valmennuksissa oli 338 henkilöä eli 113 (50,2 %) henkilöä enemmän kuin vuotta aiemmin. Työ-/koulutuskokeilussa oli 3823 eli 426 (12,5 %) henkilöä enemmän kuin vuotta aiemmin. Vuorotteluvapaasijaisena oli 847 ja kuntouttavassa työtoiminnassa 4720 henkilöä. Vuorotteluvapaan sijaisuuksien määrä oli laskenut 72 (-7,8 %) henkilöillä ja kuntouttavassa olijoiden määrä noussut 753 (19 %) henkilöillä.

Kaikki työnhakijat

TYÖNHAKIJAT RYHMITTÄIN
Uusimaa

Uudellamaalla noin 150 000 henkilöä etsii työtä

Toukokuun lopussa Uudenmaan ELY-keskuksen alueella oli kaikkiaan 149 294 työnhakijaa, mikä on 21 811 (-12,7 %) vähemmän kuin vuotta aikaisemmin.

Työnhakijoista oli työssä olevia 40 282. Heistä 33 749 oli töissä yleisillä työmarkkinoilla ja 6 533 työ- ja elinkeinohallinnon palveluilla työllistettynä. Työvoiman ulkopuolella olevia työnhakijoita oli 6 463, työllistymistä edistävässä palvelussa 8 655 ja koulutuksessa 21 278. Työnhakijoista oli työttömiä työnhakijoita 71 337, joista oli kokoaikaisesti lomautettuja 1 669. Lyhennettyä työviikkoa tekeviä työnhakijoita oli lisäksi 12 79.

Yhteenvetotaulukko

TYÖLLISYYSTILANNE 2018 TOUKOKUUN LOPUSSA (I) JA
TOIMISTOJEN TOIMINTA TOUKOKUUN AIKANA (II)
ELY-KESKUS: UUSIMAA

I TILANNE KUUKAUDEN LOPUSSA	Touko-18	Touko-17	MUUTOS LKM.	MUUTOS %
A. TYÖNHAKIJAT				
1. Työttömät työnhakijat	71 337	82 223	-10 886	-13,2
joista kokoaikaisesti lomautetut	1 669	2 609	-940	-36,0
2. Lyhennetyllä työviikolla	1 279	2 100	-821	-39,1
3. Työssä olevat yhteensä	40 282	46 967	-6 685	-14,2
joista yleisillä työmarkkinoilla	33 749	40 019	-6 270	-15,7
joista työllistettynä	6 533	6 948	-415	-6,0
4. Työvoiman ulkopuolella	36 396	39 815	-3 419	-8,6
joista työllistymistä edistävässä palvelussa	8 655	7 615	1 040	13,7
joista koulutuksessa	21 278	21 850	-572	-2,6
1-4 Kaikki työnhakijat yhteensä	149 294	171 105	-21 811	-12,7
B. TYÖVOIMAN KYSYNTÄ				
1. Avoimet työpaikat yhteensä	16 985	12 646	4 339	34,3
joista yli kuukauden avoinna olleet	3 278	2 392	886	37,0
joista yli 2 kuukautta avoinna olleet	1 418	805	613	76,1
C. PALVELUISSA				
1. Valtiolle työllistetyt	113	101	12	11,9
2. Kuntiin työllistetyt	1 827	1 598	229	14,3
3. Yksityiselle sektorille työllistetyt	4 614	4 209	405	9,6
1-3 Työllistetyt yhteensä	6 554	5 908	646	10,9
4. Työvoimakoulutuksessa	5 897	6 858	-961	-14,0
5. Valmennuksessa	338	225	113	50,2
6. Työ-/koulutuskokeilussa	3 823	3 397	426	12,5
7. Vuorotteluvapaasijaisena	847	919	-72	-7,8
8. Kuntouttavassa työtoiminnassa	4 720	3 967	753	19,0
9. Omaehtoisessa opiskelussa	12 830	11 628	1 202	10,3
1-9 Palveluissa yhteensä	35 009	32 902	2 107	6,4
D. TYÖTTÖMYYDEN RAKENNE				
1. Työttömät naiset	32 553	37 738	-5 185	-13,7
2. Työttömät miehet	38 784	44 485	-5 701	-12,8
3. Alle 25-vuotiaat työttömät	6 686	7 573	-887	-11,7
4. Yli 50-vuotiaat työttömät	26 192	30 412	-4 220	-13,9
5. Pitkäaikaistyöttömät	24 358	33 660	-9 302	-27,6
6. Ulkomaalaiset työttömät	12 863	14 418	-1 555	-10,8
E. TOIMEENTULOTURVA				
1. Työttömiä työttömyyskassojen jäseniä	21 485	28 099	-6 614	-23,5
II TOIMINTA KUUKAUDEN AIKANA				
1. Työttömät työnhakijat	80 593	91 322	-10 729	-11,7
2. Muut työnhakijat	76 618	87 293	-10 675	-12,2
1-2 Työnhakijat yhteensä	157 211	178 615	-21 404	-12,0
3. Kuukauden kaikki työpaikat	39 941	32 292	7 649	23,7
Kuukauden uudet työpaikat	23 513	19 377	4 136	21,3
Täyttyneet työpaikat	1 900	1 554	346	22,3
joista toimiston hakijalla täyttyneet	304	497	-193	-38,8
Työpaikan hakuaika päättynyt tai hakijoita riittävästi	20 742	17 232	3 510	20,4
Työpaikka peruutettu tai ei pystytty täyttämään	1 013	1 386	-373	-26,9
4. Alkaneet työttömyysjaksot	10 520	9 504	1 016	10,7
5. Päättyneet työttömyysjaksot	11 499	11 470	29	0,3
6. Uudet työllistämiset	773	833	-60	-7,2
7. Aloittanut työvoimakoulutuksen	889	1 250	-361	-28,9

Ulkomaalaisten yhteenvetotaulukko

ULKOMAALAISTEN TYÖLLISYYSTILANNE 2018 TOUKOKUUN LOPUSSA (I) JA
TOIMISTOJEN TOIMINTA TOUKOKUUN AIKANA (II)
ELY-KESKUS: UUSIMAA

I TILANNE KUUKAUDEN LOPUSSA	Touko-18	Touko-17	MUUTOS LKM.	MUUTOS %
A. TYÖNHAKIJAT				
1. Työttömät työnhakijat	12 863	14 418	-1 555	-10,8
joista kokoaikaisesti lomautetut	371	579	-208	-35,9
Lyhennetyllä työviikolla	110	157	-47	-29,9
3. Työssä olevat yhteensä	7 488	8 310	-822	-9,9
joista yleisillä työmarkkinoilla	6 563	7 335	-772	-10,5
joista työllistettynä	925	975	-50	-5,1
4. Työvoiman ulkopuolella	14 585	14 178	407	2,9
joista työllistymistä edistävässä palvelussa	1 974	1 735	239	13,8
joista koulutuksessa	11 282	10 682	600	5,6
1-4 Kaikki työnhakijat yhteensä	35 046	37 063	-2 017	-5,4
C. PALVELUISSA				
1. Valtiolle työllistetyt	7
2. Kuntiin työllistetyt	233	214	19	8,9
3. Yksityiselle sektorille työllistetyt	564	514	50	9,7
1-3 Työllistetyt yhteensä	804	732	72	9,8
4. Työvoimakoulutuksessa	4 047	4 852	-805	-16,6
5. Valmennuksessa	31	39	-8	-20,5
6. Työ-/koulutuskokeilussa	1 282	1 129	153	13,6
7. Vuorotteluvapaasijaisena	32	22	10	45,5
8. Kuntouttavassa työtoiminnassa	597	536	61	11,4
9. Omaehtoisessa opiskelussa	7 153	5 679	1 474	26,0
1-9 Palveluissa yhteensä	13 946	12 989	957	7,4
D. TYÖTTÖMYYDEN RAKENNE				
1. Työttömät naiset	6 350	7 003	-653	-9,3
2. Työttömät miehet	6 513	7 415	-902	-12,2
3. Alle 25-vuotiaat työttömät	841	833	8	1,0
4. Yli 50-vuotiaat työttömät	3 075	3 540	-465	-13,1
5. Pitkäaikaistyöttömät	3 016	4 679	-1 663	-35,5
E. TOIMEENTULOTURVA				
1. Työttömiä työttömyyskassojen jäseniä	2 042	2 607	-565	-21,7
II TOIMINTA KUUKAUDEN AIKANA				
1. Työttömät työnhakijat	14 807	16 443	-1 636	-9,9
2. Muut työnhakijat	21 490	21 824	-334	-1,5
1-2 Työnhakijat yhteensä	36 297	38 267	-1 970	-5,1
4. Alkaneet työttömyysjaksot	2 367	2 197	170	7,7
5. Päättyneet työttömyysjaksot	2 275	2 374	-99	-4,2
6. Uudet työllistämiset	108	88	20	22,7
7. Aloittanut työvoimakoulutuksen	493	706	-213	-30,2

Alueellinen taulukko

TYÖTTÖMÄT TYÖNHAKIJAT JA AVOIMET TYÖPAIKAT KUNNITTAIN 2018 TOUKOKUUN LOPUSSA
ELY-KESKUS: UUSIMAA

Kunta	Työvoima	Työttömät työnhakijat							Vamm. ja pitkäaik. sairaat	Avoimet työ- paikat	
		Osuus-% työvoimasta	Yhteensä	Miehet	Naiset	Alle 20- vuotiaat	Alle 25- vuotiaat	Yli 50- vuotiaat			Pitkäaik. työttömät
Askola	2 451	6,5	160	84	76	5	19	73	55	13	20
Espoo	141 993	7,8	11 019	5 862	5 157	163	964	3 962	3 770	1 000	2 053
Hanko	3 734	9,0	337	192	145	..	26	166	136	41	110
Helsinki	341 043	9,4	31 944	17 599	14 345	325	2 485	11 189	11 251	2 782	8 415
Hyvinkää	22 843	7,8	1 792	918	874	56	259	637	539	238	538
Inkoo	2 624	6,0	158	87	71	..	13	74	69	15	30
Järvenpää	21 632	8,3	1 805	971	834	51	239	664	643	251	366
Karkkila	4 053	8,8	356	192	164	8	29	163	106	58	41
Kauniainen	4 297	5,5	235	125	110	..	21	114	86	11	53
Kerava	18 138	8,8	1 592	862	730	44	242	528	496	185	384
Kirkkonummi	19 801	7,2	1 419	802	617	21	145	572	550	108	205
Lapinjärvi	1 237	8,3	103	60	43	..	12	42	40	16	6
Lohja	22 477	8,1	1 826	1 008	818	54	227	807	678	266	354
Loviisa	6 862	9,7	669	384	285	12	49	314	254	91	161
Myrskylä	892	10,8	96	56	40	..	12	38	38	10	..
Mäntsälä	10 125	5,1	512	266	246	8	48	250	160	56	125
Nurmijärvi	21 078	5,4	1 139	610	529	41	127	493	361	169	234
Pornainen	2 590	4,2	108	65	43	..	17	52	40	12	6
Porvoo	24 782	7,7	1 920	1 055	865	49	266	745	709	163	404
Pukkila	935	8,7	81	39	42	..	12	36	36	9	11
Raasepori	12 945	8,2	1 067	571	496	27	124	473	399	120	119
Sipoo	10 202	5,2	535	281	254	10	66	226	198	36	129
Siuntio	3 095	5,6	174	87	87	0	..	72	67	16	20
Tuusula	19 652	5,8	1 148	632	516	22	116	503	406	134	274
Vantaa	116 592	8,7	10 103	5 444	4 659	158	1 046	3 547	2 927	1 077	2 740
Vihti	14 551	7,1	1 039	532	507	26	119	452	344	123	185
Yhteensä	850 624	8,4	71 337	38 784	32 553	1 101	6 686	26 192	24 358	7 000	16 985

Tietoa sivustosta

Tällä sivustolla esitetään Uudenmaan ELY-keskuksen uusimman Työllisyyskatsauksen sisältö tilastointikohteiden mukaisesti jaoteltuna. Tämän Työllisyyskatsauksen pdf-versio sekä aikaisempien kuukausien katsaukset löytyvät oikealla olevan linkin kautta.

Työllisyyskatsaus perustuu TEM:n Työnvälitystilaston tietoihin. Työnvälitystilasto kerää tietoja Työ- ja elinkeinotoimistoihin (TE-toimistoihin) ilmoittautuneista työnhakijoista kuten työttömistä työnhakijoista, hallinnon palveluista sekä TE-toimistoihin ilmoitetuista avoimista työpaikoista. Tiedot kerätään TE-toimistojen asiakaspalvelurekisteristä (URA). Siten Työnvälitystilaston tiedot ovat täysin rekisteripohjaisia.

Tilasto kattaa kaikki edellä mainittuihin ryhmiin kuuluvat henkilöt, palvelut ja avoimet työpaikat, jotka ovat rekisteröitynä tilastointikaudella kyseisessä rekisterissä erikseen määriteltujen luokittelijoiden ja muuttujien mukaisesti.

Työllisyyskatsauksen tekstissä on kausivaihtelun vuoksi vertailu edellisen vuoden vastaavaan kuukauteen. Katsauksen kuvat sisältävät tiedot myös taulukkomuodossa. Kunkin kuukauden Työllisyyskatsaus julkistetaan seuraavan kuukauden loppupuolella etukäteen vahvistettujen julkistamispäivien mukaisesti.

Merkkien selitykset:

. tieto on epälooginen esitettäväksi

.. tietoa ei ole saatu, se on liian epävarma esitettäväksi tai se on salassapitosäännön alainen

Lisätietoja:

- Työnvälitystilasto Internetissä: <http://www.tem.fi/tyollisyyskatsaus-ja-tyonvalitystilasto>
- Työnvälitystilaston kuvaus ja laatuseloste: <http://www.tem.fi/tilaston-julkistamispivat-kuvaus-ja-laatuseloste>
- Työnvälitystilaston keskeisimmät tiedot löytyvät TEM:n ToimialaOnline -tilastopalvelusta: <http://www.toimialaonline.fi> polkua: Tilastokanta--Työmarkkinat--Työnvälitystilasto.
- Työnvälitystilaston tietoja on myös Työpoliittisen aikakauskirjan tilasto-osuudessa: <http://www.tem.fi/tyopoliittinen-aikakauskirja>
- TEM:n ja Tilastokeskuksen kuukausittainen yhteisjulkistus: <http://www.tilastokeskus.fi/til/tyti/tie.html>
- TEM:n Työnvälitystilaston ja Tilastokeskuksen työvoimatutkimuksen lukujen eroista löytyy lisätietoja osoitteesta: http://www.tilastokeskus.fi/til/tyti/tyti_2015-04-28_men_001.html

Viittausohje: Suomen virallinen tilasto (SVT): Työ- ja elinkeinoministeriö, Työnvälitystilasto. 201V:KK, Uudenmaan työllisyyskatsaus, XXXXXkuu 201V. Helsinki: Elinkeino-, liikenne- ja ympäristökeskus (viitattu pvm). Saantitapa: <http://www.temtyollisyyskatsaus.fi/uusimaa.aspx>

Yhteystiedot

Uudenmaan elinkeino-, liikenne- ja ympäristökeskus

Tutkija Santtu Sundvall

S-posti: tutkimus.uusimaa(at)ely-keskus.fi

Puh. 0295 021 014

<http://www.temtyollisyyskatsaus.fi/uusimaa.aspx>