



Kainuun työllisyyskatsaus, toukokuu 2015

Julkistettavissa 24.6.2015 klo 9.00

Työttömyys painui Kainuussa vuoden takaista alemmaksi

Kainuu pyristelee muuhun maahan nähden vastavirtaan työttömyyden kehityksessä

Kainuussa työttömyyden kehityssuunta poikkeaa koko maan kehityksestä. Toukokuussa työttömien työnhakijoiden määrä väheni Kainuussa vuoden takaisesta, kun se koko maassa samanaikaisesti kasvoi yli 9 %. Kainuun työttömyyttä leimaa kuitenkin vaikea rakenteellinen ongelma: pitkäaikaistyöttömien määrä on kasvanut yli 11 % vuoden takaisesta ja osuus työttömistä on jo 27 %.

Kainuun työ- ja elinkeinotoimistoon (TE-toimistoon) oli kirjoittautunut toukokuun lopussa 5 587 työtöntä työnhakijaa. Se on peräti 342 vähemmän kuin kuukausi aiemmin ja 21 vähemmän kuin vuosi sitten. Työttömyys väheni vuoden takaisesta selvimmin Kajaanin seudulla, eniten Paltamossa ja Sotkamossa, mutta kasvoi samalla Kehys-Kainuussa, eniten Puolangalla ja Suomussalmella.

Työvoiman kysyntä oli toukokuussa vuoden takaisella tasolla. Uusia avoimia työpaikkoja ilmoitettiin TE-toimistoon 438, joka on saman verran kuin vuosi sitten. Eniten tarvetta oli palvelu- ja myyntityöntekijöistä sekä asiantuntijoista ja erityisasiantuntijoista. Työttömänä on kuitenkin eniten rakennus-, korjaus- ja valmistustyöntekijöitä.

Kesän aikana työttömyys tavanomaisesti taas kasvaa, kun oppilaitoksista valmistuvat nuoret hakeutuvat työmarkkinoille. On odotettavissa, että työttömyys pysyttelee korkealla vielä ainakin alkukesän, mutta painuu sitten alemmaksi elo- ja syyskuussa.

Koko maassa TE-toimistoihin oli kirjoittautunut toukokuun lopussa kaikkiaan 329 602 työtöntä työnhakijaa. Se on 27 359 eli yli 9 % enemmän kuin vuosi sitten. Työttömien työnhakijoiden osuus työvoimasta oli koko maassa 12,5 %. Kainuussa työttömien työnhakijoiden osuus työvoimasta oli toukokuun lopussa 15,8 %, kun vastaava luku oli Lapissa 16,4 %, Keski-Suomessa 16,3 % ja Pohjois-Karjalassa 15,8 %.

Lomautukset vähenivät edelleen

Kainuussa oli toukokuun lopussa kokoaikaisesti lomautettuja 489, joka on 117 eli lähes 20 % vähemmän kuin huhtikuussa ja hieman vähemmän kuin vuosi sitten. Sen sijaan koko maassa lomautukset kasvoivat lähes 10 % vuoden takaisesta. Kainuussa lomautettuna oli selvästi eniten rakennus-, korjaus- ja valmistustyöntekijöitä (225 henk.) sekä prosessi- ja kuljetustyöntekijöitä (181).

Työvoiman kysyntä pysyi vuoden takaisella tasolla

Toukokuussa TE-toimistoon ilmoitettiin 438 uutta avointa työpaikkaa, joka on saman verran kuin vuosi sitten. Eniten uusia työntekijöitä tarvittiin ammattiryhmissä palvelu- ja myyntityöntekijät (131), asiantuntijat ja erityisasiantuntijat (130) ja muut työntekijät (97), lähinnä siivoojat. Työttömänä on kuitenkin selvästi eniten rakennus-, korjaus- ja valmistustyöntekijöitä (yli 1 300 henk.).

Nuorten työttömyys väheni

Toukokuun lopussa alle 25-vuotiaita työttömiä työnhakijoita oli 676, joka on 57 eli 8 % vähemmän kuin vuosi sitten. Sen sijaan koko maassa alle 25-vuotiaita työttömiä työnhakijoita oli 6 % enemmän kuin vuosi sitten.

Pitkäaikaistyöttömyys kasvoi

Pitkäaikaistyöttömien eli yhtäjaksoisesti yli vuoden työttömänä olleiden työnhakijoiden määrä on selvästi kasvanut. Toukokuussa pitkäaikaistyöttömiä oli 1 490. Se on 153 eli yli 11 % enemmän kuin vuosi sitten. Kainuussa työttömistä 27 % on pitkäaikaistyöttömiä. Tilannetta vaikeuttaa erityisesti se, että pitkäaikaistyöttömien joukossa on yli 600 eli 40 % sellaisia henkilöitä, jotka ovat olleet aivan yhtäjaksoisesti jo yli kaksi vuotta työttömänä.

Työllistymistä edistävissä palveluissa kutakuinkin sama määrä työnhakijoita

Työllisyysmäärärahoihin työllistettyjä ja työllistymistä edistävissä palveluissa oli toukokuun lopussa yhteensä 2 407 työnhakijaa. Se on kutakuinkin saman verran kuin vuosi sitten. Palkkatuilla ja valtiolle työllistettyjä sekä starttirahan saajia oli yhteensä 888, työvoimakoulutuksessa oli 402 ja työttömien omaehtoisessa opiskelussa oli 547 henkilöä. Muissa työllistymistä edistävissä palveluissa eli valmennuksessa, työ- tai koulutuskokeilussa, kuntouttavassa työtoiminnassa ja vuorotteluvapaasijaisena oli yhteensä 570 henkilöä.

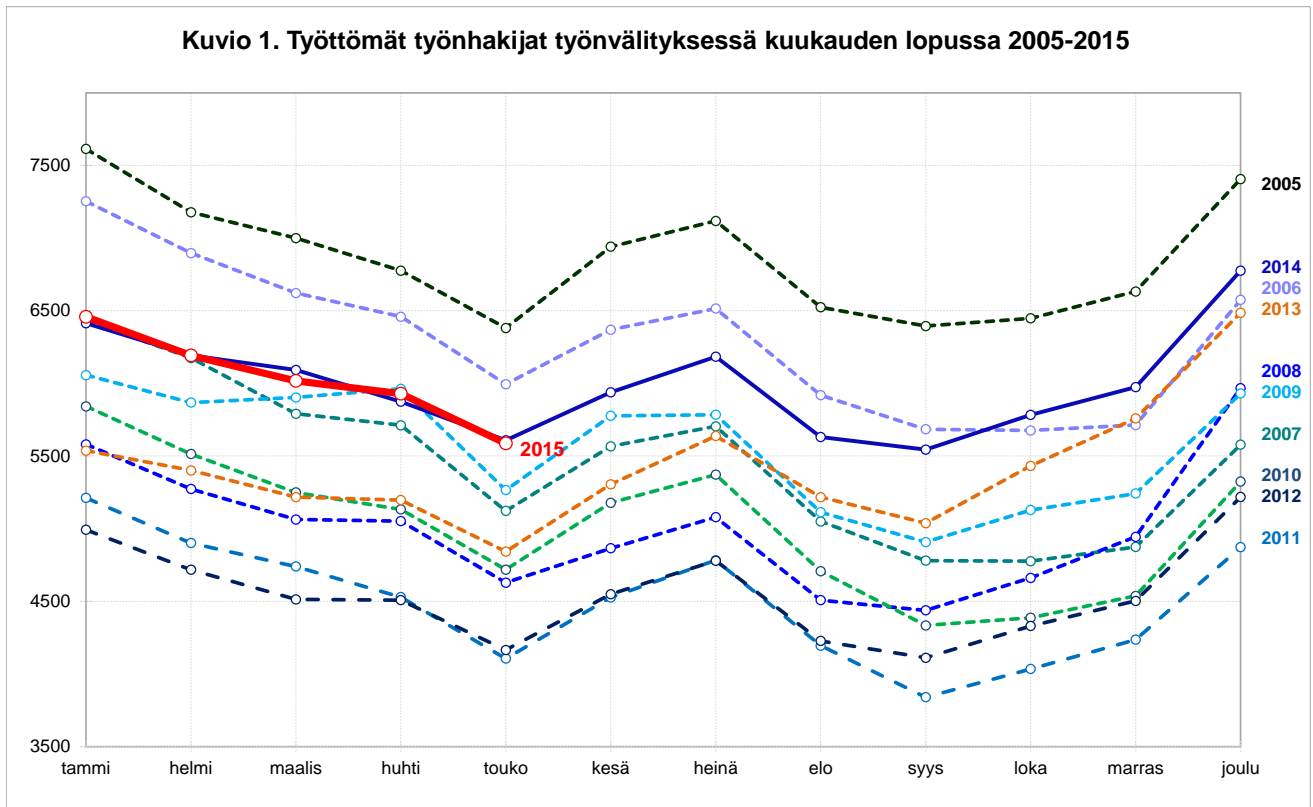
Työttömyys väheni Kajaanin seudulla, mutta kasvoi Kehys-Kainuussa

Työttömien työnhakijoiden määrä väheni Kajaanin seudulla (-3 %), mutta kasvoi samanaikaisesti Kehys-Kainuussa (+5 %). Eniten työttömyys väheni Paltamossa (-13 %) ja Sotkamossa (-8 %). Sen sijaan se kasvoi eniten Puolangalla (+20 %) ja Suomussalmella (+7 %). Työttömien työnhakijoiden osuus kunnan työvoimasta oli korkein Kuhmossa (18,8 %), Suomussalmella (18,7 %), Hyrynsalmella (18,2 %) ja Puolangalla (18,1 %). Muita kuntia selvästi parempi tilanne oli Sotkamossa (12,3 %) ja Ristijärvellä (13,1 %).

Työllisyyskatsaus kuvaa työttömyyden ja työmarkkinoiden kehitystä. Työllisyyskatsaus on Kainuun elinkeino-, liikenne- ja ympäristökeskuksen (ELY-keskus) kuukausittain työnvälitystilaston pohjalta laatima katsaus työttömyyden, avoimien työpaikkojen ja työvoimapaikojen viimeaikaisesta kehityksestä. Katsauksen tilastot perustuvat työ- ja elinkeinotoimistojen (TE-toimisto) asiakaspalvelurekisteriin. Kunkin kuukauden työllisyyskatsaus julkistetaan seuraavan kuukauden loppupuolella etukäteen vahvistettujen julkistamispäivien mukaisesti. Yksityiskohtaisemmat työnvälitystilaston tiedot on saatavissa työ- ja elinkeinoministeriön Toimiala Online -tietopalvelusta: www2.toimialaonline.fi/ polkua Tilastokanta – Työmarkkinat – Työnvälitystilastot.

Lisätiedot: Kainuun ELY-keskus, strategiapäällikkö Juha Puranen, puh. 029 502 3650, sähköposti juha.puranen@ely-keskus.fi sekä Kainuun TE-toimisto, [TE-palvelut](#)

Kuvio 1. Työttömät työnhakijat työnvälityksessä kuukauden lopussa 2005-2015

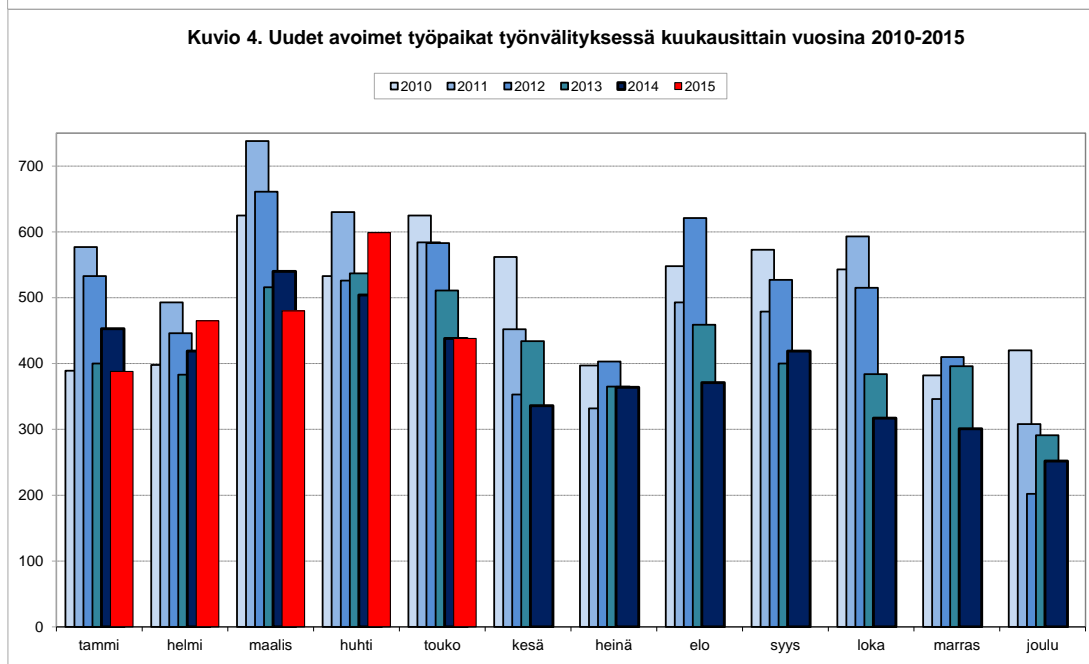
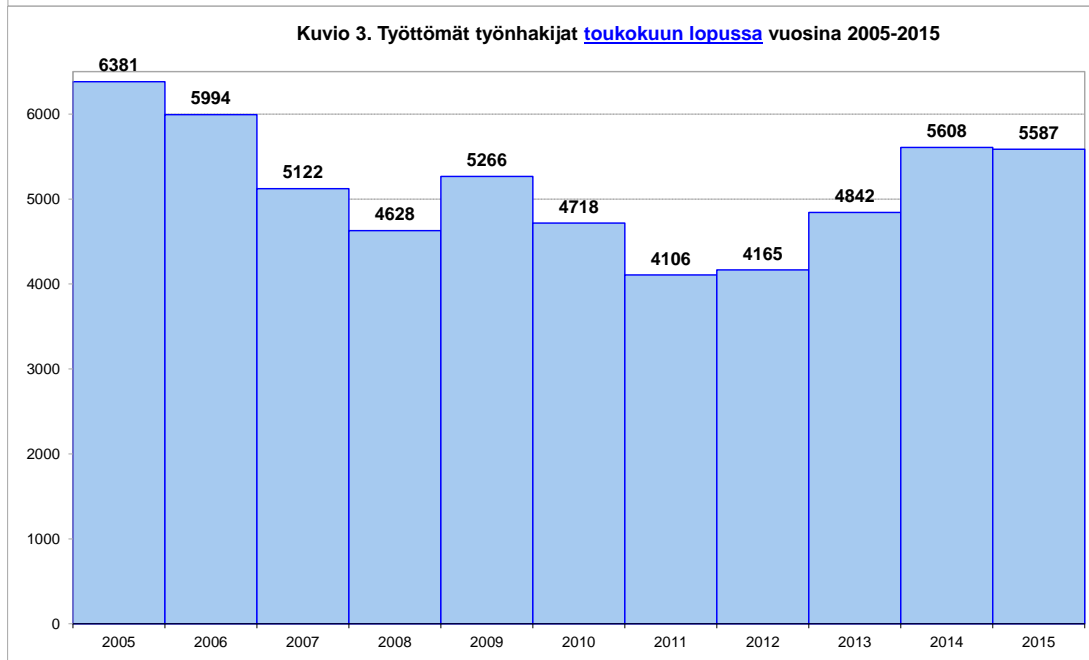
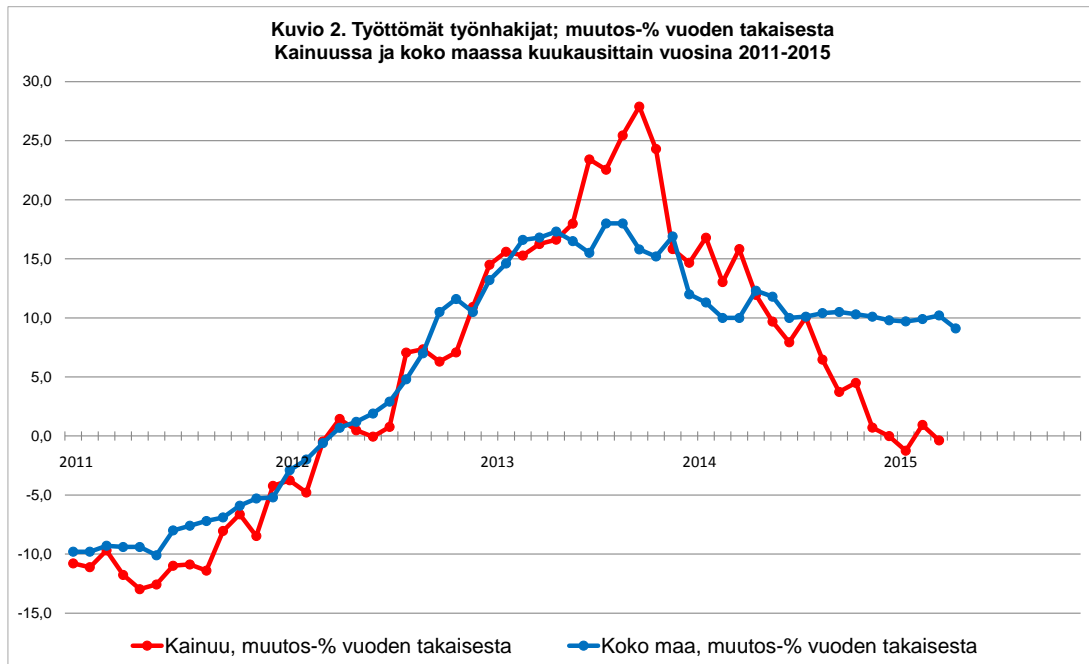


Taulukko 1. Työttömät työnhakijat ja työttömien työnhakijoiden osuus työvoimasta sekä muutokset kunnittain ja seutukunnittain 29.5.2015

	Työttömät työnhakijat			muutos			Työttömien työnhakijoiden osuus työvoimasta* (%)		
	touko 2015	huhti 2015	muutos edellisestä kuukaudesta	touko 2014	muutos vuoden takaisesta	muutos % vuoden takaisesta	touko 2015	huhti 2015	touko 2014
Kajaani	2 667	2 732	-65	2 691	-24	-0,9	15,1	15,5	15,3
Paltamo	248	269	-21	284	-36	-12,7	17,0	18,4	18,9
Ristijärvi	77	87	-10	77	0	0,0	13,1	14,8	13,6
Sotkamo	599	669	-70	648	-49	-7,6	12,3	13,8	13,4
Vaala	204	218	-14	207	-3	-1,4	16,3	17,5	16,4
Kajaanin sk.	3 795	3 975	-180	3 907	-112	-2,9	14,7	15,4	15,2
Hyrnsalmi	185	202	-17	176	9	5,1	18,2	19,9	17,4
Kuhmo	729	792	-63	723	6	0,8	18,8	20,4	18,4
Puolanka	207	230	-23	173	34	19,7	18,1	20,2	15,1
Suomussalmi	671	730	-59	629	42	6,7	18,7	20,3	17,2
Kehys-Kainuun sk.	1 792	1 954	-162	1 701	91	5,3	18,6	20,3	17,4
Kainuu	5 587	5 929	-342	5 608	-21	-0,4	15,8	16,7	15,8

Luvut tarkoittavat niitä työttömiä työnhakijoita, joiden työhakemus oli laskentapäivänä voimassa.

*Työttömien työnhakijoiden prosenttinen osuus työvoimasta, joka on Tilastokeskuksen uusimman työssäkäyntitilaston työvoima. Tilastokeskus laskee virallisen työttömyysasteen.



TAULUKKO 2. TYÖLLISYYSTILANNE 2015 TOUKOKUUN LOPUSSA (I) JA TOIMISTON TOIMINTA TOUKOKUUN AIKANA (II)
ELY-KESKUS: 11 KAINUU

I	TILANNE KUUKAUDEN LOPUSSA	touko.15	touko.14	MUUTOS LKM.	MUUTOS %
A.	TYÖNHAKIJAT				
1.	Työttömät työnhakijat	5587	5608	-21	-0,4
	joista kokoaikaisesti lomautetut	489	492	-3	-0,6
2.	Lyhennetyllä työviikolla	243	206	37	18,0
3.	Työssä olevat yhteensä	3080	2924	156	5,3
	joista yleisillä työmarkkinoilla	2310	2076	234	11,3
	joista työllistettynä	770	848	-78	-9,2
4.	Työvoiman ulkopuolella	2067	2094	-27	-1,3
	joista työllistymistä edist.palvelussa	440	392	48	12,2
	joista koulutuksessa	908	836	72	8,6
5.	Työttömyyseläkettä saavat	1	257	-256	-99,6
1-5	Kaikki työnhakijat yhteensä	10978	11089	-111	-1,0
B.	TYÖVOIMAN KYSYNTÄ				
1.	Avoimet työpaikat yhteensä	480	405	75	18,5
	joista yli kuukauden avoinna olleet	202	129	73	56,6
	joista yli 2 kuukautta avoinna olleet	93	95	-2	-2,1
C.	PALVELUISSA				
1.	Valtiolle työllistetyt	32	41	-9	-22,0
2.	Kuntiin työllistetyt	228	201	27	13,4
3.	Yksityiselle sektorille työllistetyt	628	779	-151	-19,4
1-3	Työllistetyt yhteensä	888	1021	-133	-13,0
4.	Työvoimakoulutuksessa	402	418	-16	-3,8
5.	Valmennuksessa	15	26	-11	-42,3
6.	Työ-/koulutuskokeilussa	247	246	1	0,4
7.	Vuorotteluvapaasijaisena	106	110	-4	-3,6
8.	Kuntouttavassa työtoiminnassa	202	151	51	33,8
9.	Omaehtoisessa opiskelussa	547	422	125	29,6
1-9	Palveluissa yhteensä	2407	2394	13	0,5
D.	TYÖTTÖMYYDEN RAKENNE				
1.	Työttömät naiset	2109	2067	42	2,0
2.	Työttömät miehet	3478	3541	-63	-1,8
3.	Alle 25-vuotiaat työttömät	676	733	-57	-7,8
4.	Yli 50-vuotiaat työttömät	2578	2547	31	1,2
5.	Pitkäaikaistyöttömät	1490	1337	153	11,4
E.	TOIMEENTULOTURVA				
1.	Työttömiä työttömyyskassojen jäseniä	3112	3196	-84	-2,6
II.	TOIMINTA KUUKAUDEN AIKANA				
1.	Työttömät työnhakijat	6786	6773	13	0,2
2.	Muut työnhakijat	4841	4891	-50	-1,0
1-2	Työnhakijat yhteensä	11627	11664	-37	-0,3
3.	Kuukauden kaikki työpaikat	1005	870	135	15,5
	Kuukauden uudet työpaikat	438	438	0	0,0
	Täyttyneet työpaikat	123	159	-36	-22,6
	joista toimiston hakijalla täytt.	50	108	-58	-53,7
4.	Alkaneet työttömyysjaksot	1166	1168	-2	-0,2
5.	Päättäneet työttömyysjaksot	1439	1289	150	11,6
6.	Uudet työllistämiset	132	210	-78	-37,1
7.	Aloitannut työvoimakoulutuksen	42	34	8	23,5

NÄKYMIÄ | 2015

KAINUUN TYÖLLISYYSKATSAUS

Kainuun elinkeino-, liikenne- ja ympäristökeskus

Strategiapäällikkö Juha Puranen

www.ely-keskus.fi