



Kainuun työllisyyskatsaus, huhtikuu 2015

Julkistettavissa 27.5.2015 klo 9.00

Työttömyys pysytteli huhtikuussa kutakuinkin vuoden takaisella tasolla Kainuussa

Työvoiman kysyntä piristyi selvästi, lähes 20% vuoden takaisesta

Kainuussa työttömyyden kehitys poikkeaa koko maan kehityksestä. Työttömien työnhakijoiden määrä on pysytellyt Kainuussa alkuvuonna likipitään vuoden takaisella tasolla, kun se koko maassa on samanaikaisesti kohonnut 10 % vuoden takaista korkeammalle. Kainuun työttömyydessä on kuitenkin vaikea rakenteellinen ongelma: pitkäaikaistyöttömyys on kasvanut 12 % vuoden takaisesta.

Kainuun työ- ja elinkeinotoimistoon (TE-toimistoon) oli kirjoittautunut huhtikuun lopussa 5 929 työtöntä työnhakijaa, joka on 55 enemmän kuin vuosi sitten. Työttömyys väheni toisaalla, eniten rakennus-, korjaus- ja valmistustyöntekijöiden sekä puutarha- ja puistotyöntekijöiden ammattiryhmissä. Samalla se kasvoi toisaalla, lähinnä kuljetustyöntekijöiden ja erityisasiantuntijoiden, kuten mm. opettajien ammattiryhmissä.

Huhtikuussa työvoiman kysyntä piristyi Kainuussa selvästi. Uusia avoimia työpaikkoja ilmoitettiin TE-toimistoon 599, joka on lähes 20 % enemmän kuin vuosi sitten. Se on kuukausitasolla enemmän kuin moneen vuoteen. Työvoiman kysynnän kohentumisen vaikutukset eivät kuitenkaan näy vielä huhtikuun työttömyysluvuissa, sillä työpaikoista 572 oli avoimena vielä huhtikuun lopussa.

Työvoiman kysynnän selvä vilkastuminen enteilee jatkossa parempaa työllisyyskehitystä Kainuuseen. Työttömyyden kehityssuunnan muuttuminen tapahtuu usein kuitenkin varsin hitaasti, joten on odotettavissa, että työttömyys pysyttelee korkealla vielä ainakin alkuvuoden.

Koko maassa TE-toimistoihin oli kirjoittautunut huhtikuun lopussa kaikkiaan 338 585 työtöntä työnhakijaa. Se on 31 272 eli yli 10 % enemmän kuin vuosi sitten. Työttömien työnhakijoiden osuus työvoimasta oli koko maassa 12,9 %. Kainuussa työttömien työnhakijoiden osuus työvoimasta oli huhtikuun lopussa 16,7 %, kun vastaava luku oli Keski-Suomessa 16,8 %, Pohjois-Karjalassa ja Lapissa molemmissa 16,6 %.

Lomautukset vähenivät

Kainuussa oli huhtikuun lopussa kokoaikaisesti lomautettuja 606, joka on 59 eli 9 % vähemmän kuin vuosi sitten. Sen sijaan koko maassa lomautukset kasvoivat 9 % vuoden takaisesta. Kainuussa lomautettuna oli selvästi eniten rakennus-, korjaus- ja valmistustyöntekijöitä (270 henk.) sekä prosessi- ja kuljetustyöntekijöitä (204).

Työvoiman kysyntä piristyi selvästi

Huhtikuussa TE-toimistoon ilmoitettiin 599 uutta avointa työpaikkaa, mikä on kuukausitasolla enemmän kuin moneen vuoteen. Se on 95 eli lähes 20 % enemmän kuin vuosi sitten. Eniten uusia työntekijöitä tarvittiin ammattiryhmissä palvelu- ja myyntityöntekijät (174), asiantuntijat (107) ja erityisasiantuntijat (84). Avoimia työpaikkoja oli nyt myös rakennus-, korjaus- ja valmistustyöntekijöille (72).

Oppilaitoksista valmistuneet nuoret eivät ole työllistyneet

Viimeisen vuoden aikana oppilaitoksista valmistuneet nuoret eivät ole sijoittuneet odotetusti työmarkkinoille. Huhtikuun lopussa työttömänä oli yli 300 vastavalmistunutta. Heistä 244 oli suorittanut keskiasteen ja 47 ammattikorkeakoulun tutkinnon. Huhtikuun lopussa alle 25-vuotiaita työttömiä työnhakijoita oli 713, joka on 31 eli 4 % enemmän kuin vuosi sitten. Koko maassa alle 25-vuotiaita työttömiä työnhakijoita oli 12 % enemmän kuin vuosi sitten.

Pitkäaikaistyöttömyys kasvoi

Pitkäaikaistyöttömien eli yhtäjaksoisesti yli vuoden työttömänä olleiden työnhakijoiden määrä on kasvanut. Huhtikuussa pitkäaikaistyöttömiä oli 1 499. Se on 156 eli 12 % enemmän kuin vuosi sitten. Kainuun työttömistä yli neljännes on pitkäaikaistyöttömiä. Tilannetta vaikeuttaa erityisesti se, että pitkäaikaistyöttömien joukossa on yli 600 eli 40 % sellaisia henkilöitä, jotka ovat olleet aivan yhtäjaksoisesti jo yli kaksi vuotta työttömänä.

Työllistymistä edistävissä palveluissa likipitään sama määrä työnhakijoita

Työllisyysmäärärahoihin työllistettyjä ja työllistymistä edistävissä palveluissa oli huhtikuun lopussa yhteensä 2 530 työnhakijaa. Se on kutakuinkin saman verran kuin vuosi sitten. Palkkatuilla ja valtiolle työllistettyjä sekä starttirahan saajia oli yhteensä 878, työvoimakoulutuksessa oli 557 ja työttömien omaehtoisessa opiskelussa oli 545 henkilöä. Muissa työllistymistä edistävissä palveluissa eli valmennuksessa, työ- tai koulutuskokeilussa, kuntouttavassa työtoiminnassa ja vuorotteluvapaasijaisena oli yhteensä 550 henkilöä.

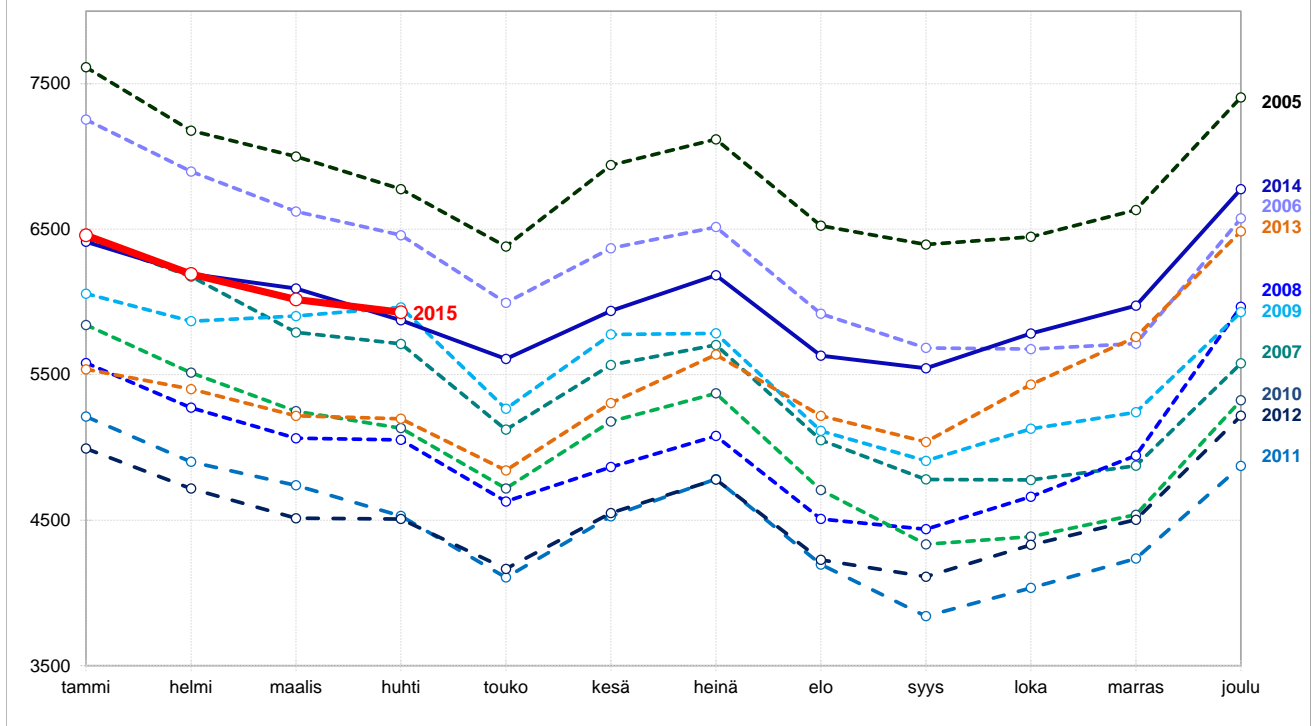
Paras tilanne Sotkamossa ja Ristijärvellä

Työttömien työnhakijoiden määrä väheni toisaalla, mutta kasvoi samanaikaisesti toisaalla Kainuussa. Eniten työttömyys väheni Paltamossa (-11 %) ja Ristijärvellä (-7 %). Sen sijaan se kasvoi eniten Puolangalla (+12 %) ja Hyrynsalmella (+6 %). Työttömien työnhakijoiden osuus kunnan työvoimasta oli korkein Kuhmossa (20,4 %), Suomussalmella (20,3 %), Puolangalla (20,2 %) ja Hyrynsalmella (19,9 %). Muita kuntia selvästi parempi tilanne oli Sotkamossa (13,8 %) ja Ristijärvellä (14,8 %).

Työllisyyskatsaus kuvaa työttömyyden ja työmarkkinoiden kehitystä. Työllisyyskatsaus on Kainuun elinkeino-, liikenne- ja ympäristökeskuksen (ELY-keskus) kuukausittain työnvälitystilaston pohjalta laatima katsaus työttömyyden, avoimien työpaikkojen ja työvoimapalvelujen viimeaikaisesta kehityksestä. Katsauksen tilastot perustuvat työ- ja elinkeinotoimistojen (TE-toimisto) asiakaspalvelurekisteriin. Kunkin kuukauden työllisyyskatsaus julkistetaan seuraavan kuukauden loppupuolella etukäteen vahvistettujen julkistamispäivien mukaisesti. Yksityiskohtaisemmat työnvälitystilaston tiedot on saatavissa työ- ja elinkeinoministeriön Toimiala Online -tietopalvelusta: www2.toimialaonline.fi/ polkua Tilastokanta – Työmarkkinat – Työnvälitystilastot.

Lisätiedot: Kainuun ELY-keskus, strategiapäällikkö Juha Puranen, puh. 029 502 3650, sähköposti juha.puranen@ely-keskus.fi sekä Kainuun TE-toimisto, TE-palvelut

Kuvio 1. Työttömät työnhakijat työnvälityksessä kuukauden lopussa 2005-2015

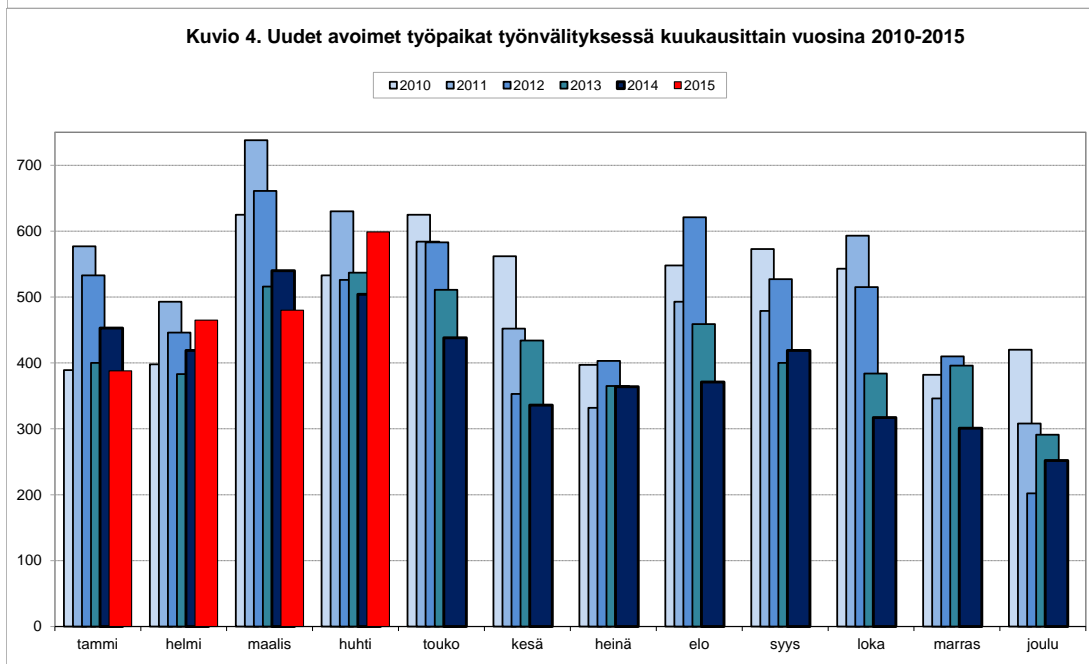
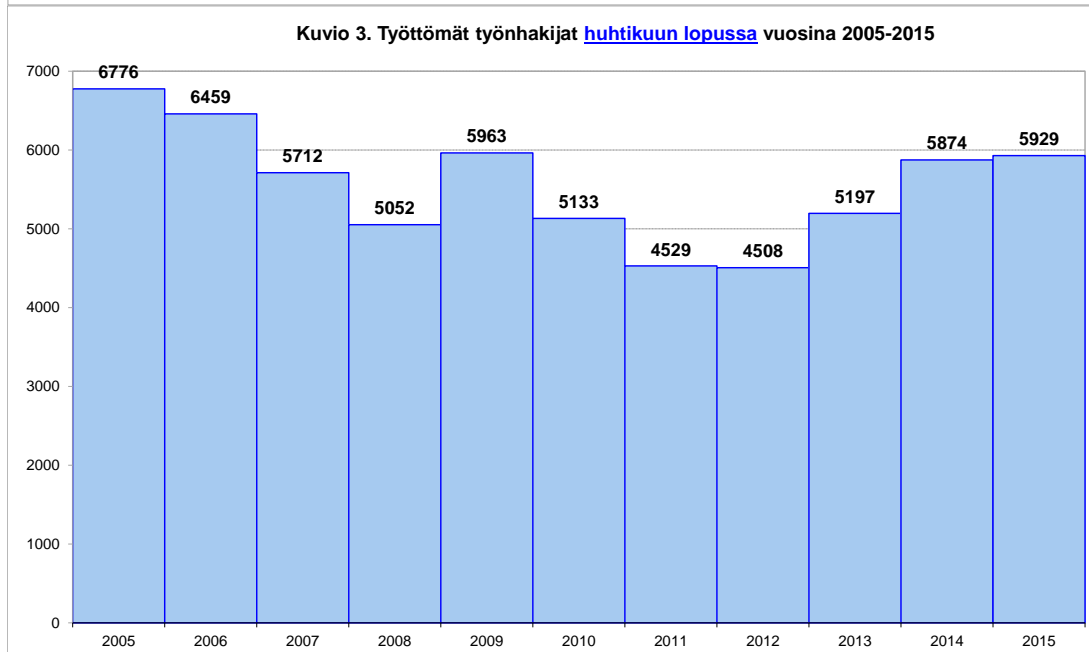
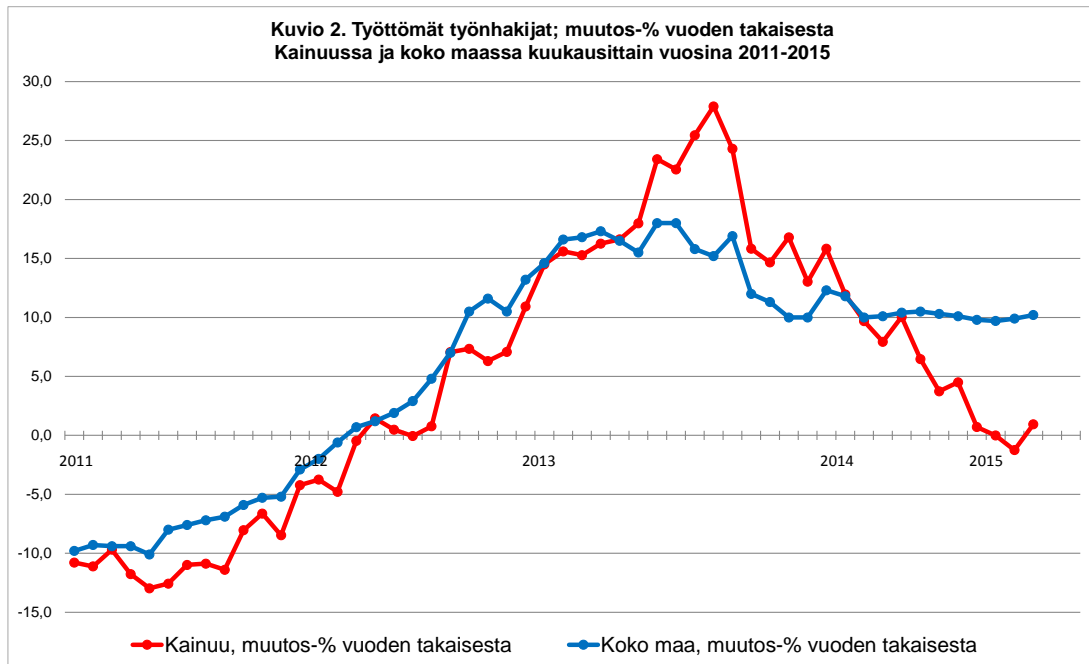


Taulukko 1. Työttömät työnhakijat ja työttömien työnhakijoiden osuus työvoimasta sekä muutokset kunnittain ja seutukunnittain 30.4.2015

	Työttömät työnhakijat						Työttömien työnhakijoiden osuus työvoimasta* (%)		
	huhti 2015	maalis 2015	muutos edellisestä kuukaudesta	huhti 2014	muutos vuoden takaisesta	muutos % vuoden takaisesta	huhti 2015	maalis 2015	huhti 2014
	Kajaani	2 732	2 773	-41	2 700	32	1,2	15,5	15,7
Paltamo	269	273	-4	302	-33	-10,9	18,4	18,6	20,1
Ristijärvi	87	88	-1	93	-6	-6,5	14,8	15,0	16,4
Sotkamo	669	663	6	695	-26	-3,7	13,8	13,6	14,3
Vaala	218	246	-28	228	-10	-4,4	17,5	19,7	18,0
Kajaanin sk.	3 975	4 043	-68	4 018	-43	-1,1	15,4	15,7	15,6
Hyrnsalmi	202	192	10	190	12	6,3	19,9	19,0	18,8
Kuhmo	792	820	-28	765	27	3,5	20,4	21,1	19,5
Puolanka	230	224	6	206	24	11,7	20,2	19,6	18,0
Suomussalmi	730	738	-8	695	35	5,0	20,3	20,5	19,0
Kehys-Kainuun sk.	1 954	1 974	-20	1 856	98	5,3	20,3	20,5	19,0
Kainuu	5 929	6 017	-88	5 874	55	0,9	16,7	17,0	16,5

Luvut tarkoittavat niitä työttömiä työnhakijoita, joiden työhakemus oli laskentapäivänä voimassa.

*Työttömien työnhakijoiden prosenttinen osuus työvoimasta, joka on Tilastokeskuksen uusimman työssäkäyntitilaston työvoima. Tilastokeskus laskee virallisen työttömyysasteen.



TAULUKKO 2 TYÖLLISYYSILANNE 2015 HUHTIKUUN LOPUSSA (I) JA
TE-TOIMISTON TOIMINTA HUHTIKUUN AIKANA (II)
ELY-KESKUS: 11 KAINUU

I TILANNE KUUKAUDEN LOPUSSA	huhti.15	huhti.14	MUUTOS	MUUTOS
			LKM.	%
A. TYÖNHAKIJAT				
1. Työttömät työnhakijat	5929	5874	55	0,9
joista kokoaikaisesti lomautetut	606	665	-59	-8,9
2. Lyhennetyllä työviikolla	237	209	28	13,4
3. Työssä olevat yhteensä	2862	2656	206	7,8
joista yleisillä työmarkkinoilla	2096	1867	229	12,3
joista työllistettynä	766	789	-23	-2,9
4. Työvoiman ulkopuolella	2103	2185	-82	-3,8
joista työllistymistä edist.palvelussa	423	406	17	4,2
joista koulutuksessa	972	923	49	5,3
5. Työttömyyseläkettä saavat	1	258	-257	-99,6
1-5 Kaikki työnhakijat yhteensä	11132	11182	-50	-0,4
B TYÖVOIMAN KYSYNTÄ				
1. Avoimet työpaikat yhteensä	572	453	119	26,3
joista yli kuukauden avoinna olleet	170	160	10	6,3
joista yli 2 kuukautta avoinna olleet	81	67	14	20,9
C PALVELUISSA				
1. Valtiolle työllistetyt	27	34	-7	-20,6
2. Kuntiin työllistetyt	235	195	40	20,5
3. Yksityiselle sektorille työllistetyt	616	738	-122	-16,5
1-3 Työllistetyt yhteensä	878	967	-89	-9,2
4. Työvoimakoulutuksessa	557	586	-29	-4,9
5. Valmennuksessa	19	43	-24	-55,8
6. Työ-/koulutuskokeilussa	232	233	-1	-0,4
7. Vuorotteluvapaasijaisena	97	100	-3	-3,0
8. Kuntouttavassa työtoiminnassa	202	151	51	33,8
9. Omaehtoisessa opiskelussa	545	473	72	15,2
1-9 Palveluissa yhteensä	2530	2553	-23	-0,9
D. TYÖTTÖMYYDEN RAKENNE				
1. Työttömät naiset	2106	1986	120	6,0
2. Työttömät miehet	3823	3888	-65	-1,7
3. Alle 25-vuotiaat työttömät	713	682	31	4,5
4. Yli 50-vuotiaat työttömät	2782	2711	71	2,6
5. Pitkäaikaistyöttömät	1499	1343	156	11,6
E. TOIMEENTULOTURVA				
1. Työttömiä työttömyyskassojen jäseniä	3538	3564	-26	-0,7
II. TOIMINTA KUUKAUDEN AIKANA				
1. Työttömät työnhakijat	6594	6574	20	0,3
2. Muut työnhakijat	4884	5000	-116	-2,3
1-2 Työnhakijat yhteensä	11478	11574	-96	-0,8
3. Kuukauden kaikki työpaikat	1023	938	85	9,1
Kuukauden uudet työpaikat	599	504	95	18,8
Täyttyneet työpaikat	83	115	-32	-27,8
joista toimiston hakijalla täytt.	51	83	-32	-38,6
4. Alkaneet työttömyysjaksot	927	825	102	12,4
5. Päättyneet työttömyysjaksot	882	840	42	5,0
6. Uudet työllistämiset	114	139	-25	-18,0
7. Aloittanut työvoimakoulutuksen	56	54	2	3,7

NÄKYMIÄ | 2015

KAINUUN TYÖLLISYYSKATSAUS

Kainuun elinkeino-, liikenne- ja ympäristökeskus

Strategiapäällikkö Juha Puranen

www.ely-keskus.fi