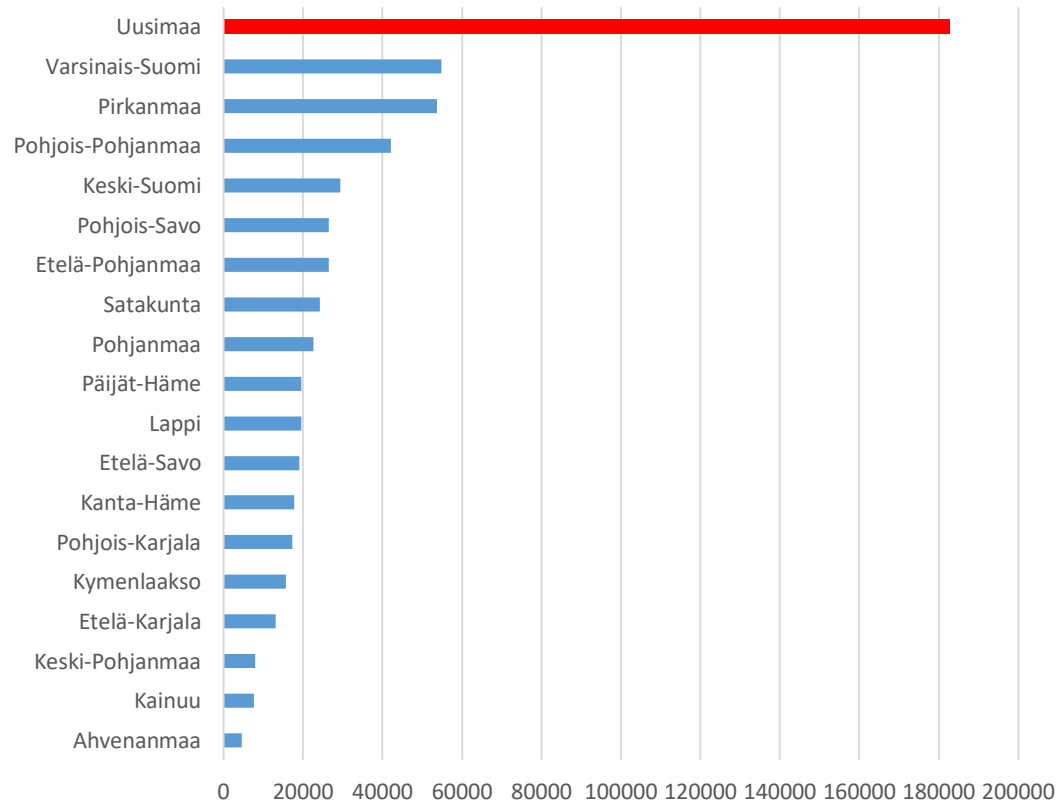


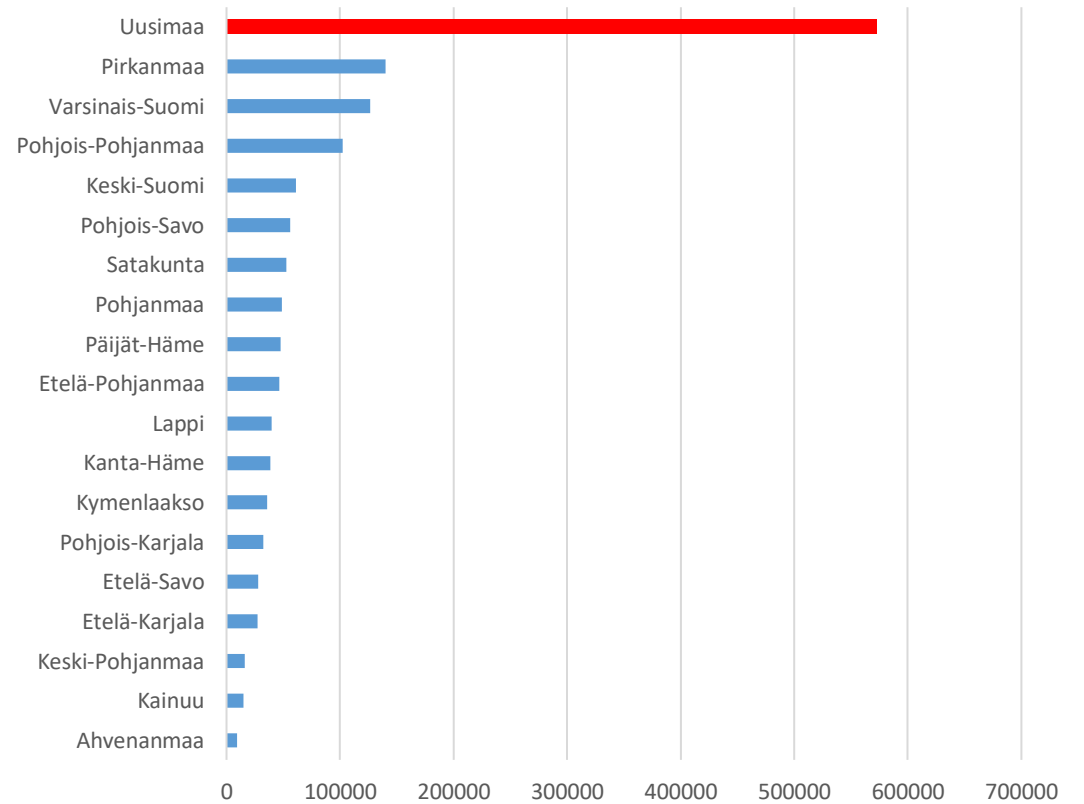
Tilastotietoa Uudenmaan yritysten toimialarakenteista

Maakunnallinen tarkastelu

Yritysten toimipaikkojen lkm (2022)



Henkilöstö, htv (2022)

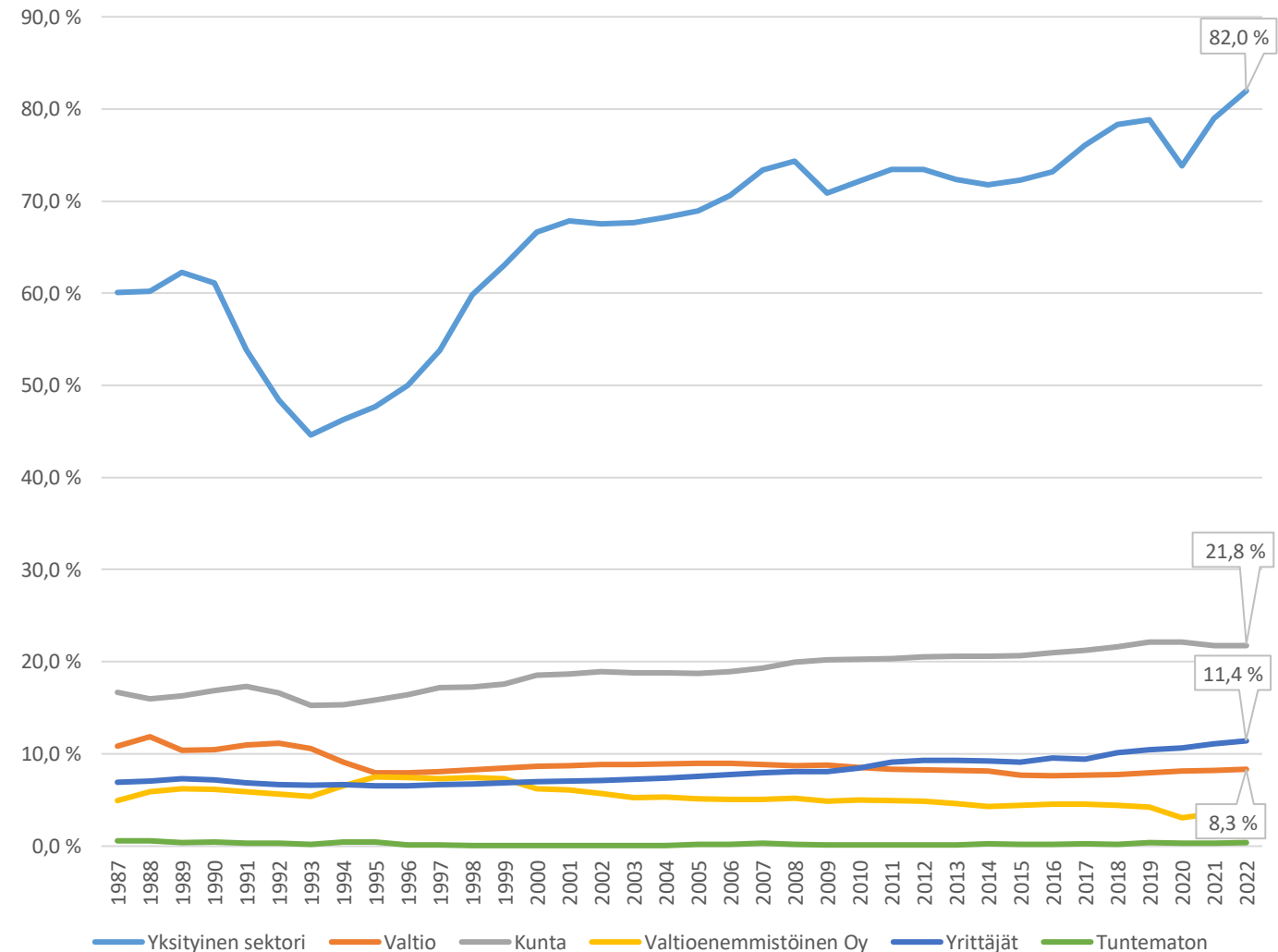


Lähde: Tilastokeskus

Työpaikat sektoreittain (pitkä aikasarja)

- "Alueella työssäkäyvät" tarkoittaa...
 - ...kaikkia tällä alueella (Uudellamaalla) työssäkäyviä henkilöitä riippumatta heidän asuinpaikastaan
 - Alueella työssäkäyvät muodostavat ns. työllisen päiväväestön, jonka määrää **voidaan pitää mittarina alueen työpaikkojen määrälle**
- Sektoritarkastelu eli millä ns. sektorilla (yksityinen, valtio, kunta, yrittäjä) alueella työssäkäyvä käy töissä
 - **Yksityisen puolen** osuus kasvanut vuodesta 1987 n.60% → 82%
 - Myös **kunnallinen puoli** kasvanut ja ohittanut **20%** rajapyykin (sos.palveluiden kasvu?)

Uusimaa (alueella työssäkäyvät) sektoreittain %-osuus



Alueella työssäkäyvät toimialoittain (2022)

- Suurin toimiala työssäkäyvien näkökulmasta on **terveys- ja sosiaalipalvelut** (punainen väritys)
 - Vuonna 2007 ei ollut vielä suurin (seuraavalla dialla lisää tietoa)
 - Syynä todennäköisesti vanhenevan väestön asettama kasvupaine
- Merkittävästi kasvanut toimiala on myös **informaation ja viestinnän toimiala** (keltainen väritys)
 - Toimialamurros: teollisuudesta palveluihin?
- Myös **rakentaminen** kasvattanut merkitystään (oranssi)



Keskeisimmät toimialat (alueella työssäkäyvät) 2007 vs. 2022: TOP-lista

2007

1. G Tukku- ja vähittäiskauppa; moottoriajoneuvojen ja moottoripyörien korjaus (45-47)

2. Q Terveys- ja sosiaalipalvelut (86-88)


3. C Teollisuus (10-33)

4. M Ammatillinen, tieteellinen ja tekninen toiminta (69-75)

5. N Hallinto- ja tukipalvelutoiminta (77-82)

6. H Kuljetus ja varastointi (49-53)

 = toimialan työpaikat kasvaneet

 = toimialan työpaikat laskeneet

Lähde: Tilastokeskus

2022



1. Q Terveys- ja sosiaalipalvelut (86-88)



2. G Tukku- ja vähittäiskauppa; moottoriajoneuvojen ja moottoripyörien korjaus (45-47)



3. M Ammatillinen, tieteellinen ja tekninen toiminta (69-75)



4. N Hallinto- ja tukipalvelutoiminta (77-82)



5. C Teollisuus (10-33)



6. J Informaatio ja viestintä

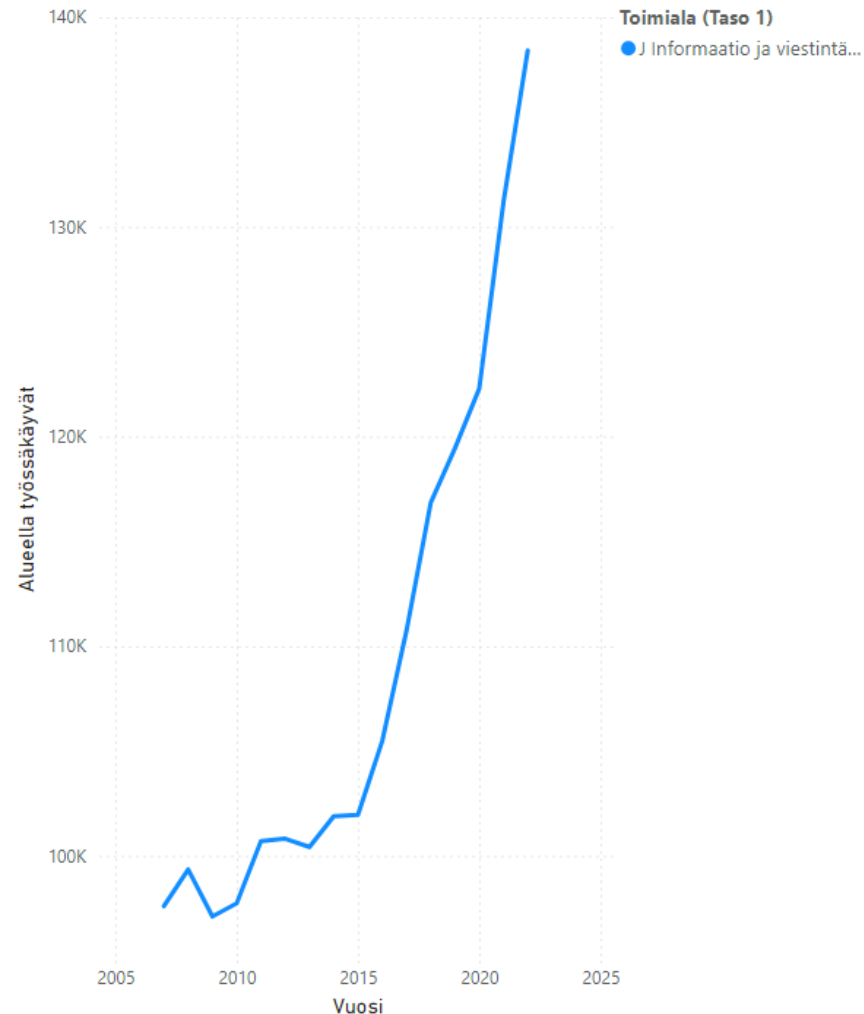


+ 7. Rakentaminen (tasolla 2 tarkasteltuna kasvua erikoistuneessa rakennustoiminnassa ja talonrakentamisessa)

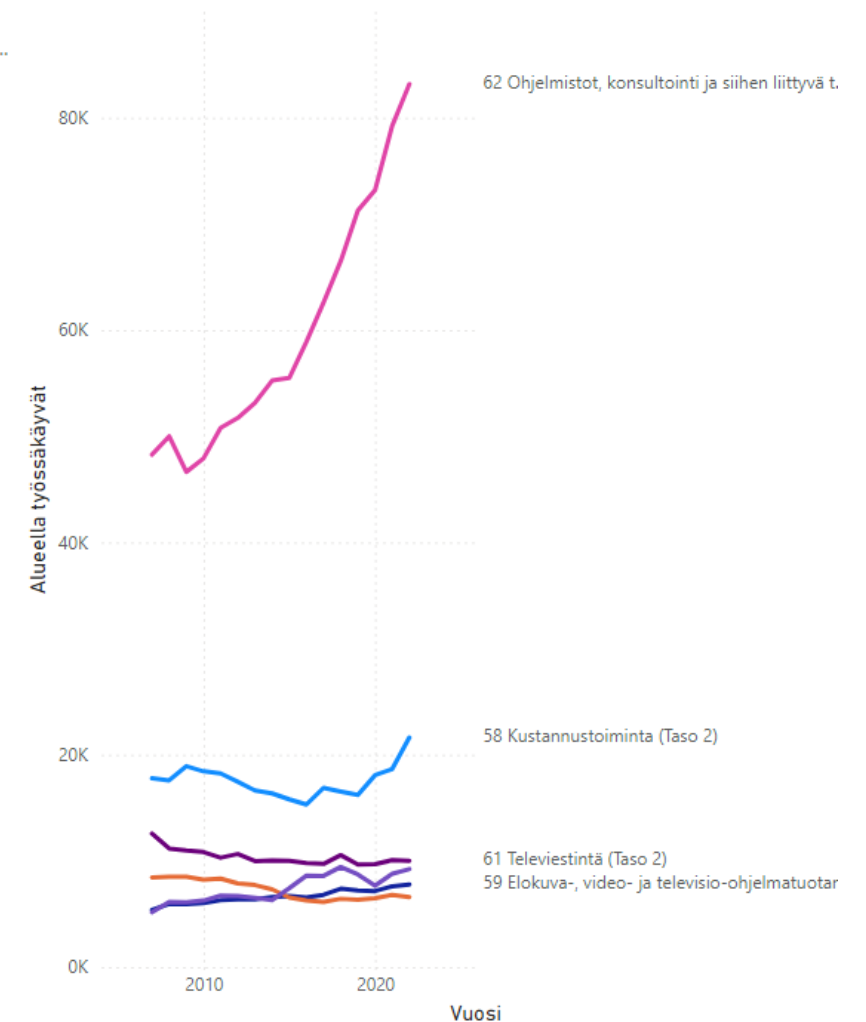
Informaatio ja viestintä

- Kasvua vuodesta 2007 vuoteen 2022 n. **42%**
- Tarkemmalla tasolla tarkasteltuna (oikeanpuoleinen kuva) kasvua tullut etenkin **ohjelmisto, konsultointi ym. alalta**
 - Kyseessä todennäköisesti palveluvaltaisuuden yleistymisen (it-konsultointipalvelut)
 - ”Nokia efekti”?

Toimialat (Taso 1)

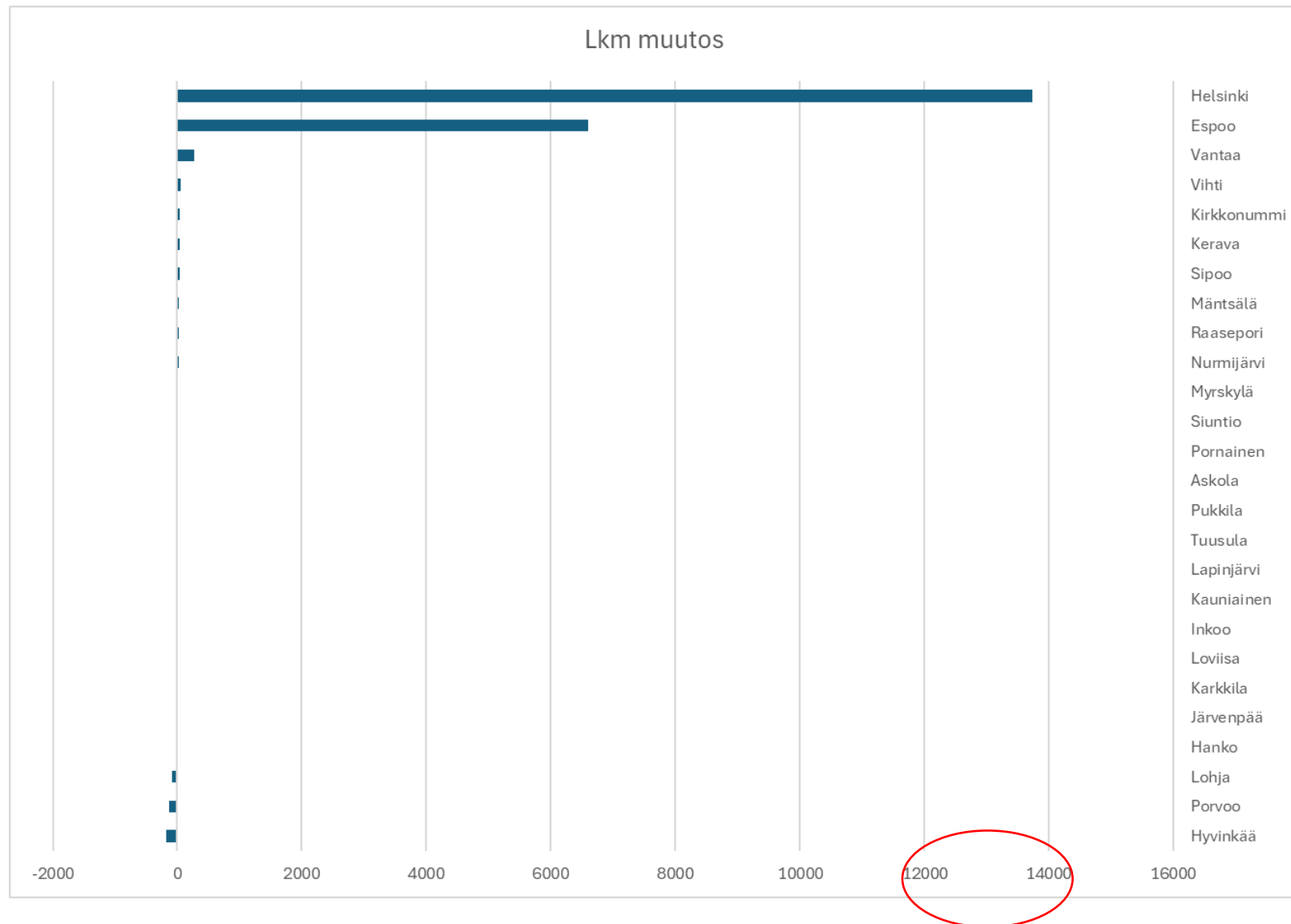


Toimialat (Taso 2)

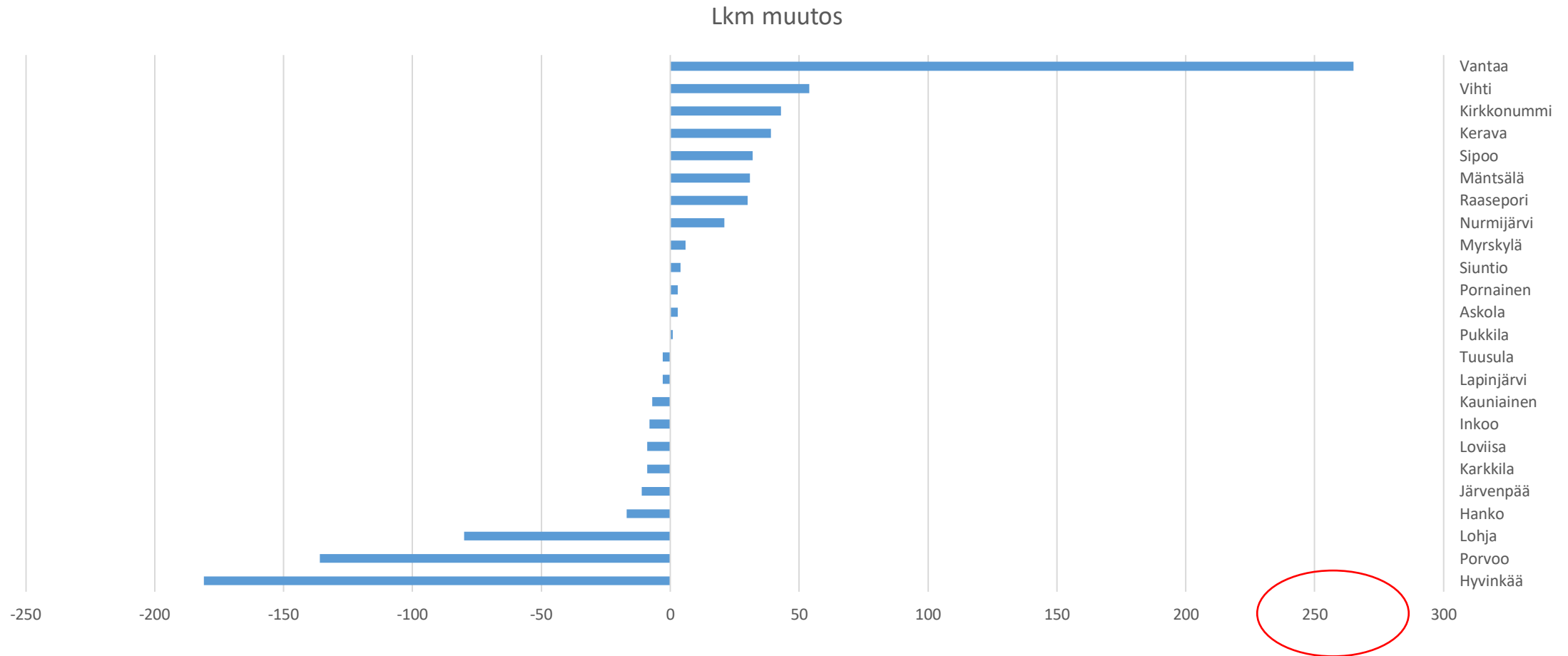


Informaatio ja viestintä (lkm muutos 2007-2022)

- Vahva keskittyminen etenkin Helsinkiin ja Espooseen
- Keskittymisestä huolimatta Uudellamaalla pendelöidään kuitenkin ahkerasti, joten työvoima (alueella työssäkäyvät) voi myös tulla Helsingin ja Espoon ulkopuolelta



Informaatio ja viestintä, lkm muutos 2007-2022 (pl. Helsinki ja Espoo)

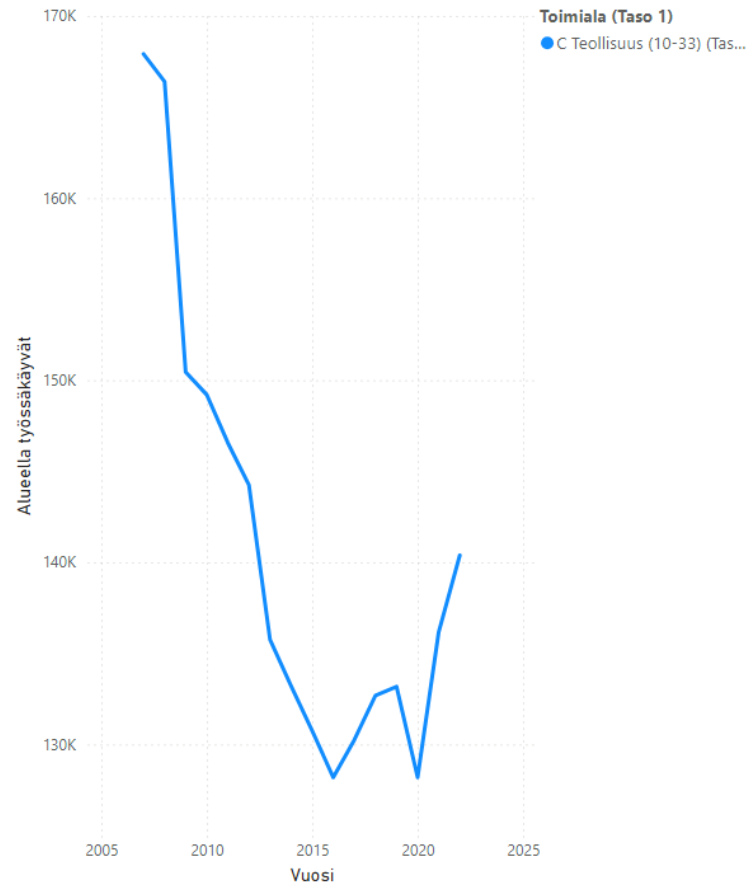


Lähde: Tilastokeskus

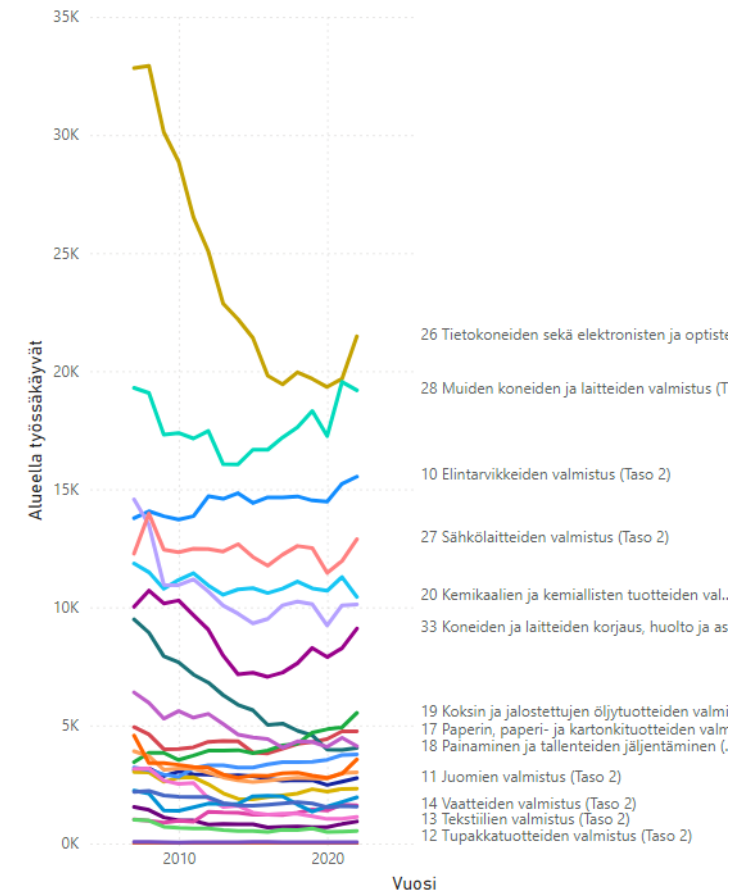
Teollisuus

- Laskua vuodesta 2007 vuoteen 2022 n.16%
- Toimialarakenteen murros:
 - teollisuudesta siirrytty palvelualavaltaisempaan rakenteeseen?
- Tasolla 2 huomio kiinnittyy kategoriaan 26:
Tietokoneiden sekä elektronisten ja optisten tuotteiden valmistus laskuun → Nokian romahdus?

Toimialat (Taso 1)

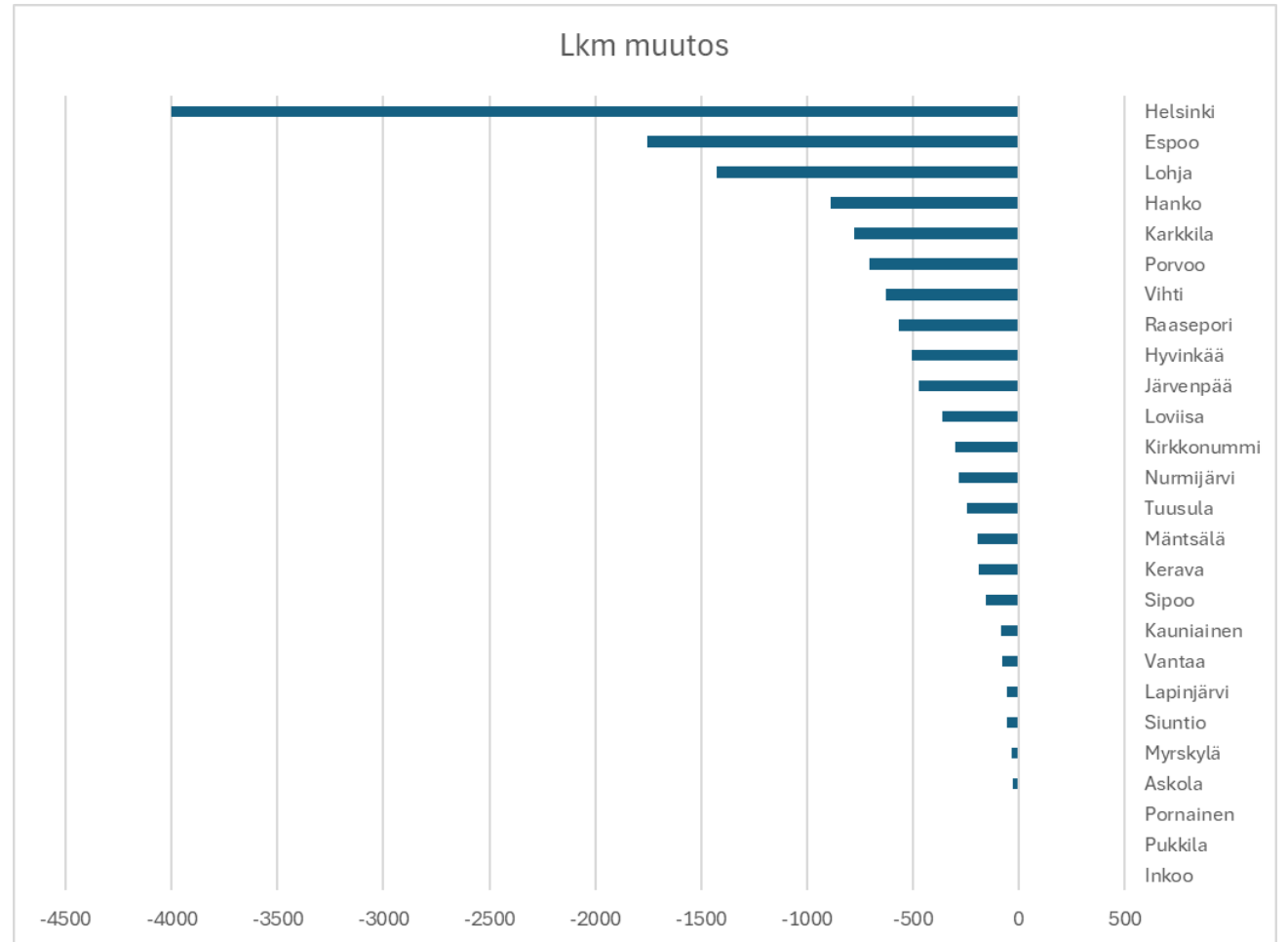


Toimialat (Taso 2)

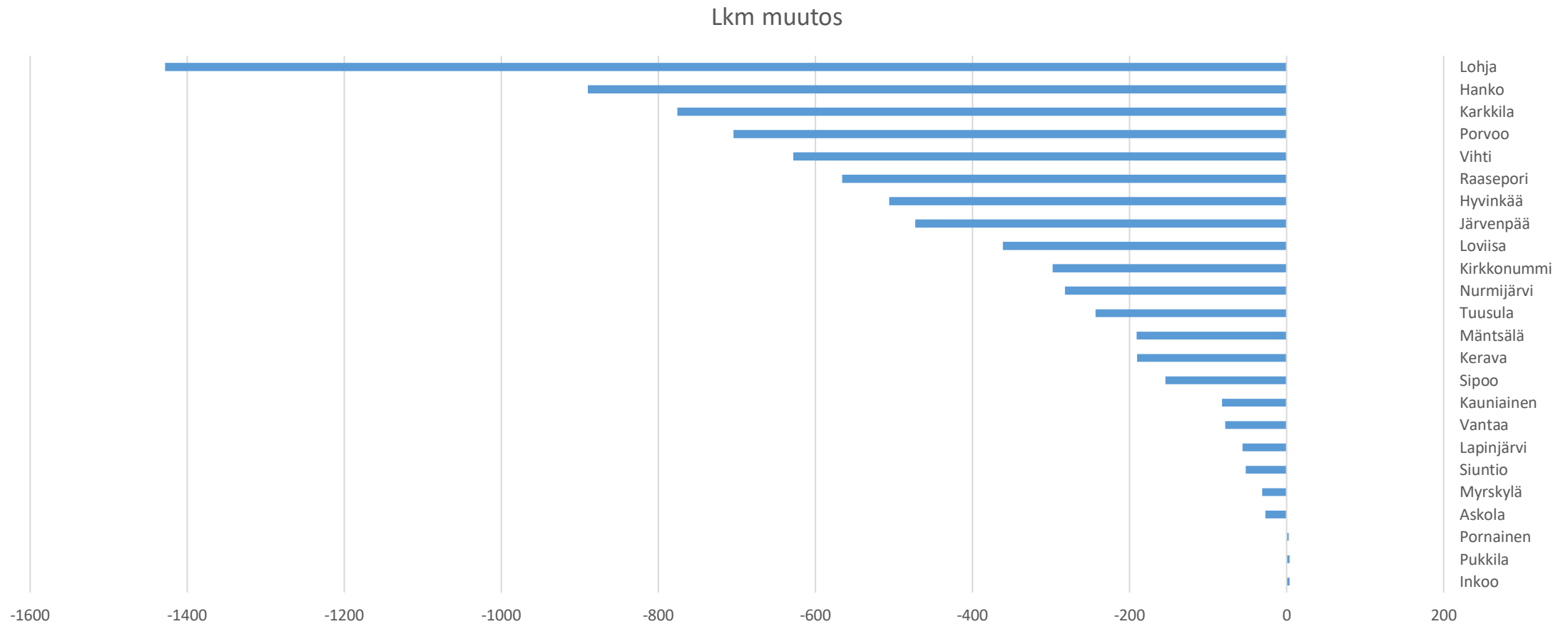


Teollisuus (lkm muutos 2007-2022)

- Muutokset yksinomaan negatiivisia (muutamien pienen kunnan positiivisia muutoksia lukuunottamatta)
- Myös laajempi alueellinen jakauma (vrt. Informaatio ja viestintä)



Teollisuus, lkm muutos 2007-2022 (pl. Helsinki ja Espoo)



Lähde: Tilastokeskus

Johtopäätöksiä

- Uudenmaan toimialarakenteessa on 2000-luvulla tapahtunut muutos, jossa työpaikat ovat vähentyneet teollisuuden saralla, mutta kasvaneet informaation ja viestinnän toimialalla
 - Nokia efekti?
- Myös rakentamisen toimialassa on nähty kasvua vuodesta 2007 vuoteen 2022
- Tilastoissa hyvä huomioda se, että alueella työssäkäyvät kuvaa kaikkia Uudellamaalla työssäkäyviä henkilöitä riippumatta heidän asuinpaikastaan