



Elinkeino-, liikenne- ja
ympäristökeskus



TE-palvelut
tjänster | services

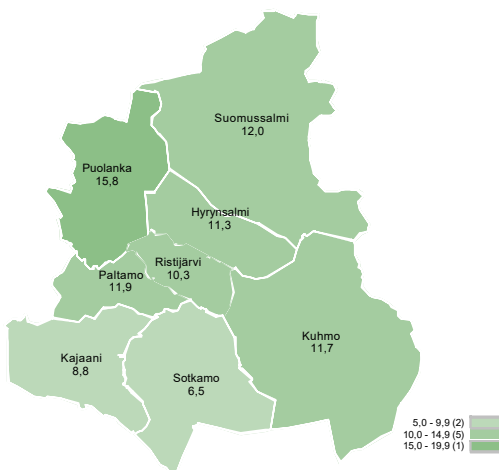
KAINUU

Työllisyyskatsaus

Marraskuu 2021

Kainuun työttömien määrä koronakriisiä edeltävää tasoa matalammalla

Työttömien työnhakijoiden osuus työvoimasta kunnittain



Kainuussa oli marraskuun lopussa 2 944 työtöntä työnhakijaa, mikä on 392 henkeä vähemmän (-12 %) kuin vuotta aiemmin. Poikkeustilannetta edeltävään vuoden 2019 marraskuun loppuun verrattuna työttömiä oli 100 henkeä vähemmän (-3 %). Prosentuaalisesti tarkasteltuna pienentyminen kahden vuoden takaisesta oli viidenneksi suurinta koko maassa ja useimmilla muilla ELY-keskusalueilla työttömyys kasvoi. Koko maassa työttömyys pieneni vuoden takaisesta 20 % ja kasvoi kahden vuoden takaisesta 11 %.

Työttömien työnhakijoiden osuus työvoimasta, eli työttömyysaste, oli Kainuussa kuun lopussa 9,5 %, mikä oli 1,1 prosenttiyksikköä vähemmän kuin vuotta aiemmin ja saman verran kuin kaksi vuotta sitten. Kainuun työttömyysaste oli ELY-keskusalueista seitsemänneksi matalin, koko maassa se oli 9,6 %.

Työvoiman kysyntä on ollut tänä vuonna vilkasta ja jälleen marraskuun aikana TE-palveluihin ilmoitettiin uusia avoimia työpaikkoja 950 eli 47 % enemmän (+304) kuin vuosi sitten. Monilla aloilla on ollut pitkään työvoimapulaa ja useisiin tehtäviin on vähemmän työttömiä työnhakijoita kuin avoimia paikkoja. Vaikeinta oli löytää terveydenhuollon erityisasiantuntijoita – eli esimerkiksi lääkäreitä, hammaslääkäreitä ja eläinlääkäreitä –, terveydenhuollon asiantuntijoita – eli esimerkiksi sairaanhoitajia –, asiakaspalvelutyöntekijöitä sekä hoivapalvelun ja terveydenhuollon työntekijöitä.

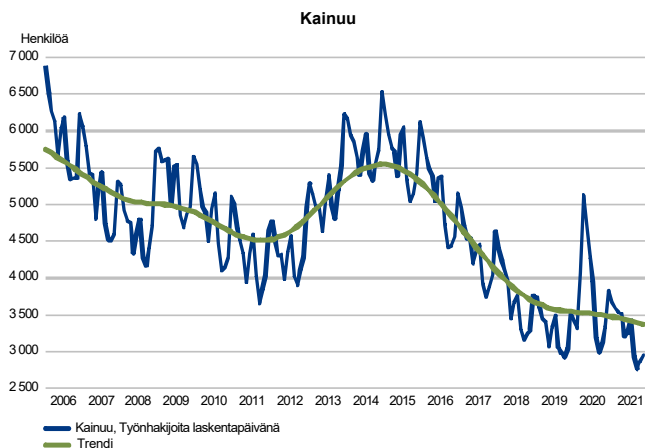
Tiedot perustuvat työ- ja elinkeinoministeriön työnvälitystilastoihin.

Trendit:

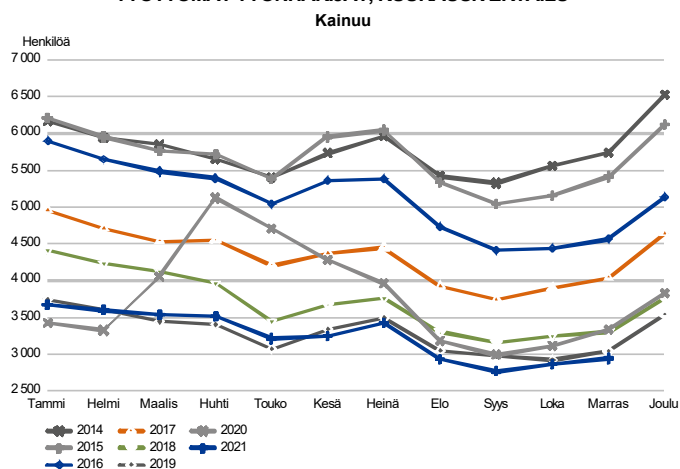
- Työttömyys pieneni 12 % vuoden takaisesta ja 3 % kahden vuoden takaisesta
- Työttömyysaste oli 9,5 %, mikä on 1,1 prosenttiyksikköä vähemmän kuin vuosi sitten ja saman verran kuin kaksi vuotta sitten
- TE-toimistoon ilmoitettiin uusia avoimia työpaikkoja 47 % enemmän kuin vuotta aiemmin
- Monilla aloilla on ollut pitkään työvoimapulaa ja useisiin tehtäviin on vähemmän työttömiä työnhakijoita kuin avoimia paikkoja

Työttömät työnhakijat

TYÖTTÖMÄT TYÖNHAKIJAT KUUKAUSITTAIN JA TRENDI



TYÖTTÖMÄT TYÖNHAKIJAT, KUUKAUSIVERTAILU



Kainuun työttömyysaste 9,5 %

Kainuussa oli marraskuun lopussa 2 944 työtöntä työnhakijaa, mikä oli 71 työtöntä enemmän (+2 %) kuin edelliskuun lopussa. Kehitys liittyy tavanomaiseen kausivaihteluun. Vuosi sitten maaliskuussa työttömyys lisääntyi nopeasti koronaviruksen leviämisen jälkeen ja kasvu oli marraskuussa muualla maassa edelleen Kainuuta suurempaa. Työttömyys pieneni tämän vuoksi Kainuussa vuoden takaiseen verrattuna vähiten koko maassa, 12 % (-392). Eniten työttömyys pieneni Ahvenanmaalla, 45 % ja koko maassa 20 %. Vuoden 2019 marraskuun lopun normaalitilanteeseen verrattuna työttömiä oli Kainuussa 3 % vähemmän (-100). Pienennys oli viidenneksi suurinta koko maassa ja useimmilla muilla ELY-keskusalueilla työttömyys kasvoi kahden vuoden takaisesta; koko maassa työttömyys nousi 11 %.

Marraskuun lopun työttömistä työnhakijoista 244 oli kokoaikaisesti lomautettuja, mikä on 163 henkeä vähemmän (-40 %) kuin vuosi sitten. Työttömienkin (pl. lomautetut) määrä vähentyi vuoden takaisesta 229 hengellä (-8 %) 2 700:aan.

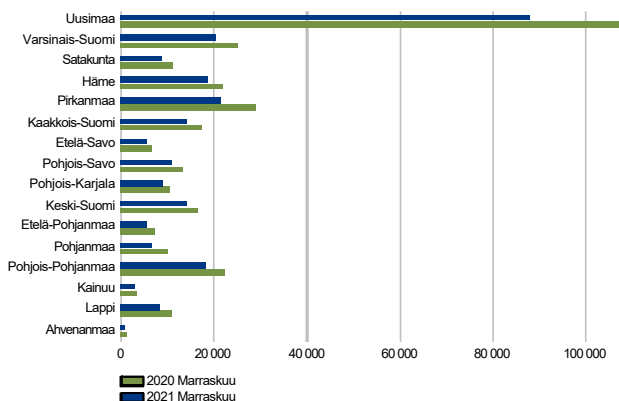
Työttömien työnhakijoiden osuus työvoimasta, eli työttömyysaste, oli Kainuussa kuun lopussa 9,5 %, saman verran kuin kaksi vuotta sitten. Edellisvuodesta vähennystä tuli 1,1 prosenttiyksikköä. Kainuun työttömyysaste oli ELY-keskusalueista seitsemänneksi matalin. Koko maassa työttömyysaste oli 9,6 %, mikä oli 2,4 prosenttiyksikköä vähemmän kuin vuosi sitten ja 0,9 prosenttiyksikköä enemmän kuin kaksi vuotta sitten.

Pitkäaikaistyöttömyys on pitkän pienentymisen jälkeen lisääntynyt korona-aikana, mutta tilanne on alkanut jälleen parantua huhtikuusta lähtien. Marraskuun lopussa pitkäaikaistyöttömiä, eli yli vuoden työttömänä olleita, oli jo 5 % vähemmän kuin vuotta aiemmin (-38), yhteensä 726. Kahden vuoden takaisesta koronakriisistä edeltävästä ajasta pitkäaikaistyöttömyys kasvoi vielä 19 % (+118).

Joulukuussa työttömyys yleensä nousee selvästi edellisvuodesta ja kasvua tulee tänäkin vuonna.

Työttömät työnhakijat seutukunnittain

TYÖTTÖMÄT TYÖNHAKIJAT
ELY-keskuksittain



Työttömyys pieniä sekä Kehys-Kainuussa että Kajaanin seutukunnassa

Työttömien työnhakijoiden kokonaismäärä laski koko maassa 20 % edellisvuoteen verrattuna. Työttömien määrä väheni kaikilla ELY-keskusalueilla, eniten Ahvenanmaalla (-45 %) ja vähiten Kainuussa (-12 %).

Kainuun seutukunnissa työttömyys pieniä Kehys-Kainuussa 13 % (-148) ja Kajaanin seutukunnassa 11 % (-244). Kehys-Kainuussa työttömiä oli kuukauden lopussa 968, eli 33 % Kainuun työttömistä ja Kajaanin seutukunnassa 1 976, eli 67 % työttömistä. Työttömien työnhakijoiden osuus työvoimasta oli Kehys-Kainuussa 12,2 % ja Kajaanin seutukunnassa 8,6 %.

TE-palveluissa oli kuukauden lopussa avoinna 1 089 työpaikkaa, 23 % enemmän (+205) kuin viime vuonna samaan aikaan. Kehys-Kainuussa oli avoimia työpaikkoja 5 % enemmän (+8) kuin vuosi sitten, yhteensä 157. Kajaanin seutukunnan alueella avoimia työpaikkoja oli 932 eli 27 % enemmän (+197) kuin vuotta aiemmin. Avoimista työpaikoista 86 % sijoittui Kajaanin seutukunnan alueelle.

Työttömät työnhakijat ja avoimet työpaikat TE-toimistossa seutukunnittain

Seutukunta	Työttömät työnhakijat			Muutos		Työttömistä		Työttömien		Muutos		
	Marras 2021	Loka 2021	Marras 2020	Marras 2021	Marras 2020	työn- hakijoista lomautetut	työn- hakijoiden osuus työvoimasta	Marras 2021	Loka 2021	Marras 2020	Marras 2021	Marras 2020
Kehys-Kainuu	968	903	1 116	-148	-13	80	12,2	157	175	149	8	5
Kajaani	1 976	1 970	2 220	-244	-11	164	8,6	932	917	735	197	27
Kainuu	2 944	2 873	3 336	-392	-12	244	9,5	1 089	1 092	884	205	23

Työttömät työnhakijat kunnittain

Työttömyys pieneni vuoden takaisesta kaikissa Kainuun kunnissa. Eniten työttömyys väheni Hyrynsalmella (-18 %), Suomussalmella (-16 %) ja Sotkamossa (-14 %). Lukumääräisesti tarkasteltuna työttömyys laski eniten Kajaanissa (-174).

Alhaisin työttömien työnhakijoiden osuus työvoimasta oli Sotkamon 6,5 % ja Kajaanin 8,8 %. Korkein osuus oli Puolangan 15,8 % ja Suomussalmen 12,0 %. Kajaanissa asui kuun lopussa 50 % (1 471) Kainuun työttömistä työnhakijoista.

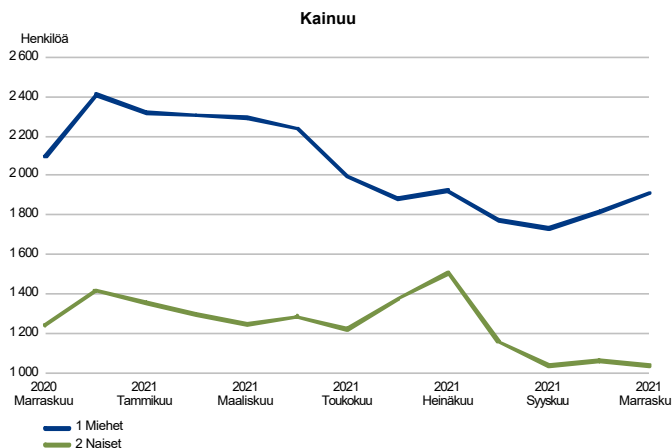
Kuun lopussa avoinna olleista työpaikoista 72 % (779) oli Kajaanissa. Avoimien paikkojen määrän kasvu oli suurinta Hyrynsalmella, jossa paikkoja oli 92 % vuodentakaista enemmän (+11). Lukumääräisesti muutokset olivat useimmissa kunnissa melko pieniä.

Työttömät työnhakijat ja avoimet työpaikat TE-toimistossa kunnittain

Kunta	Työttömät työnhakijat			Muutos		Työttömistä työnhakijoista lomautetut		Työttömien työnhakijoiden osuus työvoimasta		Avoimet työpaikat			Muutos	
	Marras 2021	Loka 2021	Marras 2020	Marras 2021	Marras 2020	työn-	työn-	Marras 2021	Loka 2021	Marras 2020	Marras 2021	Marras 2020	Marras 2021	Marras 2020
						%	%							
Hyrynsalmi	93	81	113	-20	-18	...	11,3	23	27	12	11	92		
Kajaani	1 471	1 473	1 645	-174	-11	128	8,8	779	749	570	209	37		
Kuhmo	374	354	423	-49	-12	40	11,7	72	66	86	-14	-16		
Paltamo	151	150	170	-19	-11	7	11,9	21	21	24	-3	-12		
Puolanka	144	133	153	-9	-6	14	15,8	19		
Ristijärvi	52	46	53	-1	-2	...	10,3	5		
Sotkamo	302	301	352	-50	-14	24	6,5	129	146	136	-7	-5		
Suomussalmi	357	335	427	-70	-16	24	12,0	44	66	32	12	38		
Kainuu	2 944	2 873	3 336	-392	-12	244	9,5	1 089	1 092	884	205	23		

Työttömät työnhakijat sukupuolen ja ikäryhmän mukaan

TYÖTTÖMÄT TYÖNHAKIJAT SUKUPUOLEN MUKAAN

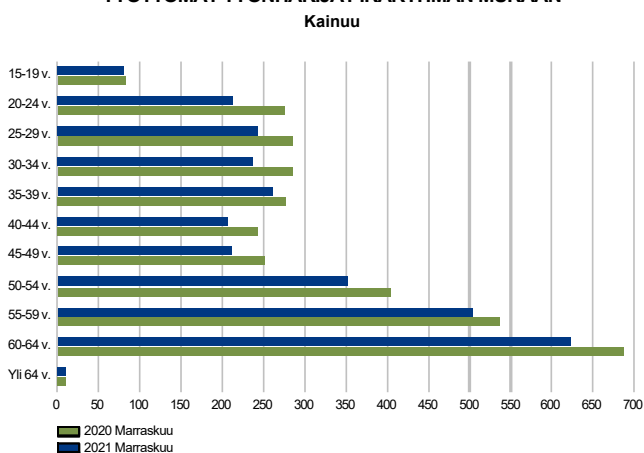


Naisten työttömyys laski miehiä nopeammin

Työttömyys väheni viime vuodesta naisilla 17 % ja miehillä 9 %. Lukumääräisesti naisten työttömyys laski viime vuodesta 207:llä ja miesten 185:llä.

Miehiä oli kuukauden lopussa 65 % työttömistä, yhteensä 1 912. Naisia oli työttömänä 1 032.

TYÖTTÖMÄT TYÖNHAKIJAT IKÄRYHMÄN MUKAAN



Nuorten työttömyys väheni eniten

Työttömyys väheni eniten alle 25-vuotiailla nuorilla, 18 % (-64). Pienennystä tuli vanhemmissakin ikäryhmissä, 25-49-vuotiailla 13 % (-179) ja yli 50-vuotiailla 9 % (-149).

Nuoria oli kuukauden lopussa 10 % työttömistä työnhakijoista. Nuorten työttömyysaste oli Kainuussa 11,0 % ja vaihteli kunnittain Ristijärven 8,0 %:n ja Hyrynsalmen 20,8 %:n välillä.

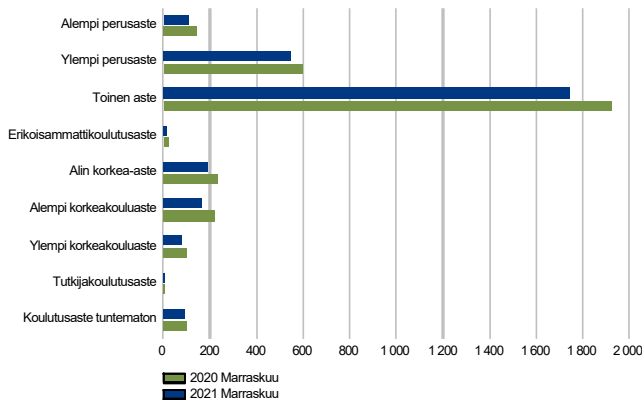
Nuorisotyöttömyys keskittyy Kajaaniin, jonka alle 25-vuotiaiden työttömien osuus Kainuun nuorista työttömistä oli 64 %. Kajaanissa nuorten työttömyysaste oli 10,6 %. Nuorista työttömistä sotkamolaisia oli 12 %, kuhmolaisia 8 % ja suomussalmelaisia 6 %. Muiden kuntien osuus nuorista työttömistä oli yhteensä 10 %.

Työttömistä työnhakijoista 51 % oli yli 50-vuotiaita. Kunnissa suurin yli 50-vuotiaiden osuus oli Suomussalmella, 66 %, Ristijärvellä, 64 %, ja Hyrynsalmella, 63 %. Pienin yli 50-vuotiaiden osuus oli Kajaanissa, 41 %.

Työttömät työnhakijat koulutusasteen ja ammattiryhmän mukaan

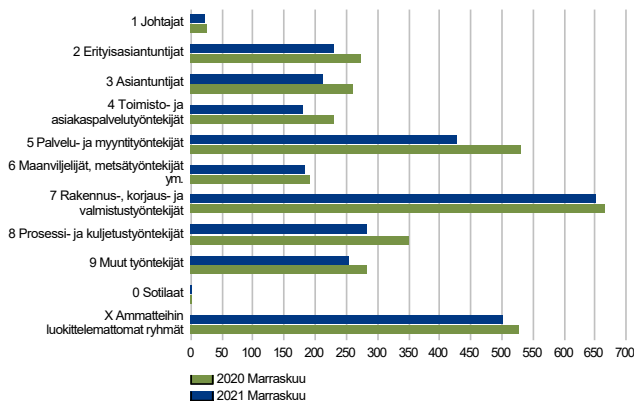
TYÖTTÖMÄT TYÖNHAKIJAT KOULUTUSASTEITTAIN

Kainuu



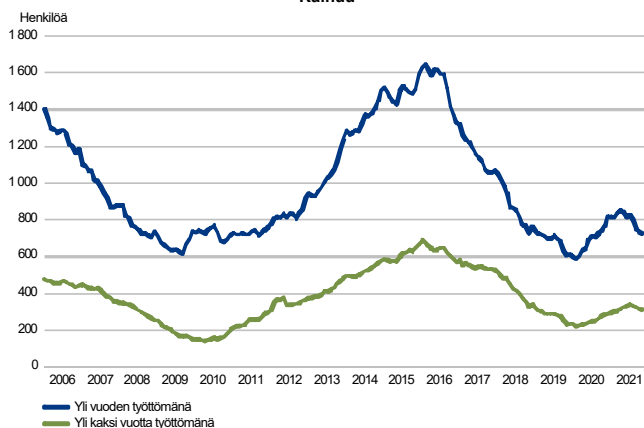
TYÖTTÖMÄT TYÖNHAKIJAT AMMATTIRYHMITTÄIN

Kainuu



PITKÄAIKAISTYÖTTÖMÄT KUUKAUDEN LOPUSSA

Kainuu



Työttömyys pieneni lähes kaikilla koulutusasteilla

Työttömyys väheni lähes kaikilla koulutusasteilla; eniten alemmalla perusasteella (-27 %) ja alemmalla korkeakouluasteella (-25 %). Työttömyys kasvoi ainoastaan tutkijakoulutusasteella (+20 %) mutta tutkijakoulutusasteen suorittaneita työttömiä on vähän, joten lukumääräinen muutoskin oli hyvin pientä.

Laajemmalla ryhmittelyllä tarkasteltuna työttömyys laski perusasteella 12 %, toisella asteella 9 % ja korkea-asteella 22 %. Maakunnan työttömyys painottuu toisen asteen suorittaneisiin sillä 60 %:lla työttömistä oli toisen asteen koulutus. Perusasteen koulutus oli 22 %:lla ja korkea-asteen koulutus 15 %:lla. Koulutusaste oli tuntematon 3 %:lla.

Työttömyys väheni kaikissa ammattiryhmissä

Kaikkien ammattiryhmien työttömyys supistui. Suurinta lasku oli toimisto- ja asiakaspalvelutyöntekijöillä (-22 %) sekä palvelu- ja myyntityöntekijöillä (-20 %). Lukumääräisesti työttömyys väheni eniten palvelu- ja myyntityöntekijöillä (-104).

Eniten työttömänä ammattiryhmistä oli rakennus-, korjaus- ja valmistustyöntekijöitä, 650, ammatteihin luokittelemattomia, 501, sekä palvelu- ja myyntityöntekijöitä, 426.

Pitkäaikaistyöttömyys pienentyi vuoden takaisesta

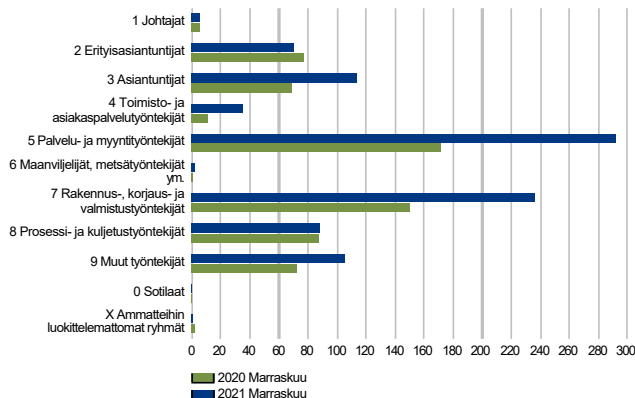
Pitkäaikaistyöttömyys on pitkän pienentymisen jälkeen lisääntynyt korona-aikana, mutta tilanne on alkanut jälleen parantua huhtikuusta lähtien. Marraskuun lopussa pitkäaikaistyöttömiä, eli yli vuoden työttömänä olleita, oli jo 5 % vähemmän kuin vuotta aiemmin (-38). Kahden vuoden takaisesta koronakriisiä edeltävästä ajasta pitkäaikaistyöttömyys kasvoi vielä 19 % (+118). Yli kaksi vuotta työttömänä olleiden määrä lisääntyi edellisvuodesta 8 % (+24) ja kahden vuoden takaisesta 34 % (+79). Pitkäaikaistyöttömiä oli kuukauden lopussa 726, joista yli kaksi vuotta työttömänä olleita oli 311.

Miehiä pitkäaikaistyöttömistä oli 62 %. Pitkäaikaistyöttömistä yli 50-vuotiaita oli 72 %, 30-49-vuotiaita 23 % ja alle 30-vuotiaita 5 %. Yli 60-vuotiaita oli 44 %.

Työttömistä työnhakijoista rakennetyöttömiä oli 1 642 henkilöä eli 56 %. Rakennetyöttömyys pieneni 8 % (-148) edellisvuodesta.

Avoimet työpaikat

UUDET AVOIMET TYÖPAIKAT
Kainuu



Uusia avoimia työpaikkoja jälleen merkittävästi vuoden takaista enemmän

Työvoiman kysyntä on ollut Kainuussa tänä vuonna ennätysellistä ja jälleen marraskuussa uusia työtehtäviä tuli kuukauden aikana avoimeksi 47 % enemmän (+304) kuin vuotta aikaisemmin, yhteensä 950. Lähes kaikkien ammattiryhmien paikat lisääntyivät ja kasvu oli kappalemääräisesti suurinta palvelu- ja myyntityöntekijöiden paikoissa (+120). Uusia avoimia työpaikkoja ilmoitettiin eniten palvelu- ja myyntityöntekijöille (292) sekä rakennus-, korjaus- ja valmistustyöntekijöille (237).

Kuukauden lopussa TE-palveluissa oli avoinna työpaikkoja 23 % enemmän (+205) kuin vuosi sitten, yhteensä 1 089. Kuukauden aikana oli avoinna yhteensä 1 950 eri työpaikkaa, 37 % vuotta aiempaa enemmän (+528).

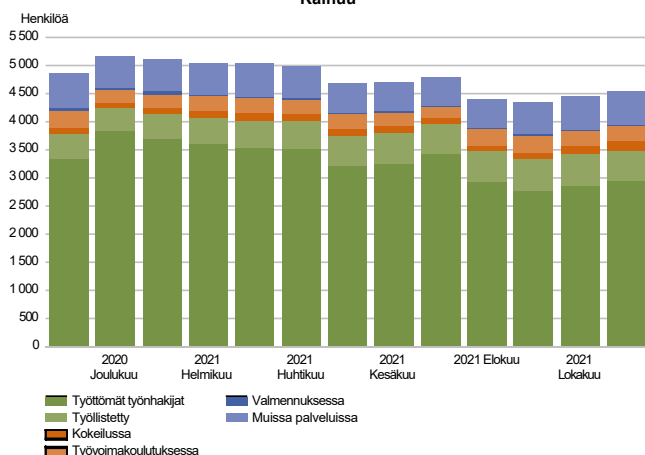
Moniin tehtäviin oli kuun lopussa vähemmän työttömiä työnhakijoita kuin avoimia paikkoja. Vaikeinta oli löytää terveydenhuollon erityisasiantuntijoita – eli esimerkiksi lääkäreitä, hammaslääkäreitä ja eläinlääkäreitä –, terveydenhuollon asiantuntijoita – eli esimerkiksi sairaanhoitajia –, asiakaspalvelutyöntekijöitä, hoivapalvelun ja terveydenhuollon työntekijöitä, avustavia keittiö- ja ruokatyöntekijöitä sekä laskennan ja varastoinnin toimistotyöntekijöitä.

Kuukauden uusien työpaikkojen kohdalla on kyse koko kuukauden aikana avoimiksi tulleista, uusista työpaikoista (950) ja kuukauden lopun tilanne (1 089) kuvaa yhden päivän poikkileikkaustietoa.

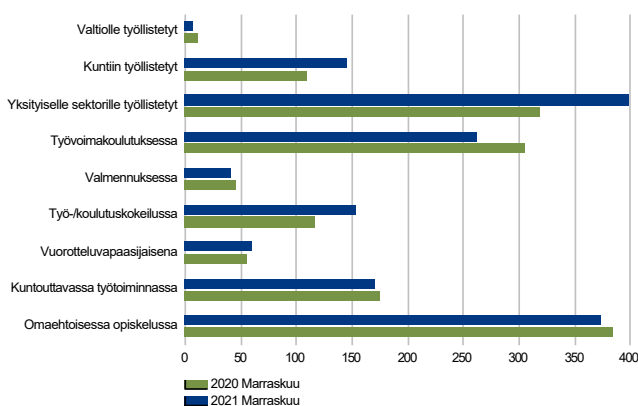
Kainuun avoimien työpaikkojen keskimääräinen avoinna olon kesto kuun lopussa oli 275 päivää, mikä oli 51 päivää enemmän kuin vuosi sitten ja eniten ELY-alueista. Koko maassa paikat olivat auki keskimäärin 129 päivää, mikä oli 8 päivää vuodentakaista vähemmän.

Palvelut

LAAJA TYÖTTÖMYYS Kainuu



PALVELUISSA Kainuu



Laaja työttömyys väheni

Kainuussa oli kuun lopussa työttömiä työnhakijoita ja erilaisissa työvoimapalveluissa olevia asiakkaita yhteensä 4 555 (ns. laaja työttömyys). Työttömiä heistä oli 2 944 ja työvoimapalveluissa 1 611.

Laaja työttömyys supistui 298 hengellä (-6 %) vuoden takaisesta. Työttömiä oli 392 edellisvuotta vähemmän (-12 %) ja työvoimapalveluissa 94 asiakasta enemmän (+6 %).

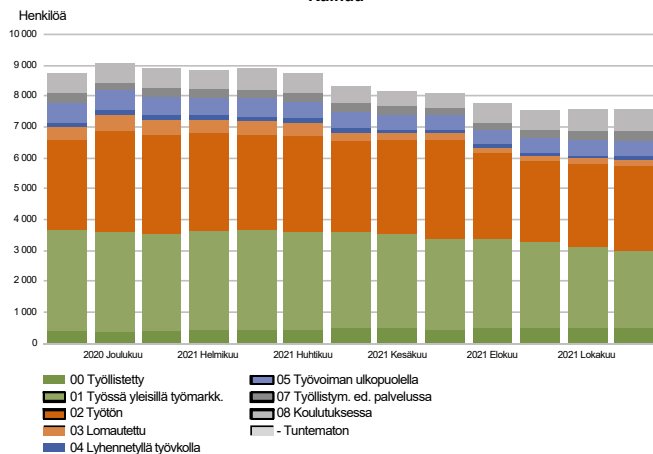
Palveluihin osallistuminen suhteessa työttömien määrään on noussut selvästi vuoden takaiseen verrattuna. Aktivointiaste oli 35,4 %, kun se oli vuotta aikaisemmin 31,3 %. Aktivointiasteella tarkoitetaan aktiivisten työvoimapolitiittisten palveluiden piirissä olevien prosenttiosuutta työttömien työnhakijoiden ja palveluiden piirissä olevien summasta.

Palveluissa olevien määrä nousi

Asiakkaista oli siis kuukauden lopussa erilaisissa palveluissa yhteensä 1 611 henkilöä, 6 % vuoden takaista enemmän. Suurinta kasvu oli työ- ja koulutuskokeilussa, 33 % (+38) sekä palkkatuella kunta- ja yksityissektorille sekä valtiolle työllistetyissä, 26 % (+113). Pienennystä tuli eniten työvoimakoulutuksessa, 14 % (-43), ja valmennuksessa, 9 % (-4).

Palkkatuella kunta- ja yksityissektorilla sekä valtiolle työllistettyinä oli 551 asiakasta, omaehtoisessa opiskelussa 373 asiakasta ja työvoimakoulutuksessa 262 asiakasta.

Kaikki työnhakijat

TYÖNHAKIJAT RYHMITÄIN
Kainuu

Työnhakijoiden kokonaismäärä putosi huomattavasti

Kainuussa oli kuukauden lopussa yhteensä 7 555 työnhakijaa, 14 % vuotta aiempaa vähemmän (-1 207). Asiakkaista 3 026 eli 40 % oli työssä joko avoimilla työmarkkinoilla tai työllistettynä palkkatuella. Avoimilla työmarkkinoilla työnhakijoista oli 2 541 eli 34 %, mikä on 730 henkeä vuoden takaista vähemmän (-22 %).

Työnhakijoista työttömiä oli 2 944, joista kokoaikaisesti lomautettuja oli 244. Lomautettujen määrä supistui viime vuodesta 163 henkilöllä (-40 %). Työttömienkin (pl. lomautetut) määrä vähentyi vuoden takaisesta 229 hengellä (-8 %) 2 700:aan. Lyhennettyä työviikkoa tekeviä oli 78, laskua edellisvuodesta 68 henkilöä (-47 %).

Yhteenvetotaulukko

TYÖLLISYYSTILANNE 2021 MARRASKUUN LOPUSSA (I) JA

TOIMISTOJEN TOIMINTA MARRASKUUN AIKANA (II)

ELY-KESKUS: KAINUU

I TILANNE KUUKAUDEN LOPUSSA	Marras-21	Marras-20	MUUTOS	
			LKM.	%
A. TYÖNHAKIJAT				
1. Työttömät työnhakijat	2 944	3 336	-392	-11,8
joista kokoaikaisesti lomautetut	244	407	-163	-40,0
2. Lyhennetyllä työviikolla	78	146	-68	-46,6
3. Työssä olevat yhteensä	3 026	3 672	-646	-17,6
joista yleisillä työmarkkinoilla	2 541	3 271	-730	-22,3
joista työllistettynä	485	401	84	20,9
4. Työvoiman ulkopuolella	1 507	1 608	-101	-6,3
joista työllistymistä edistävässä palvelussa	316	294	22	7,5
joista koulutuksessa	669	680	-11	-1,6
1-4 Kaikki työnhakijat yhteensä	7 555	8 762	-1 207	-13,8
B. TYÖVOIMAN KYSYNTÄ				
1. Avoimet työpaikat yhteensä	1 089	884	205	23,2
joista yli kuukauden avoinna olleet	559	478	81	16,9
joista yli 2 kuukautta avoinna olleet	407	391	16	4,1
C. PALVELUISSA				
1. Valtiolle työllistetyt	7	11	-4	-36,4
2. Kuntiin työllistetyt	145	109	36	33,0
3. Yksityiselle sektorille työllistetyt	399	318	81	25,5
1-3 Työllistetyt yhteensä	551	438	113	25,8
4. Työvoimakoulutuksessa	262	305	-43	-14,1
5. Valmennuksessa	41	45	-4	-8,9
6. Työ-/koulutuskokeilussa	154	116	38	32,8
7. Vuorotteluvapaasijaisena	60	55	5	9,1
8. Kuntouttavassa työtoiminnassa	170	174	-4	-2,3
9. Omaehtoisessa opiskelussa	373	384	-11	-2,9
1-9 Palveluissa yhteensä	1 611	1 517	94	6,2
D. TYÖTTÖMYYDEN RAKENNE				
1. Työttömät naiset	1 032	1 239	-207	-16,7
2. Työttömät miehet	1 912	2 097	-185	-8,8
3. Alle 25-vuotiaat työttömät	294	358	-64	-17,9
4. Yli 50-vuotiaat työttömät	1 488	1 637	-149	-9,1
5. Pitkäaikaistyöttömät	726	764	-38	-5,0
6. Ulkomaalaiset työttömät	100	114	-14	-12,3
E. TOIMEENTULOTURVA				
1. Työttömiä työttömyyskassojen jäseniä	1 572	1 883	-311	-16,5
II TOIMINTA KUUKAUDEN AIKANA				
1. Työttömät työnhakijat	3 287	3 794	-507	-13,4
2. Muut työnhakijat	4 507	5 212	-705	-13,5
1-2 Työnhakijat yhteensä	7 794	9 006	-1 212	-13,5
3. Kuukauden kaikki työpaikat	1 950	1 422	528	37,1
Kuukauden uudet työpaikat	950	646	304	47,1
Täyttyneet työpaikat	81	104	-23	-22,1
joista toimiston hakijalla täyttyneet	19	59	-40	-67,8
Työpaikan hakuaika päättynyt tai hakijoita riittävästi	776	408	368	90,2
Työpaikka peruutettu tai ei pystytty täyttämään	57	66	-9	-13,6
4. Alkaneet työttömyysjaksot	623	782	-159	-20,3
5. Päättäneet työttömyysjaksot	457	605	-148	-24,5
6. Uudet työllistämiset	60	51	9	17,6
7. Aloittanut työvoimakoulutuksen	94	79	15	19,0

Ulkomaalaisten yhteenvedotaulukko

ULKOMAALAISTEN TYÖLLISYYSTILANNE 2021 MARRASKUUN LOPUSSA (I) JA

TOIMISTOJEN TOIMINTA MARRASKUUN AIKANA (II)

ELY-KESKUS: KAINUU

I TILANNE KUUKAUDEN LOPUSSA	Marras-21	Marras-20	MUUTOS LKM.	MUUTOS %
A. TYÖNHAKIJAT				
1. Työttömät työnhakijat	100	114	-14	-12,3
joista kokoaikaisesti lomautetut	7	13	-6	-46,2
2. Lyhennetyllä työviikolla
3. Työssä olevat yhteensä	166	175	-9	-5,1
joista yleisillä työmarkkinoilla	154	163	-9	-5,5
joista työllistettynä	12	12	0	0,0
4. Työvoiman ulkopuolella	322	295	27	9,2
joista työllistymistä edistävässä palvelussa	28	15	13	86,7
joista koulutuksessa	264	241	23	9,5
1-4 Kaikki työnhakijat yhteensä	589	586	3	0,5
C. PALVELUISSA				
1. Valtiolle työllistetyt	0	0	0	0,0
2. Kuntiin työllistetyt
3. Yksityiselle sektorille työllistetyt	10	8	2	25,0
1-3 Työllistetyt yhteensä	13	11	2	18,2
4. Työvoimakoulutuksessa	115	99	16	16,2
5. Valmennuksessa	6	7	-1	-14,3
6. Työ-/koulutuskokeilussa	23	13	10	76,9
7. Vuorotteluvapaasijaisena
8. Kuntouttavassa työtoiminnassa	7
9. Omaehtoisessa opiskelussa	140	137	3	2,2
1-9 Palveluissa yhteensä	305	272	33	12,1
D. TYÖTTÖMYYDEN RAKENNE				
1. Työttömät naiset	51	54	-3	-5,6
2. Työttömät miehet	49	60	-11	-18,3
3. Alle 25-vuotiaat työttömät	...	5
4. Yli 50-vuotiaat työttömät	44	50	-6	-12,0
5. Pitkäaikaistyöttömät	22	19	3	15,8
E. TOIMEENTULOTURVA				
1. Työttömiä työttömyyskassojen jäseniä	28	31	-3	-9,7
II TOIMINTA KUUKAUDEN AIKANA				
1. Työttömät työnhakijat	132	140	-8	-5,7
2. Muut työnhakijat	466	452	14	3,1
1-2 Työnhakijat yhteensä	598	592	6	1,0
4. Alkaneet työttömyysjaksot	39	25	14	56,0
5. Päättyneet työttömyysjaksot	40	28	12	42,9
6. Uudet työllistämiset	...	0
7. Aloittanut työvoimakoulutuksen	37	15	22	146,7

Alueellinen taulukko

TYÖTTÖMÄT TYÖNHAKIJAT JA AVOIMET TYÖPAIKAT KUNNITTAIN 2021 MARRASKUUN LOPUSSA
ELY-KESKUS: KAINUU

Kunta	Työvoima	Työttömät työnhakijat				Alle 20- vuotiaat	Alle 25- vuotiaat	Yli 50- vuotiaat	Pitkäaik. työttömät	Vamm. ja pitkäaik. sairaat	Avoimet työ- paikat
		Osuus-% työvoimasta	Yhteensä	Miehet	Naiset						
Hyrnsalmi	825	11,3	93	62	31	...	10	59	20	12	23
Kajaani	16 624	8,8	1 471	941	530	50	188	602	380	248	779
Kuhmo	3 209	11,7	374	237	137	9	24	226	88	69	72
Paltamo	1 270	11,9	151	98	53	93	45	24	21
Puolanka	909	15,8	144	110	34	...	8	84	32	18	...
Ristijärvi	507	10,3	52	33	19	33	14	13	...
Sotkamo	4 628	6,5	302	189	113	6	35	154	50	50	129
Suomussalmi	2 969	12,0	357	242	115	6	19	237	97	67	44
Yhteensä	30 941	9,5	2 944	1 912	1 032	81	294	1 488	726	501	1 089

Tietoa sivustosta

Tällä sivustolla esitetään Kainuun ELY-keskuksen uusimman Työllisyyskatsauksen sisältö tilastointikohteiden mukaisesti jaoteltuna. Tämän Työllisyyskatsauksen pdf-versio sekä aikaisempien kuukausien katsaukset löytyvät oikealla olevan linkin kautta.

Työllisyyskatsaus perustuu TEM:n Työnvälitystilaston tietoihin. Työnvälitystilasto kerää tietoja Työ- ja elinkeinotoimistoihin (TE-toimistoihin) ilmoittautuneista työnhakijoista kuten työttömistä työnhakijoista, hallinnon palveluista sekä TE-toimistoihin ilmoitetuista avoimista työpaikoista. Tiedot kerätään TE-toimistojen asiakaspalvelurekisteristä (URA). Siten Työnvälitystilaston tiedot ovat täysin rekisteripohjaisia.

Tilasto kattaa kaikki edellä mainittuihin ryhmiin kuuluvat henkilöt, palvelut ja avoimet työpaikat, jotka ovat rekisteröitynä tilastointikaudella kyseisessä rekisterissä erikseen määritettyjen luokittelijoiden ja muuttujien mukaisesti.

Työllisyyskatsauksen tekstissä on kausivaihtelun vuoksi vertailu edellisen vuoden vastaavaan kuukauteen. Katsauksen kuviot sisältävät tiedot myös taulukkumuodossa. Kunkin kuukauden Työllisyyskatsaus julkaistaan seuraavan kuukauden loppupuolella etukäteen vahvistettujen julkistamispäivien mukaisesti.

Merkkien selitykset:

. tieto on epälooginen esitettäväksi

... tieto on salassapitosäännön alainen

Lisätietoja:

- **Työnvälitystilasto Internetissä:**
<http://www.tem.fi/tyollisyyskatsaus-ja-tyonvalitystilasto>
- **Työnvälitystilaston kuvaus ja laatuseloste:**
<http://www.tem.fi/tilaston-julkistamispaiivat-kuvaus-ja-laatuseloste>
- **Työnvälitystilaston keskeiset tiedot löytyvät Tilastokeskuksen StatFin -tilastotietokannasta:**
https://pxnet2.stat.fi/PXWeb/pxweb/fi/StatFin/StatFin__tym__tyonv/
- **Työnvälitystilaston tietoja on myös Työpoliittisen aikakauskirjan tilasto-osuudessa:**
<http://www.tem.fi/tyopoliittinen-aikakauskirja>
- **TEM:n ja Tilastokeskuksen kuukausittainen yhteisjulkistus:**
<http://www.tilastokeskus.fi/til/tyti/tie.html>
- **TEM:n Työnvälitystilaston ja Tilastokeskuksen työvoimatutkimuksen lukujen eroista löytyy lisätietoja osoitteesta:**
http://www.tilastokeskus.fi/til/tyti/tyti_2015-04-28_men_001.html

Viittausohje:

Suomen virallinen tilasto (SVT): Työ- ja elinkeinoministeriö, Työnvälitystilasto. 201V:KK, Kainuun Työllisyyskatsaus, XXXXXkuu 201V. Kajaani: Elinkeino-, liikenne- ja ympäristökeskus (viitattu pvm). Saantitapa: <http://www.temtyollisyyskatsaus.fi/Kainuu.aspx>

Yhteystiedot

Kainuun Elinkeino-, liikenne- ja ympäristökeskus

Yritys- ja työvoimapalvelut -yksikkö

Atte Laitinen, 0295 023 886

S-posti: [etunimi.sukunimi\(at\)ely-keskus.fi](mailto:etunimi.sukunimi(at)ely-keskus.fi)

<http://www.ely-keskus.fi/kainuu>

Kainuun työ- ja elinkeinotoimisto

Tiina Veijola, 0295 039 116

S-posti: [etunimi.sukunimi\(at\)te-toimisto.fi](mailto:etunimi.sukunimi(at)te-toimisto.fi)

<http://www.temtyollisyyskatsaus.fi/kainuu.aspx>